

4.82	4.17
4.82	4.17
4.82	4.17
8.76	7.58
2.14	1.85
2.41	2.08
3.61	3.12
2.41	2.08
0.48	0.41
2.41	2.08
2.41	2.08
2.41	2.08
0.028920	0.024960
2.24	1.92
1.12	0.96
1.12	0.96
0.23	0.2
8.76	7.58
8.76	7.58

4.2	3.45
4.2	3.45
4.2	3.45
7.64	6.27
1.87	1.53
2.1	1.73
3.15	2.59
2.1	1.73
0.42	0.346
2.1	1.73
2.1	1.73
2.1	1.73
0.0252	0.02076
1.92	1.58
0.96	0.79
0.96	0.79
0.19	0.16
7.64	6.27
7.64	6.27

4.51	
4.51	
4.51	
8.20	
2.01	
2.26	
3.38	
2.26	
0.45	
2.26	
2.26	
2.26	
0.03	
2.08	
1.04	
1.04	
0.21	
8.20	
8.20	

3.81
3.81
3.81
6.93
1.69
1.91
2.86
1.905
0.38
1.91
1.91
1.91
0.02
1.75
0.875
0.88
0.18
6.925
6.93

4.51	3.81
4.51	3.81
4.51	3.81
8.20	6.93
2.01	1.69
2.26	1.91
3.38	2.86
2.26	1.905
0.45	0.38
2.26	1.91
2.26	1.91
2.26	1.91
0.03	0.02
2.08	1.75
1.04	0.875
1.04	0.88
0.21	0.18
8.20	6.925
8.20	6.93

UNIVERSIDADE FEDERAL DE CAMPINA GRANDE

SETOR:		Centro de Ciências Biológicas e da Saúde
Demandante:		PREFEITURA UNIVERSITÁRIA
S E T O R E S	S1	Biblioteca
	S2	Direção do CCBS
	S3	Ambiente de professores do CCBS
	S4	CCBS
	S5	Guarita
	S6	Laboratório de Anatomia
	S7	Laboratório de Informática
	S8	Oficina e Biotério
	S9	Sala de Aula
	S10	Diretório
	S11	Central de Aulas I
	S12	Central de Aulas II
	S13	Psicologia
	S14	Centro de Vivência
	S15	Central de Laboratórios do CCBS
	S16	Portaria
	S17	Áreas Externas do Cmapus
	S18	
	S19	
	S20	
	S21	
	S22	
	S23	
	S24	
	S25	
	S26	
	S27	
	S28	
	S29	
	S30	
Local e Data		

CCBS

IDENTIFICAÇÃO-LOCALIZAÇÃO	
1	1
2	2
3	3
4	4
5	5
6	6
7	7
8	8
9	9
10	10
11	11
12	12
13	13
14	14
15	15
16	16
17	17
18	18
19	19
20	20
21	21
22	22
23	23
24	24
25	25
26	26
27	27
28	28
29	29
30	30
31	31
32	32
33	33
34	34
35	35
36	36
37	37
38	38
39	39
40	40
41	41
42	42
43	43
44	44
45	45
46	46
47	47
48	48
49	49
50	50
51	51
52	52
53	53
54	54
55	55
56	56
57	57
58	58
59	59
60	60
61	61
62	62
63	63
64	64
65	65
66	66
67	67
68	68
69	69
70	70
71	71
72	72
73	73
74	74
75	75
76	76
77	77
78	78
79	79
80	80
81	81
82	82
83	83
84	84
85	85
86	86
87	87
88	88
89	89
90	90
91	91
92	92
93	93
94	94
95	95
96	96
97	97
98	98
99	99
100	100

Bloco DM

Bloco DO

Campina Grande, 12 de Agosto de 2019.

UNIVERSIDADE FEDERAL DE CAMPINA GRANDE

Centro de Ciências Biológicas e da Saúde

LOCALIZAÇÃO DOS SETORES PARA PRESTAÇÃO DOS SERVIÇOS DE LIMPEZA E HIGIENIZAÇÃO

SETOR:		IDENTIFICAÇÃO-LOCALIZAÇÃO
S1	Biblioteca	Bloco DM
S2	Direção do CCBS	
S3	Ambiente de professores do CCBS	
S4	CCBS	
S5	Guarita	
S6	Laboratório de Anatomia	Bloco DO
S7	Laboratório de Informática	
S8	Oficina e Biotério	
S9	Sala de Aula	
S10	Diretório	
S11	Central de Aulas I	
S12	Central de Aulas II	
S13	Psicologia	
S14	Centro de Vivência	
S15	Central de Laboratórios do CCBS	
S16	Portaria	
S17	Áreas Externas do Cmapus	
S18		
S19		
S20		
S21		
S22		
S23		
S24		
S25		
S26		
S27		
S28		
S29		
S30		

I - Áreas Internas (m²)															
7,044.99		6,308.96				403.19		332.84							
LOCAIS Prestação dos Serviços		piso acarpetado		piso frio		piso frio - banheiro		laboratórios		almoxarifados / galpões		oficinas		Áreas com espaços Livres - saguão, hall e salão	
		freq.(*)	(m²)	freq.(*)	(m²)	freq.(*)	(m²)	freq.(*)	(m²)	freq.(*)	(m²)	freq.(*)	(m²)	freq.(*)	(m²)
S1	Biblioteca			1	516.00	3	34.17								
S2	Direção do CCBS			1/2	432.00	2	29.86								
S3	Ambiente de professores do CCBS			1/2	505.97	2	25.00								
S4	CCBS			1/2	323.62	1	3.26								
S5	Guarita			1/2	5.29	1	1.64								
S6	Laboratório de Anatomia			1/2	92.38	1	18.15	1/2	156.84						
S7	Laboratório de Informática			1/2	155.95	2	13.95								
S8	Oficina e Biotério			1/2	1,381.00	1	40.00								
S9	Sala de Aula			1	129.48	3	19.27								
S10	Diretório			1/3	54.79	1	7.23								
S11	Central de Aulas I			1	572.49	3	45.75								
S12	Central de Aulas II			1	1,117.70	3	69.84								
S13	Psicologia			1/2	517.50	2	40.88								
S14	Centro de Vivência			1/2	136.50	2	13.50								
S15	Central de Laboratórios do CCBS			1/2	363.00	3	39.00	1/2	176.00						
S16	Portaria			1/2	5.29	1	1.69								
S17	Áreas Externas do Cmapus														
S18															
S19															
S20															
S21															
S22															
S23															
S24															
S25															
S26															
S27															
S28															
S29															
S30															
Total (m²)			-		6,308.96		403.19		332.84		-		-		-

(*) Legenda do Padrão de Frequência Adotada pela Unidade da UFCG:

1 = Uma vez ao dia; 3 = Tres vezes ao dia
½ = Dia sim, dia não
⅓ = Dia sim, 2 dias não
0,0479932 (1/20,8363) = 1 vez por mês
0,0959863 (2/20,8363) = 2 vez por mês
0,1919727 (4/20,8363) = 4 vez por mês

Campina Grande, 12 de Agosto de 2019.

Diretor

Prefeito Universitário

II - Areas Externas (m²)													
31,477.69		3,435.93		5,061.57		950.31				1,969.63		20,060.25	
LOCAIS Prestação dos Serviços		piso pavimentado adjacentes		varrições de passeios e arruamentos		pátios e áreas verdes alta frequência		pátios e áreas verdes média frequência		pátios e áreas verdes baixa frequência		coleta de detritos em pátios e áreas verdes com frequência diária	
		freq.(*)	(m²)	freq.(*)	(m²)	freq.(*)	(m²)	freq.(*)	(m²)	freq.(*)	(m²)	freq.(*)	(m²)
S1	Biblioteca												
S2	Direção do CCBS												
S3	Ambiente de professores do CCBS												
S4	CCBS												
S5	Guarita												
S6	Laboratório de Anatomia												
S7	Laboratório de Informática												
S8	Oficina e Biotério												
S9	Sala de Aula												
S10	Diretório												
S11	Central de Aulas I												
S12	Central de Aulas II												
S13	Psicologia												
S14	Centro de Vivência												
S15	Central de Laboratórios do CCBS												
S16	Portaria												
S17	Áreas Externas do Cmapus	1/2	3,435.93	1	5,061.57	0.095986	950.31			0.047993	1,969.63	1	20,060.25
S18													
S19													
S20													
S21													
S22													
S23													
S24													
S25													
S26													
S27													
S28													
S29													
S30													
Total (m²)		3.435.93		5.061.57		950.31		-		1.969.63		20.060.25	

(*) Legenda do Padrão de Frequência Adotada pela Unidade da UFCG:

1 = Uma vez ao dia; 3 = Tres vezes ao dia
 ½ = Dia sim, dia não
 ⅓ = Dia sim, 2 dias não
 0,0479932 (1/20,8363) = 1 vez por mês
 0,0959863 (2/20,8363) = 2 vez por mês
 0,1919727 (4/20,8363) = 4 vez por mês

Campina Grande, 12 de Agosto de 2019.

Diretor

Prefeito Universitário

Locais da Prestação dos Serviços

Horários para prestação dos serviços: Entre 5 e 22 horas de segunda a sexta e 05 às 12 horas no sábado.

Centro de Ciências Biológicas e da Saúde

III - Esquadrias Externas (m²)

IV - Fachadas
Envidraçadas (m²)

Áreas Hospitalares

3,586.28		489.22		1,375.92		1,721.14							
LOCAIS Prestação dos Serviços		face externa com exposição à situação de risco		face externa sem exposição à situação de risco		face interna		Fachadas envidraçadas		Administrativas		Ambientes cirúrgicos, enfermarias, ambulatórios,	
		freq.(*)	(m²)	freq.(*)	(m²)	freq.(*)	(m²)	freq.(*)	(m²)	freq.(*)	(m²)	freq.(*)	(m²)
S1	Biblioteca			0.095986	183.60	0.095986	183.60						
S2	Direção do CCBS			0.095986	201.60	0.095986	201.60						
S3	Ambiente de professores do CCBS	0.095986	46.00	0.095986	54.94	0.095986	100.94						
S4	CCBS			0.095986	3.36	0.095986	3.36						
S5	Guarita			0.095986	25.00	0.095986	25.00						
S6	Laboratório de Anatomia			0.095986	48.00	0.095986	48.00						
S7	Laboratório de Informática			0.095986	87.00	0.095986	87.00						
S8	Oficina e Biotério			0.095986	97.20	0.095986	97.20						
S9	Sala de Aula			0.095986	35.00	0.095986	35.00						
S10	Diretório			0.095986	35.00	0.095986	35.00						
S11	Central de Aulas I			0.095986	162.00	0.095986	162.00						
S12	Central de Aulas II	0.047993	162.00	0.095986	162.00	0.095986	324.00						
S13	Psicologia	0.047993	47.22	0.095986	47.22	0.095986	94.44						
S14	Centro de Vivência	0.047993	72.00	0.095986	72.00								
S15	Central de Laboratórios do CCBS	0.095986	162.00	0.095986	162.00	0.095986	324.00						
S16	Portaria												
S17	Áreas Externas do Cmapus												
S18													
S19													
S20													
S21													
S22													
S23													
S24													
S25													
S26													
S27													
S28													
S29													
S30													
Total (m²)			489.22		1,375.92		1,721.14		-		-		-

(*) Legenda do Padrão de Frequência Adotada pela Unidade da UFCG:

1 = Uma vez ao dia; 3 = Tres vezes ao dia

½ = Dia sim, dia não

⅓ = Dia sim, 2 dias não

0,0479932 (1/20,8363) = 1 vez por mês

0,0959863 (2/20,8363) = 2 vez por mês

0,1919727 (4/20,8363) = 4 vez por mês

Campina Grande, 12 de Agosto de 2019.

Diretor

Prefeito Universitário

UNIVERSIDADE FEDERAL DE CAMPINA GRANDE	10.20
Centro de Ciências Biológicas e da Saúde	

AMBIENTES	Produti- vidade IN02/2008	Medidas m²
I - Áreas Internas		7,044.99
Pisos acarpetados	1,200	-
Pisos frios	1,200	6,308.96
Piso frios - banheiros	300	403.19
Laboratórios	450	332.84
Almoxarifados/galpões	2,500	-
Oficinas	1,800	-
Áreas com espaços livres - saguão, <i>hall</i> e salão	1,500	-
II - Áreas Externas		31,477.69
Pisos pavimentados adjacentes/contíguos às edificações	1,800	3,435.93
Varrições de passeios e arruamentos	6,000	5,061.57
Pátios e áreas verdes alta frequência	1,800	950.31
Pátios e áreas verdes média frequência	1,800	-
Pátios e áreas verdes baixa frequência	1,800	1,969.63
Coleta de detritos em pátios e áreas verdes com frequência diária	100,000	20,060.25
III - Esquadrias externas		3,586.28
Face externa com exposição à situação de risco	160	489.22
Face externa sem exposição à situação de risco	380	1,375.92
Face interna	380	1,721.14
IV - Fachadas envidraçadas		-
Fachadas envidraçadas	160	-
V - Áreas Hospitalares e Assemelhados		-
Áreas hospitalares - Administrativas	450	-
Ambientes cirúrgicos, enfermarias, ambulatórios, laboratórios, farmácias, etc.	450	-

Item 4 do anexo VI-B - IN/05 - 26/05/2017	ENCARREGADO
--	--------------------

Campina Grande, 12 de Agosto de 2019.	Custo Geral estimado por tipo de equipamentos e utensílios, nas encaregadas.
---------------------------------------	--


<p>_____</p> <p>Diretor</p> <p>_____</p>	<p>IV</p> <p>V - Áreas Hos</p> <p>T a t a l</p>
---	--

Prefeito Universitário

Total

--	--

--	--

DEMANDANTE:		PREFEITURA UNIVERSITÁRIA				
Áreas consolidadas		VALORES LIMITES MENSAL POR - m2				
EAS -(m²)	 11	Máximo Unit. (R\$)		Mínimo Unit. (R\$)		Valor Máximo mensal do serviço (R\$)
Produção mensal estimada p/Frequência	Estimativa Profissionais - IN 05/2017					
112,975.27	7.11			R\$ 25,067.49		
-	-	4.51	3.81	-		
89,870.73	3.59	4.51	3.81	19,452.45		
19,636.96	3.14	4.51	3.81	4,250.40		
3,467.58	0.37	8.20	6.93	1,364.64		
-	-	2.01	1.69	-		
-	-	2.26	1.91	-		
-	-	3.38	2.86	-		
563,112.06	2.10			R\$ 7,113.40		
35,796.03	0.95	2.26	1.905	3,874.01		
105,464.39	0.84	0.45	0.38	2,277.71		
1,900.62	0.05	2.26	1.91	205.69		
-	-	2.26	1.91	-		
1,969.63	0.05	2.26	1.91	213.16		
417,981.39	0.20	0.03	0.02	542.83		
6,891.34	0.99			R\$ 378.77		
697.22	0.21	2.08	1.75	69.60		
2,751.84	0.35	1.04	0.875	137.35		
3,442.28	0.43	1.04	0.88	171.81		
-	-			R\$ -		
-	-	0.21	0.18	-		
-	-			R\$ -		
-	-	8.20	6.93	-		
-	-	8.20	6.93	-		
GADOS		1.00		Total		
				R\$ 32,559.67		

de área com fornecimento de materiais de limpeza e higiene, unidades discriminadas da UFCC e serventes de limpeza e

	Area total (mensal)	Vr. Max. Mensal
I - Áreas Internas	112,975.27	25,067.49
II - Áreas Externas	563,112.06	7,113.40
III -Esquadrias externas	6,891.34	378.77
-Fachadas envidraçadas	-	-
pitulares e Assemelhados	-	-
Valor Mensal		R\$ 32.559.67

	Valor Mensal	R\$	32,333.01
--	--------------	-----	-----------

	1	S1	Biblioteca
		S2	Direção do CCBS
		S3	Ambiente de professores
		S4	CCBS
		S5	Guarita
		S6	Laboratório de Anatomia
		S7	Laboratório de Informática
		S8	Oficina e Biotério
		S9	Sala de Aula
		S10	Diretório
		S11	Central de Aulas I
		S12	Central de Aulas II
		S13	Psicologia
		S14	Centro de Vivência
		S15	Central de Laboratórios
		S16	Portaria
		S17	Áreas Externas do Cmap
		S18	
		S19	
		S20	
		S21	
		S22	
		S23	
		S24	
		S25	
		S26	
		S27	
		S28	
		S29	
		S30	
Valor Mínimo mensal do serviço (R\$)			
R\$ 21,176.37			
-			
16,433.22			
3,590.70			
1,152.46			
-			
-			
-			
R\$ 5,998.42			
3,272.72			
1,913.27			
173.77			
-			
180.08			
458.58			
R\$ 318.67			
58.56			
115.56			
144.56			
R\$ -			
-			
R\$ -			
-			
-			
R\$ 27,493.47			
R\$ -			



#REF!

Bloco DM

Bloco D0

UNIVERSIDADE FEDERAL DE CAMPINA GRANDE
Centro de Ciências Biológicas e da Saúde
PREFEITURA UNIVERSITÁRIA

0.86

IDENTIFICAÇÃO-LOCALIZAÇÃO						11
0						Estimativa Profissionais
Biblioteca						
AMBIENTES	Produtividade IN-05/2017	Frequência Limpeza IN - 05/2017	Adotada pelo CCBS (*)	ÁREAS -(m²) Medidas	Produção mensal estimada p/Frequência	0.86
I - Áreas Internas						
Pisos acarpetados	1,200	diária			-	-
Pisos frios	1,200	diária	1	516.00	10,751.53	0.43
Piso frios - banheiros	300	diária	3	34.17	2,135.93	0.34
Laboratórios	450	diária			-	-
Almoxarifados/galpões	2,500	diária			-	-
Oficinas	1,800	diária			-	-
Áreas com espaços livres - saguão, hall e salão	1,500	diária			-	-
II - Áreas Externas						
Pisos pavimentados adjacentes/contíguos às edificações	2,700	diária			-	-
Varrições de passeios e arruamentos	9,000	diária			-	-
Pátios e áreas verdes alta frequência	2,700	4 vezes ao mês			-	-
Pátios e áreas verdes média frequência	2,700	2 vezes ao mês			-	-
Pátios e áreas verdes baixa frequência	2,700	1 vez ao mês			-	-
Coleta de detritos em pátios e áreas verdes com frequência diária	100,000	diária			-	-
III -Esquadrias externas						
Face externa com exposição à situação de risco	160	2 vezes ao mês			-	-
Face externa sem exposição à situação de risco	380	2 vezes ao mês	0.0959863	183.60	367.20	0.05
Face interna	380	2 vezes ao mês	0.0959863	183.60	367.20	0.05
IV -Fachadas envidraçadas						
Fachadas envidraçadas	160	2 vezes ao mês			-	-
V -Áreas Hospitalares e Assemelhadas						
Áreas hospitalares - Administrativas	450	diária			-	-
Ambientes cirúrgicos, enfermarias, ambulatórios, laboratórios, farmácias, etc.	450	diária			-	-

(*) Legenda do Padrão de Frequência Adotada pela Unidade da UFCG:

1 = Uma vez ao dia
½ = Dia sim, dia não
⅓ = Dia sim, 2 dias não
0,0479932 (1/20,8363) = 1 vez por mês
0,0959863 (2/20,8363) = 2 vez por mês
0,1919727 (4/20,8363) = 4 vez por mês

Campina Grande, 12 de Agosto de 2019.

Diretor

Prefeito Universitário

UNIVERSIDADE FEDERAL DE CAMPINA GRANDE
Centro de Ciências Biológicas e da Saúde
PREFEITURA UNIVERSITÁRIA

0.48

Centro de Ciências Biológicas e da Saúde PREFEITURA UNIVERSITARIA		IDENTIFICAÇÃO-LOCALIZAÇÃO				11 Estimativa Profissionais 0.48
Direção do CCBS						
AMBIENTES	Produtividade IN-05/2017	Frequência Limpeza		ÁREAS -(m²)		L
		IN - 05/2017	Adotada pelo CCBS (*)	Medidas	Produção mensal estimada p/Frequência	
I - Áreas Internas						
Pisos acarpetados	1,200	diária			-	-
Pisos frios	1,200	diária	1/2	432.00	4,500.64	0.18
Piso frios - banheiros	300	diária	2	29.86	1,244.34	0.20
Laboratórios	450	diária			-	-
Almoxarifados/galpões	2,500	diária			-	-
Oficinas	1,800	diária			-	-
Áreas com espaços livres - saguão, hall e salão	1,500	diária			-	-
II - Áreas Externas						
Pisos pavimentados adjacentes/contíguos às edificações	2,700	diária			-	-
Varrições de passeios e arruamentos	9,000	diária			-	-
Pátios e áreas verdes alta frequência	2,700	4 vezes ao mês			-	-
Pátios e áreas verdes média frequência	2,700	2 vezes ao mês			-	-
Pátios e áreas verdes baixa frequência	2,700	1 vez ao mês			-	-
Coleta de detritos em pátios e áreas verdes com frequência diária	100,000	diaria			-	-
III -Esquadrías externas						
Face externa com exposição à situação de risco	160	2 vezes ao mês			-	-
Face externa sem exposição à situação de risco	380	2 vezes ao mês	0.0959863	201.60	403.20	0.05
Face interna	380	2 vezes ao mês	0.0959863	201.60	403.20	0.05
IV -Fachadas envidraçadas						
Fachadas envidraçadas	160	2 vezes ao mês			-	-
V -Áreas Hospitalares e Assemelhadas						
Áreas hospitalares - Administrativas	450	diária			-	-
Ambientes cirúrgicos, enfermarias, ambulatórios, laboratórios, farmácias, etc.	450	diária			-	-

(*) Legenda do Padrão de Frequência Adotada pela Unidade da UFCG:

1 = Uma vez ao dia
½ = Dia sim, dia não
⅓ = Dia sim, 2 dias não
0,0479932 (1/20,8363) = 1 vez por mês
0,0959863 (2/20,8363) = 2 vez por mês
0,1919727 (4/20,8363) = 4 vez por mês

Campina Grande, 12 de Agosto de 2019.

Diretor

Prefeito Universitário

UNIVERSIDADE FEDERAL DE CAMPINA GRANDE
Centro de Ciências Biológicas e da Saúde
PREFEITURA UNIVERSITÁRIA

0.44

Centro de Ciências Biológicas e da Saúde PREFEITURA UNIVERSITARIA		IDENTIFICAÇÃO-LOCALIZAÇÃO				11 Estimativa Profissionais
Ambiente de professores do CCBS						
AMBIENTES	Produtividade IN-05/2017	Frequência Limpeza		ÁREAS -(m²)		L 0.44
		IN - 05/2017	Adotada pelo CCBS (*)	Medidas	Produção mensal estimada p/Frequência	
I - Áreas Internas						
Pisos acarpetados	1,200	diária			-	-
Pisos frios	1,200	diária	1/2	505.97	5,271.22	0.21
Piso frios - banheiros	300	diária	2	25.00	1,041.82	0.17
Laboratórios	450	diária			-	-
Almoxarifados/galpões	2,500	diária			-	-
Oficinas	1,800	diária			-	-
Áreas com espaços livres - saguão, hall e salão	1,500	diária			-	-
II - Áreas Externas						
Pisos pavimentados adjacentes/contíguos às edificações	2,700	diária			-	-
Varrições de passeios e arruamentos	9,000	diária			-	-
Pátios e áreas verdes alta frequência	2,700	4 vezes ao mês			-	-
Pátios e áreas verdes média frequência	2,700	2 vezes ao mês			-	-
Pátios e áreas verdes baixa frequência	2,700	1 vez ao mês			-	-
Coleta de detritos em pátios e áreas verdes com frequência diária	100,000	diaria			-	-
III -Esquadrias externas						
Face externa com exposição à situação de risco	160	2 vezes ao mês	0.0959863	46.00	92.00	0.03
Face externa sem exposição à situação de risco	380	2 vezes ao mês	0.0959863	54.94	109.88	0.01
Face interna	380	2 vezes ao mês	0.0959863	100.94	201.88	0.03
IV -Fachadas envidraçadas						
Fachadas envidraçadas	160	2 vezes ao mês			-	-
V -Áreas Hospitalares e Assemelhadas						
Áreas hospitalares - Administrativas	450	diária			-	-
Ambientes cirúrgicos, enfermarias, ambulatórios, laboratórios, farmácias, etc.	450	diária			-	-

(*) Legenda do Padrão de Frequência Adotada pela Unidade da UFCG:

1 = Uma vez ao dia
½ = Dia sim, dia não
⅓ = Dia sim, 2 dias não
0,0479932 (1/20,8363) = 1 vez por mês
0,0959863 (2/20,8363) = 2 vez por mês
0,1919727 (4/20,8363) = 4 vez por mês

Campina Grande, 12 de Agosto de 2019.

Diretor

Prefeito Universitário

UNIVERSIDADE FEDERAL DE CAMPINA GRANDE
Centro de Ciências Biológicas e da Saúde
PREFEITURA UNIVERSITÁRIA

0.15

Centro de Ciências Biológicas e da Saúde PREFEITURA UNIVERSITARIA		IDENTIFICAÇÃO-LOCALIZAÇÃO				11 Estimativa Profissionais
CCBS		Bloco DM				
AMBIENTES	Produtividade IN-05/2017	Frequência Limpeza		ÁREAS -(m²)		L 0.15
		IN - 05/2017	Adotada pelo CCBS (*)	Medidas	Produção mensal estimada p/Frequência	
I - Áreas Internas						
Pisos acarpetados	1,200	diária			-	-
Pisos frios	1,200	diária	1/2	323.62	3,371.52	0.13
Piso frios - banheiros	300	diária	1	3.26	67.93	0.01
Laboratórios	450	diária			-	-
Almoxarifados/galpões	2,500	diária			-	-
Oficinas	1,800	diária			-	-
Áreas com espaços livres - saguão, hall e salão	1,500	diária			-	-
II - Áreas Externas						
Pisos pavimentados adjacentes/contíguos às edificações	2,700	diária			-	-
Varrições de passeios e arruamentos	9,000	diária			-	-
Pátios e áreas verdes alta frequência	2,700	4 vezes ao mês			-	-
Pátios e áreas verdes média frequência	2,700	2 vezes ao mês			-	-
Pátios e áreas verdes baixa frequência	2,700	1 vez ao mês			-	-
Coleta de detritos em pátios e áreas verdes com frequência diária	100,000	diaria			-	-
III -Esquadrias externas						
Face externa com exposição à situação de risco	160	2 vezes ao mês			-	-
Face externa sem exposição à situação de risco	380	2 vezes ao mês	0.0959863	3.36	6.72	0.00
Face interna	380	2 vezes ao mês	0.0959863	3.36	6.72	0.00
IV -Fachadas envidraçadas						
Fachadas envidraçadas	160	2 vezes ao mês			-	-
V -Áreas Hospitalares e Assemelhadas						
Áreas hospitalares - Administrativas	450	diária			-	-
Ambientes cirúrgicos, enfermarias, ambulatórios, laboratórios, farmácias, etc.	450	diária			-	-

(*) Legenda do Padrão de Frequência Adotada pela Unidade da UFCG:

1 = Uma vez ao dia
½ = Dia sim, dia não
⅓ = Dia sim, 2 dias não
0,0479932 (1/20,8363) = 1 vez por mês
0,0959863 (2/20,8363) = 2 vez por mês
0,1919727 (4/20,8363) = 4 vez por mês

Campina Grande, 12 de Agosto de 2019.

Diretor

Prefeito Universitário

UNIVERSIDADE FEDERAL DE CAMPINA GRANDE
Centro de Ciências Biológicas e da Saúde
PREFEITURA UNIVERSITÁRIA

0.02

Centro de Ciências Biológicas e da Saúde PREFEITURA UNIVERSITARIA		IDENTIFICAÇÃO-LOCALIZAÇÃO				11
Guarita						Estimativa Profissionais
AMBIENTES	Produtividade IN-05/2017	Frequência Limpeza		ÁREAS -(m²)		L 0.02
		IN - 05/2017	Adotada pelo CCBS (*)	Medidas	Produção mensal estimada p/Frequência	
I - Áreas Internas						
Pisos acarpetados	1,200	diária			-	-
Pisos frios	1,200	diária	1/2	5.29	55.11	0.00
Piso frios - banheiros	300	diária	1	1.64	34.17	0.01
Laboratórios	450	diária			-	-
Almoxarifados/galpões	2,500	diária			-	-
Oficinas	1,800	diária			-	-
Áreas com espaços livres - saguão, hall e salão	1,500	diária			-	-
II - Áreas Externas						
Pisos pavimentados adjacentes/contíguos às edificações	2,700	diária			-	-
Varrições de passeios e arruamentos	9,000	diária			-	-
Pátios e áreas verdes alta frequência	2,700	4 vezes ao mês			-	-
Pátios e áreas verdes média frequência	2,700	2 vezes ao mês			-	-
Pátios e áreas verdes baixa frequência	2,700	1 vez ao mês			-	-
Coleta de detritos em pátios e áreas verdes com frequência diária	100,000	diaria			-	-
III -Esquadrias externas						
Face externa com exposição à situação de risco	160	2 vezes ao mês			-	-
Face externa sem exposição à situação de risco	380	2 vezes ao mês	0.0959863	25.00	50.00	0.01
Face interna	380	2 vezes ao mês	0.0959863	25.00	50.00	0.01
IV -Fachadas envidraçadas						
Fachadas envidraçadas	160	2 vezes ao mês			-	-
V -Áreas Hospitalares e Assemelhadas						
Áreas hospitalares - Administrativas	450	diária			-	-
Ambientes cirúrgicos, enfermarias, ambulatórios, laboratórios, farmácias, etc.	450	diária			-	-

1 = Uma vez ao dia

½ = Dia sim, dia não

⅓ = Dia sim, 2 dias não

0,0479932 (1/20,8363) = 1 vez por mês

0,0959863 (2/20,8363) = 2 vez por mês

0,1919727 (4/20,8363) = 4 vez por mês

Campina Grande, 12 de Agosto de 2019.

Diretor

Prefeito Universitário

UNIVERSIDADE FEDERAL DE CAMPINA GRANDE
Centro de Ciências Biológicas e da Saúde
PREFEITURA UNIVERSITÁRIA

0.30

Centro de Ciências Biológicas e da Saúde PREFEITURA UNIVERSITARIA		IDENTIFICAÇÃO-LOCALIZAÇÃO				11 Estimativa Profissionais 0.30
Laboratório de Anatomia						
AMBIENTES	Produtividade IN-05/2017	Frequência Limpeza		ÁREAS -(m²)		L
		IN - 05/2017	Adotada pelo CCBS (*)	Medidas	Produção mensal estimada p/Frequência	
I - Áreas Internas						
Pisos acarpetados	1,200	diária			-	-
Pisos frios	1,200	diária	1/2	92.38	962.43	0.04
Piso frios - banheiros	300	diária	1	18.15	378.18	0.06
Laboratórios	450	diária	1/2	156.84	1,633.98	0.17
Almoxarifados/galpões	2,500	diária			-	-
Oficinas	1,800	diária			-	-
Áreas com espaços livres - saguão, hall e salão	1,500	diária			-	-
II - Áreas Externas						
Pisos pavimentados adjacentes/contíguos às edificações	2,700	diária			-	-
Varrições de passeios e arruamentos	9,000	diária			-	-
Pátios e áreas verdes alta frequência	2,700	4 vezes ao mês			-	-
Pátios e áreas verdes média frequência	2,700	2 vezes ao mês			-	-
Pátios e áreas verdes baixa frequência	2,700	1 vez ao mês			-	-
Coleta de detritos em pátios e áreas verdes com frequência diária	100,000	diaria			-	-
III -Esquadrias externas						
Face externa com exposição à situação de risco	160	2 vezes ao mês			-	-
Face externa sem exposição à situação de risco	380	2 vezes ao mês	0.0959863	48.00	96.00	0.01
Face interna	380	2 vezes ao mês	0.0959863	48.00	96.00	0.01
IV -Fachadas envidraçadas						
Fachadas envidraçadas	160	2 vezes ao mês			-	-
V -Áreas Hospitalares e Assemelhadas						
Áreas hospitalares - Administrativas	450	diária			-	-
Ambientes cirúrgicos, enfermarias, ambulatórios, laboratórios, farmácias, etc.	450	diária			-	-

(*) Legenda do Padrão de Frequência Adotada pela Unidade da UFCG:

1 = Uma vez ao dia
½ = Dia sim, dia não
⅓ = Dia sim, 2 dias não
0,0479932 (1/20,8363) = 1 vez por mês
0,0959863 (2/20,8363) = 2 vez por mês
0,1919727 (4/20,8363) = 4 vez por mês

Campina Grande, 12 de Agosto de 2019.

Diretor

Prefeito Universitário

UNIVERSIDADE FEDERAL DE CAMPINA GRANDE
Centro de Ciências Biológicas e da Saúde
PREFEITURA UNIVERSITÁRIA

0.20

Centro de Ciências Biológicas e da Saúde PREFEITURA UNIVERSITARIA		IDENTIFICAÇÃO-LOCALIZAÇÃO				11 Estimativa Profissionais
Laboratório de Informática						
AMBIENTES	Produtividade IN-05/2017	Frequência Limpeza		ÁREAS -(m²)		L 0.20
		IN - 05/2017	Adotada pelo CCBS (*)	Medidas	Produção mensal estimada p/Frequência	
I - Áreas Internas						
Pisos acarpetados	1,200	diária			-	-
Pisos frios	1,200	diária	1/2	155.95	1,624.71	0.06
Piso frios - banheiros	300	diária	2	13.95	581.33	0.09
Laboratórios	450	diária			-	-
Almoxarifados/galpões	2,500	diária			-	-
Oficinas	1,800	diária			-	-
Áreas com espaços livres - saguão, hall e salão	1,500	diária			-	-
II - Áreas Externas						
Pisos pavimentados adjacentes/contíguos às edificações	2,700	diária			-	-
Varrições de passeios e arruamentos	9,000	diária			-	-
Pátios e áreas verdes alta frequência	2,700	4 vezes ao mês			-	-
Pátios e áreas verdes média frequência	2,700	2 vezes ao mês			-	-
Pátios e áreas verdes baixa frequência	2,700	1 vez ao mês			-	-
Coleta de detritos em pátios e áreas verdes com frequência diária	100,000	diaria			-	-
III -Esquadrias externas						
Face externa com exposição à situação de risco	160	2 vezes ao mês			-	-
Face externa sem exposição à situação de risco	380	2 vezes ao mês	0.0959863	87.00	174.00	0.02
Face interna	380	2 vezes ao mês	0.0959863	87.00	174.00	0.02
IV -Fachadas envidraçadas						
Fachadas envidraçadas	160	2 vezes ao mês			-	-
V -Áreas Hospitalares e Assemelhadas						
Áreas hospitalares - Administrativas	450	diária			-	-
Ambientes cirúrgicos, enfermarias, ambulatórios, laboratórios, farmácias, etc.	450	diária			-	-

(*) Legenda do Padrão de Frequência Adotada pela Unidade da UFCG:

1 = Uma vez ao dia
½ = Dia sim, dia não
⅓ = Dia sim, 2 dias não
0,0479932 (1/20,8363) = 1 vez por mês
0,0959863 (2/20,8363) = 2 vez por mês
0,1919727 (4/20,8363) = 4 vez por mês

Campina Grande, 12 de Agosto de 2019.

Diretor

Prefeito Universitário

UNIVERSIDADE FEDERAL DE CAMPINA GRANDE
Centro de Ciências Biológicas e da Saúde
PREFEITURA UNIVERSITÁRIA

0.76

Centro de Ciências Biológicas e da Saúde PREFEITURA UNIVERSITARIA		IDENTIFICAÇÃO-LOCALIZAÇÃO				11 Estimativa Profissionais
Oficina e Biotério						
AMBIENTES	Produtividade IN-05/2017	Frequência Limpeza		ÁREAS -(m²)		L 0.76
		IN - 05/2017	Adotada pelo CCBS (*)	Medidas	Produção mensal estimada p/Frequência	
I - Áreas Internas						
Pisos acarpetados	1,200	diária			-	-
Pisos frios	1,200	diária	1/2	1,381.00	14,387.47	0.58
Piso frios - banheiros	300	diária	1	40.00	833.45	0.13
Laboratórios	450	diária			-	-
Almoxarifados/galpões	2,500	diária			-	-
Oficinas	1,800	diária			-	-
Áreas com espaços livres - saguão, hall e salão	1,500	diária			-	-
II - Áreas Externas						
Pisos pavimentados adjacentes/contíguos às edificações	2,700	diária			-	-
Varrições de passeios e arruamentos	9,000	diária			-	-
Pátios e áreas verdes alta frequência	2,700	4 vezes ao mês			-	-
Pátios e áreas verdes média frequência	2,700	2 vezes ao mês			-	-
Pátios e áreas verdes baixa frequência	2,700	1 vez ao mês			-	-
Coleta de detritos em pátios e áreas verdes com frequência diária	100,000	diaria			-	-
III -Esquadrias externas						
Face externa com exposição à situação de risco	160	2 vezes ao mês			-	-
Face externa sem exposição à situação de risco	380	2 vezes ao mês	0.0959863	97.20	194.40	0.02
Face interna	380	2 vezes ao mês	0.0959863	97.20	194.40	0.02
IV -Fachadas envidraçadas						
Fachadas envidraçadas	160	2 vezes ao mês			-	-
V -Áreas Hospitalares e Assemelhadas						
Áreas hospitalares - Administrativas	450	diária			-	-
Ambientes cirúrgicos, enfermarias, ambulatórios, laboratórios, farmácias, etc.	450	diária			-	-

(*) Legenda do Padrão de Frequência Adotada pela Unidade da UFCG:

1 = Uma vez ao dia
½ = Dia sim, dia não
⅓ = Dia sim, 2 dias não
0,0479932 (1/20,8363) = 1 vez por mês
0,0959863 (2/20,8363) = 2 vez por mês
0,1919727 (4/20,8363) = 4 vez por mês

Campina Grande, 12 de Agosto de 2019.

Diretor

Prefeito Universitário

UNIVERSIDADE FEDERAL DE CAMPINA GRANDE
Centro de Ciências Biológicas e da Saúde
PREFEITURA UNIVERSITÁRIA

0.32

Centro de Ciências Biológicas e da Saúde PREFEITURA UNIVERSITARIA		IDENTIFICAÇÃO-LOCALIZAÇÃO				11	
		Bloco DO				Estimativa Profissionais	
Sala de Aula							
AMBIENTES	Produtividade IN-05/2017	Frequência Limpeza		ÁREAS -(m²)		L	0.32
		IN - 05/2017	Adotada pelo CCBS (*)	Medidas	Produção mensal estimada p/Frequência		
I - Áreas Internas							
Pisos acarpetados	1,200	diária			-	-	
Pisos frios	1,200	diária	1	129.48	2,697.88	0.11	
Piso frios - banheiros	300	diária	3	19.27	1,204.55	0.19	
Laboratórios	450	diária			-	-	
Almoxarifados/galpões	2,500	diária			-	-	
Oficinas	1,800	diária			-	-	
Áreas com espaços livres - saguão, hall e salão	1,500	diária			-	-	
II - Áreas Externas							
Pisos pavimentados adjacentes/contíguos às edificações	2,700	diária			-	-	
Varrições de passeios e arruamentos	9,000	diária			-	-	
Pátios e áreas verdes alta frequência	2,700	4 vezes ao mês			-	-	
Pátios e áreas verdes média frequência	2,700	2 vezes ao mês			-	-	
Pátios e áreas verdes baixa frequência	2,700	1 vez ao mês			-	-	
Coleta de detritos em pátios e áreas verdes com frequência diária	100,000	diaria			-	-	
III -Esquadrias externas							
Face externa com exposição à situação de risco	160	2 vezes ao mês			-	-	
Face externa sem exposição à situação de risco	380	2 vezes ao mês	0.0959863	35.00	70.00	0.01	
Face interna	380	2 vezes ao mês	0.0959863	35.00	70.00	0.01	
IV -Fachadas envidraçadas							
Fachadas envidraçadas	160	2 vezes ao mês			-	-	
V -Áreas Hospitalares e Assemelhadas							
Áreas hospitalares - Administrativas	450	diária			-	-	
Ambientes cirúrgicos, enfermarias, ambulatórios, laboratórios, farmácias, etc.	450	diária			-	-	

(*) Legenda do Padrão de Frequência Adotada pela Unidade da UFCG:

1 = Uma vez ao dia; 3 = Tres vezes ao dia.
½ = Dia sim, dia não
⅓ = Dia sim, 2 dias não
0,0479932 (1/20,8363) = 1 vez por mês
0,0959863 (2/20,8363) = 2 vez por mês
0,1919727 (4/20,8363) = 4 vez por mês

Campina Grande, 12 de Agosto de 2019.

Diretor

Prefeito Universitário

UNIVERSIDADE FEDERAL DE CAMPINA GRANDE
Centro de Ciências Biológicas e da Saúde
PREFEITURA UNIVERSITÁRIA

0.06

Centro de Ciências Biológicas e da Saúde PREFEITURA UNIVERSITÁRIA		IDENTIFICAÇÃO-LOCALIZAÇÃO				11 Estimativa Profissionais
Diretório						
AMBIENTES	Produtividade IN-05/2017	Frequência Limpeza		ÁREAS -(m²)		L 0.06
		IN - 05/2017	Adotada pelo CCBS (*)	Medidas	Produção mensal estimada p/Frequência	
I - Áreas Internas						
Pisos acarpetados	1,200	diária			-	-
Pisos frios	1,200	diária	1/3	54.79	380.54	0.02
Piso frios - banheiros	300	diária	1	7.23	150.65	0.02
Laboratórios	450	diária			-	-
Almoxarifados/galpões	2,500	diária			-	-
Oficinas	1,800	diária			-	-
Áreas com espaços livres - saguão, hall e salão	1,500	diária			-	-
II - Áreas Externas						
Pisos pavimentados adjacentes/contíguos às edificações	1,200	diária			-	-
Varrições de passeios e arruamentos	9,000	diária			-	-
Pátios e áreas verdes alta frequência	2,700	4 vezes ao mês			-	-
Pátios e áreas verdes média frequência	2,700	2 vezes ao mês			-	-
Pátios e áreas verdes baixa frequência	2,700	1 vez ao mês			-	-
Coleta de detritos em pátios e áreas verdes com frequência diária	100,000	diaria			-	-
III -Esquadrías externas						
Face externa com exposição à situação de risco	160	2 vezes ao mês			-	-
Face externa sem exposição à situação de risco	380	2 vezes ao mês	0.0959863	35.00	70.00	0.01
Face interna	380	2 vezes ao mês	0.0959863	35.00	70.00	0.01
IV -Fachadas envidraçadas						
Fachadas envidraçadas	160	2 vezes ao mês			-	-
V -Áreas Hospitalares e Assemelhadas						
Áreas hospitalares - Administrativas	450	diária			-	-
Ambientes cirúrgicos, enfermarias, ambulatórios, laboratórios, farmácias, etc.	450	diária			-	-

(*) Legenda do Padrão de Frequência Adotada pela Unidade da UFCG:

1 = Uma vez ao dia
½ = Dia sim, dia não
⅓ = Dia sim, 2 dias não
0,0479932 (1/20,8363) = 1 vez por mês
0,0959863 (2/20,8363) = 2 vez por mês
0,1919727 (4/20,8363) = 4 vez por mês

Campina Grande, 12 de Agosto de 2019.

Diretor

Prefeito Universitário

UNIVERSIDADE FEDERAL DE CAMPINA GRANDE
Centro de Ciências Biológicas e da Saúde
PREFEITURA UNIVERSITÁRIA

1.02

Centro de Ciências Biológicas e da Saúde PREFEITURA UNIVERSITARIA		IDENTIFICAÇÃO-LOCALIZAÇÃO				11 Estimativa Profissionais
Central de Aulas I						
AMBIENTES	Produtividade IN-05/2017	Frequência Limpeza		ÁREAS -(m²)		L 1.02
		IN - 05/2017	Adotada pelo CCBS (*)	Medidas	Produção mensal estimada p/Frequência	
I - Áreas Internas						
Pisos acarpetados	1,200	diária			-	-
Pisos frios	1,200	diária	1	572.49	11,928.57	0.48
Piso frios - banheiros	300	diária	3	45.75	2,859.78	0.46
Laboratórios	450	diária			-	-
Almoxarifados/galpões	2,500	diária			-	-
Oficinas	1,800	diária			-	-
Áreas com espaços livres - saguão, hall e salão	1,500	diária			-	-
II - Áreas Externas						
Pisos pavimentados adjacentes/contíguos às edificações	1,200	diária			-	-
Varrições de passeios e arruamentos	9,000	diária			-	-
Pátios e áreas verdes alta frequência	2,700	4 vezes ao mês			-	-
Pátios e áreas verdes média frequência	2,700	2 vezes ao mês			-	-
Pátios e áreas verdes baixa frequência	2,700	1 vez ao mês			-	-
Coleta de detritos em pátios e áreas verdes com frequência diária	100,000	diaria			-	-
III -Esquadrias externas						
Face externa com exposição à situação de risco	160	2 vezes ao mês			-	-
Face externa sem exposição à situação de risco	380	2 vezes ao mês	0.0959863	162.00	324.00	0.04
Face interna	380	2 vezes ao mês	0.0959863	162.00	324.00	0.04
IV -Fachadas envidraçadas						
Fachadas envidraçadas	160	2 vezes ao mês			-	-
V -Áreas Hospitalares e Assemelhadas						
Áreas hospitalares - Administrativas	450	diária			-	-
Ambientes cirúrgicos, enfermarias, ambulatórios, laboratórios, farmácias, etc.	450	diária			-	-

(*) Legenda do Padrão de Frequência Adotada pela Unidade da UFCG:

1 = Uma vez ao dia; 3 = Tres vezes ao dia.
½ = Dia sim, dia não
⅓ = Dia sim, 2 dias não
0,0479932 (1/20,8363) = 1 vez por mês
0,0959863 (2/20,8363) = 2 vez por mês
0,1919727 (4/20,8363) = 4 vez por mês

Campina Grande, 12 de Agosto de 2019.

Diretor

Prefeito Universitário

0		IDENTIFICAÇÃO-LOCALIZAÇÃO				
PREFEITURA UNIVERSITARIA		0				11
Central de Aulas II						Estimativa Profissionais
AMBIENTES	Produtividade IN-05/2017	Frequência Limpeza		ÁREAS -(m²)		L 1.80
		IN - 05/2017	Adotada pelo CCBS (*)	Medidas	Produção mensal estimada p/Frequência	
I - Áreas Internas						
Pisos acarpetados	1,200	diária			-	-
Pisos frios	1,200	diária	1	1,117.70	23,288.73	0.93
Piso frios - banheiros	300	diária	3	69.84	4,365.62	0.70
Laboratórios	450	diária			-	-
Almoxarifados/galpões	2,500	diária			-	-
Oficinas	1,800	diária			-	-
Áreas com espaços livres - saguão, hall e salão	1,500	diária			-	-
II - Áreas Externas						
Pisos pavimentados adjacentes/contíguos às edificações	1,200	diária			-	-
Varrições de passeios e arruamentos	9,000	diária			-	-
Pátios e áreas verdes alta frequência	2,700	4 vezes ao mês			-	-
Pátios e áreas verdes média frequência	2,700	2 vezes ao mês			-	-
Pátios e áreas verdes baixa frequência	2,700	1 vez ao mês			-	-
Coleta de detritos em pátios e áreas verdes com frequência diária	100,000	diaria			-	-
III -Esquadrias externas						
Face externa com exposição à situação de risco	160	2 vezes ao mês	0.0479932	162.00	162.00	0.05
Face externa sem exposição à situação de risco	380	2 vezes ao mês	0.0959863	162.00	324.00	0.04
Face interna	380	2 vezes ao mês	0.0959863	324.00	648.00	0.08
IV -Fachadas envidraçadas						
Fachadas envidraçadas	160	2 vezes ao mês			-	-
V -Áreas Hospitalares e Assemelhadas						
Áreas hospitalares - Administrativas	450	diária			-	-
Ambientes cirúrgicos, enfermarias, ambulatórios, laboratórios, farmácias, etc.	450	diária			-	-

(*) Legenda do Padrão de Frequência Adotada pela Unidade da UFCG:

1 = Uma vez ao dia; 3 = Tres vezes ao dia.
½ = Dia sim, dia não
⅓ = Dia sim, 2 dias não
0,0479932 (1/20,8363) = 1 vez por mês
0,0959863 (2/20,8363) = 2 vez por mês
0,1919727 (4/20,8363) = 4 vez por mês

Campina Grande, 12 de Agosto de 2019.

Diretor

Prefeito Universitário

UNIVERSIDADE FEDERAL DE CAMPINA GRANDE
Centro de Ciências Biológicas e da Saúde
PREFEITURA UNIVERSITÁRIA

0.54

Centro de Ciências Biológicas e da Saúde PREFEITURA UNIVERSITARIA		IDENTIFICAÇÃO-LOCALIZAÇÃO				11 Estimativa Profissionais
Psicologia						
AMBIENTES	Produtividade IN-05/2017	Frequência Limpeza		ÁREAS -(m²)		L 0.54
		IN - 05/2017	Adotada pelo CCBS (*)	Medidas	Produção mensal estimada p/Frequência	
I - Áreas Internas						
Pisos acarpetados	1,200	diária			-	-
Pisos frios	1,200	diária	1/2	517.50	5,391.39	0.22
Piso frios - banheiros	300	diária	2	40.88	1,703.58	0.27
Laboratórios	450	diária			-	-
Almoxarifados/galpões	2,500	diária			-	-
Oficinas	1,800	diária			-	-
Áreas com espaços livres - saguão, hall e salão	1,500	diária			-	-
II - Áreas Externas						
Pisos pavimentados adjacentes/contíguos às edificações	1,200	diária			-	-
Varrições de passeios e arruamentos	9,000	diária			-	-
Pátios e áreas verdes alta frequência	2,700	4 vezes ao mês			-	-
Pátios e áreas verdes média frequência	2,700	2 vezes ao mês			-	-
Pátios e áreas verdes baixa frequência	2,700	1 vez ao mês			-	-
Coleta de detritos em pátios e áreas verdes com frequência diária	100,000	diaria			-	-
III -Esquadrías externas						
Face externa com exposição à situação de risco	160	2 vezes ao mês	0.0479932	47.22	47.22	0.01
Face externa sem exposição à situação de risco	380	2 vezes ao mês	0.0959863	47.22	94.44	0.01
Face interna	380	2 vezes ao mês	0.0959863	94.44	188.88	0.02
IV -Fachadas envidraçadas						
Fachadas envidraçadas	160	2 vezes ao mês			-	-
V -Áreas Hospitalares e Assemelhadas						
Áreas hospitalares - Administrativas	450	diária			-	-
Ambientes cirúrgicos, enfermarias, ambulatórios, laboratórios, farmácias, etc.	450	diária			-	-

(*) Legenda do Padrão de Frequência Adotada pela Unidade da UFCG:

1 = Uma vez ao dia
½ = Dia sim, dia não
⅓ = Dia sim, 2 dias não
0,0479932 (1/20,8363) = 1 vez por mês
0,0959863 (2/20,8363) = 2 vez por mês
0,1919727 (4/20,8363) = 4 vez por mês

Campina Grande, 12 de Agosto de 2019.

Diretor

Prefeito Universitário

UNIVERSIDADE FEDERAL DE CAMPINA GRANDE
Centro de Ciências Biológicas e da Saúde
PREFEITURA UNIVERSITÁRIA

0.19

Centro de Ciências Biológicas e da Saúde PREFEITURA UNIVERSITÁRIA		IDENTIFICAÇÃO-LOCALIZAÇÃO				11 Estimativa Profissionais
Centro de Vivência						
AMBIENTES	Produtividade IN-05/2017	Frequência Limpeza		ÁREAS -(m²)		L 0.19
		IN - 05/2017	Adotada pelo CCBS (*)	Medidas	Produção mensal estimada p/Frequência	
I - Áreas Internas						
Pisos acarpetados	1,200	diária			-	-
Pisos frios	1,200	diária	1/2	136.50	1,422.08	0.06
Piso frios - banheiros	300	diária	2	13.50	562.58	0.09
Laboratórios	450	diária			-	-
Almoxarifados/galpões	2,500	diária			-	-
Oficinas	1,800	diária			-	-
Áreas com espaços livres - saguão, hall e salão	1,500	diária			-	-
II - Áreas Externas						
Pisos pavimentados adjacentes/contíguos às edificações	1,200	diária			-	-
Varrições de passeios e arruamentos	9,000	diária			-	-
Pátios e áreas verdes alta frequência	2,700	4 vezes ao mês			-	-
Pátios e áreas verdes média frequência	2,700	2 vezes ao mês			-	-
Pátios e áreas verdes baixa frequência	2,700	1 vez ao mês			-	-
Coleta de detritos em pátios e áreas verdes com frequência diária	100,000	diária			-	-
III -Esquadrias externas						
Face externa com exposição à situação de risco	160	2 vezes ao mês	0.0479932	72.00	72.00	0.02
Face externa sem exposição à situação de risco	380	2 vezes ao mês	0.0959863	72.00	144.00	0.02
Face interna	380	2 vezes ao mês			-	-
IV -Fachadas envidraçadas						
Fachadas envidraçadas	160	2 vezes ao mês			-	-
V -Áreas Hospitalares e Assemelhadas						
Áreas hospitalares - Administrativas	450	diária			-	-
Ambientes cirúrgicos, enfermarias, ambulatórios, laboratórios, farmácias, etc.	450	diária			-	-

(*) Legenda do Padrão de Frequência Adotada pela Unidade da UFCG:

1 = Uma vez ao dia
½ = Dia sim, dia não
⅓ = Dia sim, 2 dias não
0,0479932 (1/20,8363) = 1 vez por mês
0,0959863 (2/20,8363) = 2 vez por mês
0,1919727 (4/20,8363) = 4 vez por mês

Campina Grande, 12 de Agosto de 2019.


Diretor

Prefeito Universitário

UNIVERSIDADE FEDERAL DE CAMPINA GRANDE
Centro de Ciências Biológicas e da Saúde
PREFEITURA UNIVERSITÁRIA

0.96

Central de Laboratórios do CCBS

AMBIENTES	Produtividade IN-05/2017	Frequência Limpeza		ÁREAS -(m²)		Profissionais
		IN - 05/2017	Adotada pelo CCBS (*)	Medidas	Produção mensal estimada p/Frequência	 0.96
I - Áreas Internas						
Pisos acarpetados	1,200	diária			-	-
Pisos frios	1,200	diária	1/2	363.00	3,781.79	0.15
Piso frios - banheiros	300	diária	3	39.00	2,437.85	0.39
Laboratórios	450	diária	1/2	176.00	1,833.59	0.20
Almoxarifados/galpões	2,500	diária			-	-
Oficinas	1,800	diária			-	-
Áreas com espaços livres - saguão, hall e salão	1,500	diária			-	-
II - Áreas Externas						
Pisos pavimentados adjacentes/contíguos às edificações	1,200	diária			-	-
Varrições de passeios e arruamentos	9,000	diária			-	-
Pátios e áreas verdes alta frequência	2,700	4 vezes ao mês			-	-
Pátios e áreas verdes média frequência	2,700	2 vezes ao mês			-	-
Pátios e áreas verdes baixa frequência	2,700	1 vez ao mês			-	-
Coleta de detritos em pátios e áreas verdes com frequência diária	100,000	diária			-	-
III -Esquadrias externas						
Face externa com exposição à situação de risco	160	2 vezes ao mês	0.0959863	162.00	324.00	0.10
Face externa sem exposição à situação de risco	380	2 vezes ao mês	0.0959863	162.00	324.00	0.04
Face interna	380	2 vezes ao mês	0.0959863	324.00	648.00	0.08
IV -Fachadas envidraçadas						
Fachadas envidraçadas	160	2 vezes ao mês			-	-
V -Áreas Hospitalares e Assemelhadas						
Áreas hospitalares - Administrativas	450	diária			-	-
Ambientes cirúrgicos, enfermarias, ambulatórios, laboratórios, farmácias, etc.	450	diária			-	-

(*) Legenda do Padrão de Frequência Adotada pela Unidade da UFCG:

1 = Uma vez ao dia
½ = Dia sim, dia não
⅓ = Dia sim, 2 dias não
0,0479932 (1/20,8363) = 1 vez por mês
0,0959863 (2/20,8363) = 2 vez por mês
0,1919727 (4/20,8363) = 4 vez por mês

Campina Grande, 12 de Agosto de 2019.

Diretor

Prefeito Universitário

UNIVERSIDADE FEDERAL DE CAMPINA GRANDE
Centro de Ciências Biológicas e da Saúde
PREFEITURA UNIVERSITÁRIA

0.01

Centro de Ciências Biológicas e da Saúde PREFEITURA UNIVERSITARIA		IDENTIFICAÇÃO-LOCALIZAÇÃO				11 Estimativa Profissionais
Portaria						
AMBIENTES	Produtividade IN-02/2008	Frequência Limpeza		ÁREAS -(m²)		L 0.01
		IN - 02/2008	Adotada pelo CCBS (*)	Medidas	Produção mensal estimada p/Frequência	
I - Áreas Internas						
Pisos acarpetados	1,200	diária			-	-
Pisos frios	1,200	diária	1/2	5.29	55.11	0.00
Piso frios - banheiros	300	diária	1	1.69	35.21	0.01
Laboratórios	450	diária			-	-
Almoxarifados/galpões	2,500	diária			-	-
Oficinas	1,800	diária			-	-
Áreas com espaços livres - saguão, hall e salão	1,500	diária			-	-
II - Áreas Externas						
Pisos pavimentados adjacentes/contíguos às edificações	1,800	diária			-	-
Varrições de passeios e arruamentos	6,000	diária			-	-
Pátios e áreas verdes alta frequência	1,800	4 vezes ao mês			-	-
Pátios e áreas verdes média frequência	1,800	2 vezes ao mês			-	-
Pátios e áreas verdes baixa frequência	1,800	1 vez ao mês			-	-
Coleta de detritos em pátios e áreas verdes com frequência diária	100,000	diaria			-	-
III -Estradrias externas						
Face externa com exposição à situação de risco	160	2 vezes ao mês			-	-
Face externa sem exposição à situação de risco	380	2 vezes ao mês			-	-
Face interna	380	2 vezes ao mês			-	-
IV -Fachadas envidraçadas						
Fachadas envidraçadas	160	2 vezes ao mês			-	-
V -Áreas Hospitalares e Assemelhadas						
Áreas hospitalares - Administrativas	450	diária			-	-
Ambientes cirúrgicos, enfermarias, ambulatórios, laboratórios, farmácias, etc.	450	diária			-	-

(*) Legenda do Padrão de Frequência Adotada pela Unidade da UFCG:

1 = Uma vez ao dia
½ = Dia sim, dia não
⅓ = Dia sim, 2 dias não
0,0479932 (1/20,8363) = 1 vez por mês
0,0959863 (2/20,8363) = 2 vez por mês
0,1919727 (4/20,8363) = 4 vez por mês

Campina Grande, 12 de Agosto de 2019.

Diretor

Prefeito Universitário

UNIVERSIDADE FEDERAL DE CAMPINA GRANDE
Centro de Ciências Biológicas e da Saúde
PREFEITURA UNIVERSITÁRIA

2.10

Centro de Ciências Biológicas e da Saúde PREFEITURA UNIVERSITARIA		IDENTIFICAÇÃO-LOCALIZAÇÃO				11 Estimativa Profissionais
Áreas Externas do Cmapus						
AMBIENTES	Produtividade IN-02/2008	Frequência Limpeza		ÁREAS -(m²)		L 2.10
		IN - 02/2008	Adotada pelo CCBS (*)	Medidas	Produção mensal estimada p/Frequência	
I - Áreas Internas						
Pisos acarpetados	1,200	diária			-	-
Pisos frios	1,200	diária			-	-
Piso frios - banheiros	300	diária			-	-
Laboratórios	450	diária			-	-
Almoxarifados/galpões	2,500	diária			-	-
Oficinas	1,800	diária			-	-
Áreas com espaços livres - saguão, hall e salão	1,500	diária			-	-
II - Áreas Externas						
Pisos pavimentados adjacentes/contíguos às edificações	1,800	diária	1/2	3,435.93	35,796.03	0.95
Varrições de passeios e arruamentos	6,000	diária	1	5,061.57	105,464.39	0.84
Pátios e áreas verdes alta frequência	1,800	4 vezes ao mês	0.0959863	950.31	1,900.62	0.05
Pátios e áreas verdes média frequência	1,800	2 vezes ao mês			-	-
Pátios e áreas verdes baixa frequência	1,800	1 vez ao mês	0.0479932	1,969.63	1,969.63	0.05
Coleta de detritos em pátios e áreas verdes com frequência diária	100,000	diaria	1	20,060.25	417,981.39	0.20
III -Esquadrias externas						
Face externa com exposição à situação de risco	110	2 vezes ao mês			-	-
Face externa sem exposição à situação de risco	220	2 vezes ao mês			-	-
Face interna	220	2 vezes ao mês			-	-
IV -Fachadas envidraçadas						
Fachadas envidraçadas	110	2 vezes ao mês			-	-
V -Áreas Hospitalares e Assemelhadas						
Áreas hospitalares - Administrativas	330	diária			-	-
Ambientes cirúrgicos, enfermarias, ambulatórios, laboratórios, farmácias, etc.	330	diária			-	-

(*) Legenda do Padrão de Frequência Adotada pela Unidade da UFCG:

1 = Uma vez ao dia
½ = Dia sim, dia não
⅓ = Dia sim, 2 dias não
0,0479932 (1/20,8363) = 1 vez por mês
0,0959863 (2/20,8363) = 2 vez por mês
0,1919727 (4/20,8363) = 4 vez por mês

Campina Grande, 12 de Agosto de 2019.

Diretor

Prefeito Universitário

UNIVERSIDADE FEDERAL DE CAMPINA GRANDE
Centro de Ciências Biológicas e da Saúde
PREFEITURA UNIVERSITÁRIA

Centro de Ciências Biológicas e da Saúde PREFEITURA UNIVERSITARIA		IDENTIFICAÇÃO-LOCALIZAÇÃO				#REF!
0						Estimativa Profissionais
AMBIENTES	Produtividade IN-02/2008	Frequência Limpeza		ÁREAS -(m²)		L 0.00
		IN - 02/2008	Adotada pelo CCBS (*)	Medidas	Produção mensal estimada p/Frequência	
I - Áreas Internas						
Pisos acarpetados	600	diária			-	-
Pisos frios	600	diária			-	-
Piso frios - banheiros	600	diária			-	-
Laboratórios	330	diária			-	-
Almoxarifados/galpões	1,350	diária			-	-
Oficinas	1,200	diária			-	-
Áreas com espaços livres - saguão, hall e salão	800	diária			-	-
II - Áreas Externas						
Pisos pavimentados adjacentes/contíguos às edificações	1,200	diária			-	-
Varrições de passeios e arruamentos	6,000	diária			-	-
Pátios e áreas verdes alta frequência	1,200	4 vezes ao mês			-	-
Pátios e áreas verdes média frequência	1,200	2 vezes ao mês			-	-
Pátios e áreas verdes baixa frequência	1,200	1 vez ao mês			-	-
Coleta de detritos em pátios e áreas verdes com frequência diária	100,000	diaria			-	-
III -Estradrias externas						
Face externa com exposição à situação de risco	110	2 vezes ao mês			-	-
Face externa sem exposição à situação de risco	220	2 vezes ao mês			-	-
Face interna	220	2 vezes ao mês			-	-
IV -Fachadas envidraçadas						
Fachadas envidraçadas	110	2 vezes ao mês			-	-
V -Áreas Hospitalares e Assemelhadas						
Áreas hospitalares - Administrativas	330	diária			-	-
Ambientes cirúrgicos, enfermarias, ambulatórios, laboratórios, farmácias, etc.	330	diária			-	-

(*) Legenda do Padrão de Frequência Adotada pela Unidade da UFCG:

1 = Uma vez ao dia
½ = Dia sim, dia não
⅓ = Dia sim, 2 dias não
0,0479932 (1/20,8363) = 1 vez por mês
0,0959863 (2/20,8363) = 2 vez por mês
0,1919727 (4/20,8363) = 4 vez por mês

Campina Grande, 12 de Agosto de 2019.

Diretor

Prefeito Universitário

UNIVERSIDADE FEDERAL DE CAMPINA GRANDE
Centro de Ciências Biológicas e da Saúde
PREFEITURA UNIVERSITARIA

Centro de Ciências Biológicas e da Saúde PREFEITURA UNIVERSITARIA		IDENTIFICAÇÃO-LOCALIZAÇÃO				#REF!
						Estimativa
						Profissionais
AMBIENTES	Produtividade IN-02/2008	Frequência Limpeza IN - 02/2008	Adotada pelo CCBS (*)	ÁREAS -(m²) Medidas	Produção mensal estimada p/Frequência	0.00
I - Áreas Internas						
Pisos acarpetados	600	diária			-	-
Pisos frios	600	diária			-	-
Piso frios - banheiros	600	diária			-	-
Laboratórios	330	diária			-	-
Almoxarifados/galpões	1,350	diária			-	-
Oficinas	1,200	diária			-	-
Áreas com espaços livres - saguão, hall e salão	800	diária			-	-
II - Áreas Externas						
Pisos pavimentados adjacentes/contíguos às edificações	1,200	diária			-	-
Varrições de passeios e arruamentos	6,000	diária			-	-
Pátios e áreas verdes alta frequência	1,200	4 vezes ao mês			-	-
Pátios e áreas verdes média frequência	1,200	2 vezes ao mês			-	-
Pátios e áreas verdes baixa frequência	1,200	1 vez ao mês			-	-
Coleta de detritos em pátios e áreas verdes com frequência diária	100,000	diária			-	-
III -Esquadrias externas						
Face externa com exposição à situação de risco	110	2 vezes ao mês			-	-
Face externa sem exposição à situação de risco	220	2 vezes ao mês			-	-
Face interna	220	2 vezes ao mês			-	-
IV -Fachadas envidraçadas						
Fachadas envidraçadas	110	2 vezes ao mês			-	-
V -Áreas Hospitalares e Assemelhadas						
Áreas hospitalares - Administrativas	330	diária			-	-
Ambientes cirúrgicos, enfermarias, ambulatórios, laboratórios, farmácias, etc.	330	diária			-	-

(*) Legenda do Padrão de Frequência Adotada pela Unidade da UFCG:

1 = Uma vez ao dia
½ = Dia sim, dia não
⅓ = Dia sim, 2 dias não
0,0479932 (1/20,8363) = 1 vez por mês
0,0959863 (2/20,8363) = 2 vez por mês
0,1919727 (4/20,8363) = 4 vez por mês

Campina Grande, 12 de Agosto de 2019.

Diretor

Prefeito Universitário

UNIVERSIDADE FEDERAL DE CAMPINA GRANDE
Centro de Ciências Biológicas e da Saúde
PREFEITURA UNIVERSITARIA

		IDENTIFICAÇÃO-LOCALIZAÇÃO				#REF!
						Estimativa
						Profissionais
AMBIENTES	Produtividade IN-02/2008	Frequência Limpeza IN - 02/2008	Adotada pelo CCBS (*)	ÁREAS -(m²) Medidas	Produção mensal estimada p/Frequência	0.00
I - Áreas Internas						
Pisos acarpetados	600	diária			-	-
Pisos frios	600	diária			-	-
Piso frios - banheiros	600	diária			-	-
Laboratórios	330	diária			-	-
Almoxarifados/galpões	1,350	diária			-	-
Oficinas	1,200	diária			-	-
Áreas com espaços livres - saguão, hall e salão	800	diária			-	-
II - Áreas Externas						
Pisos pavimentados adjacentes/contíguos às edificações	1,200	diária			-	-
Varrições de passeios e arruamentos	6,000	diária			-	-
Pátios e áreas verdes alta frequência	1,200	4 vezes ao mês			-	-
Pátios e áreas verdes média frequência	1,200	2 vezes ao mês			-	-
Pátios e áreas verdes baixa frequência	1,200	1 vez ao mês			-	-
Coleta de detritos em pátios e áreas verdes com frequência diária	100,000	diária			-	-
III -Esquadrias externas						
Face externa com exposição à situação de risco	110	2 vezes ao mês			-	-
Face externa sem exposição à situação de risco	220	2 vezes ao mês			-	-
Face interna	220	2 vezes ao mês			-	-
IV -Fachadas envidraçadas						
Fachadas envidraçadas	110	2 vezes ao mês			-	-
V -Áreas Hospitalares e Assemelhadas						
Áreas hospitalares - Administrativas	330	diária			-	-
Ambientes cirúrgicos, enfermarias, ambulatórios, laboratórios, farmácias, etc.	330	diária			-	-

(*) Legenda do Padrão de Frequência Adotada pela Unidade da UFCG:

1 = Uma vez ao dia
½ = Dia sim, dia não
⅓ = Dia sim, 2 dias não
0,0479932 (1/20,8363) = 1 vez por mês
0,0959863 (2/20,8363) = 2 vez por mês
0,1919727 (4/20,8363) = 4 vez por mês

Campina Grande, 12 de Agosto de 2019.

Diretor

Prefeito Universitário

UNIVERSIDADE FEDERAL DE CAMPINA GRANDE
Centro de Ciências Biológicas e da Saúde
PREFEITURA UNIVERSITARIA

		IDENTIFICAÇÃO-LOCALIZAÇÃO				#REF!
						Estimativa
						Profissionais
AMBIENTES	Produtividade IN-02/2008	Frequência Limpeza IN - 02/2008	Adotada pelo CCBS (*)	ÁREAS -(m²) Medidas	Produção mensal estimada p/Frequência	0.00
I - Áreas Internas						
Pisos acarpetados	600	diária			-	-
Pisos frios	600	diária			-	-
Piso frios - banheiros	600	diária			-	-
Laboratórios	330	diária			-	-
Almoxarifados/galpões	1,350	diária			-	-
Oficinas	1,200	diária			-	-
Áreas com espaços livres - saguão, hall e salão	800	diária			-	-
II - Áreas Externas						
Pisos pavimentados adjacentes/contíguos às edificações	1,200	diária			-	-
Varrições de passeios e arruamentos	6,000	diária			-	-
Pátios e áreas verdes alta frequência	1,200	4 vezes ao mês			-	-
Pátios e áreas verdes média frequência	1,200	2 vezes ao mês			-	-
Pátios e áreas verdes baixa frequência	1,200	1 vez ao mês			-	-
Coleta de detritos em pátios e áreas verdes com frequência diária	100,000	diária			-	-
III -Esquadrias externas						
Face externa com exposição à situação de risco	110	2 vezes ao mês			-	-
Face externa sem exposição à situação de risco	220	2 vezes ao mês			-	-
Face interna	220	2 vezes ao mês			-	-
IV -Fachadas envidraçadas						
Fachadas envidraçadas	110	2 vezes ao mês			-	-
V -Áreas Hospitalares e Assemelhadas						
Áreas hospitalares - Administrativas	330	diária			-	-
Ambientes cirúrgicos, enfermarias, ambulatórios, laboratórios, farmácias, etc.	330	diária			-	-

(*) Legenda do Padrão de Frequência Adotada pela Unidade da UFCG:

1 = Uma vez ao dia
½ = Dia sim, dia não
⅓ = Dia sim, 2 dias não
0,0479932 (1/20,8363) = 1 vez por mês
0,0959863 (2/20,8363) = 2 vez por mês
0,1919727 (4/20,8363) = 4 vez por mês

Campina Grande, 12 de Agosto de 2019.

Diretor

Prefeito Universitário

UNIVERSIDADE FEDERAL DE CAMPINA GRANDE
Centro de Ciências Biológicas e da Saúde
PREFEITURA UNIVERSITARIA

		IDENTIFICAÇÃO-LOCALIZAÇÃO				#REF!
						Estimativa
						Profissionais
AMBIENTES	Produtividade IN-02/2008	Frequência Limpeza IN - 02/2008	Adotada pelo CCBS (*)	ÁREAS -(m²) Medidas	Produção mensal estimada p/Frequência	0.00
I - Áreas Internas						
Pisos acarpetados	600	diária			-	-
Pisos frios	600	diária			-	-
Piso frios - banheiros	600	diária			-	-
Laboratórios	330	diária			-	-
Almoxarifados/galpões	1,350	diária			-	-
Oficinas	1,200	diária			-	-
Áreas com espaços livres - saguão, hall e salão	800	diária			-	-
II - Áreas Externas						
Pisos pavimentados adjacentes/contíguos às edificações	1,200	diária			-	-
Varrições de passeios e arruamentos	6,000	diária			-	-
Pátios e áreas verdes alta frequência	1,200	4 vezes ao mês			-	-
Pátios e áreas verdes média frequência	1,200	2 vezes ao mês			-	-
Pátios e áreas verdes baixa frequência	1,200	1 vez ao mês			-	-
Coleta de detritos em pátios e áreas verdes com frequência diária	100,000	diária			-	-
III -Esquadrias externas						
Face externa com exposição à situação de risco	110	2 vezes ao mês			-	-
Face externa sem exposição à situação de risco	220	2 vezes ao mês			-	-
Face interna	220	2 vezes ao mês			-	-
IV -Fachadas envidraçadas						
Fachadas envidraçadas	110	2 vezes ao mês			-	-
V -Áreas Hospitalares e Assemelhadas						
Áreas hospitalares - Administrativas	330	diária			-	-
Ambientes cirúrgicos, enfermarias, ambulatórios, laboratórios, farmácias, etc.	330	diária			-	-

(*) Legenda do Padrão de Frequência Adotada pela Unidade da UFCG:

1 = Uma vez ao dia
½ = Dia sim, dia não
⅓ = Dia sim, 2 dias não
0,0479932 (1/20,8363) = 1 vez por mês
0,0959863 (2/20,8363) = 2 vez por mês
0,1919727 (4/20,8363) = 4 vez por mês

Campina Grande, 12 de Agosto de 2019.

Diretor

Prefeito Universitário

UNIVERSIDADE FEDERAL DE CAMPINA GRANDE
Centro de Ciências Biológicas e da Saúde
PREFEITURA UNIVERSITARIA

		IDENTIFICAÇÃO-LOCALIZAÇÃO				#REF!
						Estimativa
						Profissionais
AMBIENTES	Produtividade IN-02/2008	Frequência Limpeza IN - 02/2008	Adotada pelo CCBS (*)	ÁREAS -(m²) Medidas	Produção mensal estimada p/Frequência	0.00
I - Áreas Internas						
Pisos acarpetados	600	diária			-	-
Pisos frios	600	diária			-	-
Piso frios - banheiros	600	diária			-	-
Laboratórios	330	diária			-	-
Almoxarifados/galpões	1,350	diária			-	-
Oficinas	1,200	diária			-	-
Áreas com espaços livres - saguão, hall e salão	800	diária			-	-
II - Áreas Externas						
Pisos pavimentados adjacentes/contíguos às edificações	1,200	diária			-	-
Varrições de passeios e arruamentos	6,000	diária			-	-
Pátios e áreas verdes alta frequência	1,200	4 vezes ao mês			-	-
Pátios e áreas verdes média frequência	1,200	2 vezes ao mês			-	-
Pátios e áreas verdes baixa frequência	1,200	1 vez ao mês			-	-
Coleta de detritos em pátios e áreas verdes com frequência diária	100,000	diária			-	-
III -Esquadrias externas						
Face externa com exposição à situação de risco	110	2 vezes ao mês			-	-
Face externa sem exposição à situação de risco	220	2 vezes ao mês			-	-
Face interna	220	2 vezes ao mês			-	-
IV -Fachadas envidraçadas						
Fachadas envidraçadas	110	2 vezes ao mês			-	-
V -Áreas Hospitalares e Assemelhadas						
Áreas hospitalares - Administrativas	330	diária			-	-
Ambientes cirúrgicos, enfermarias, ambulatórios, laboratórios, farmácias, etc.	330	diária			-	-

(*) Legenda do Padrão de Frequência Adotada pela Unidade da UFCG:

1 = Uma vez ao dia
½ = Dia sim, dia não
⅓ = Dia sim, 2 dias não
0,0479932 (1/20,8363) = 1 vez por mês
0,0959863 (2/20,8363) = 2 vez por mês
0,1919727 (4/20,8363) = 4 vez por mês

Campina Grande, 12 de Agosto de 2019.

Diretor

Prefeito Universitário

UNIVERSIDADE FEDERAL DE CAMPINA GRANDE
Centro de Ciências Biológicas e da Saúde
PREFEITURA UNIVERSITARIA

Centro de Ciências Biológicas e da Saúde PREFEITURA UNIVERSITARIA		IDENTIFICAÇÃO-LOCALIZAÇÃO				#REF!
0						Estimativa Profissionais
AMBIENTES	Produtividade IN-02/2008	Frequência Limpeza		ÁREAS -(m²)		L 0.00
		IN - 02/2008	Adotada pelo CCBS (*)	Medidas	Produção mensal estimada p/Frequência	
I - Áreas Internas						
Pisos acarpetados	600	diária			-	-
Pisos frios	600	diária			-	-
Piso frios - banheiros	600	diária			-	-
Laboratórios	330	diária			-	-
Almoxarifados/galpões	1,350	diária			-	-
Oficinas	1,200	diária			-	-
Áreas com espaços livres - saguão, hall e salão	800	diária			-	-
II - Áreas Externas						
Pisos pavimentados adjacentes/contíguos às edificações	1,200	diária			-	-
Varrições de passeios e arruamentos	6,000	diária			-	-
Pátios e áreas verdes alta frequência	1,200	4 vezes ao mês			-	-
Pátios e áreas verdes média frequência	1,200	2 vezes ao mês			-	-
Pátios e áreas verdes baixa frequência	1,200	1 vez ao mês			-	-
Coleta de detritos em pátios e áreas verdes com frequência diária	100,000	diaria			-	-
III -Esquadrias externas						
Face externa com exposição à situação de risco	110	2 vezes ao mês			-	-
Face externa sem exposição à situação de risco	220	2 vezes ao mês			-	-
Face interna	220	2 vezes ao mês			-	-
IV -Fachadas envidraçadas						
Fachadas envidraçadas	110	2 vezes ao mês			-	-
V -Áreas Hospitalares e Assemelhadas						
Áreas hospitalares - Administrativas	330	diária			-	-
Ambientes cirúrgicos, enfermarias, ambulatórios, laboratórios, farmácias, etc.	330	diária			-	-

(*) Legenda do Padrão de Frequência Adotada pela Unidade da UFCG:

1 = Uma vez ao dia
½ = Dia sim, dia não
⅓ = Dia sim, 2 dias não
0,0479932 (1/20,8363) = 1 vez por mês
0,0959863 (2/20,8363) = 2 vez por mês
0,1919727 (4/20,8363) = 4 vez por mês

Campina Grande, 12 de Agosto de 2019.

Diretor

Prefeito Universitário

UNIVERSIDADE FEDERAL DE CAMPINA GRANDE
Centro de Ciências Biológicas e da Saúde
PREFEITURA UNIVERSITÁRIA

Centro de Ciências Biológicas e da Saúde PREFEITURA UNIVERSITARIA		IDENTIFICAÇÃO-LOCALIZAÇÃO				#REF!
0						Estimativa Profissionais
AMBIENTES	Produtividade IN-02/2008	Frequência Limpeza		ÁREAS -(m²)		L 0.00
		IN - 02/2008	Adotada pelo CCBS (*)	Medidas	Produção mensal estimada p/Frequência	
I - Áreas Internas						
Pisos acarpetados	600	diária			-	-
Pisos frios	600	diária			-	-
Piso frios - banheiros	600	diária			-	-
Laboratórios	330	diária			-	-
Almoxarifados/galpões	1,350	diária			-	-
Oficinas	1,200	diária			-	-
Áreas com espaços livres - saguão, hall e salão	800	diária			-	-
II - Áreas Externas						
Pisos pavimentados adjacentes/contíguos às edificações	1,200	diária			-	-
Varrições de passeios e arruamentos	6,000	diária			-	-
Pátios e áreas verdes alta frequência	1,200	4 vezes ao mês			-	-
Pátios e áreas verdes média frequência	1,200	2 vezes ao mês			-	-
Pátios e áreas verdes baixa frequência	1,200	1 vez ao mês			-	-
Coleta de detritos em pátios e áreas verdes com frequência diária	100,000	diaria			-	-
III -Estradrias externas						
Face externa com exposição à situação de risco	110	2 vezes ao mês			-	-
Face externa sem exposição à situação de risco	220	2 vezes ao mês			-	-
Face interna	220	2 vezes ao mês			-	-
IV -Fachadas envidraçadas						
Fachadas envidraçadas	110	2 vezes ao mês			-	-
V -Áreas Hospitalares e Assemelhadas						
Áreas hospitalares - Administrativas	330	diária			-	-
Ambientes cirúrgicos, enfermarias, ambulatórios, laboratórios, farmácias, etc.	330	diária			-	-

(*) Legenda do Padrão de Frequência Adotada pela Unidade da UFCG:

1 = Uma vez ao dia
½ = Dia sim, dia não
⅓ = Dia sim, 2 dias não
0,0479932 (1/20,8363) = 1 vez por mês
0,0959863 (2/20,8363) = 2 vez por mês
0,1919727 (4/20,8363) = 4 vez por mês

Campina Grande, 12 de Agosto de 2019.

Diretor

Prefeito Universitário

UNIVERSIDADE FEDERAL DE CAMPINA GRANDE
Centro de Ciências Biológicas e da Saúde
PREFEITURA UNIVERSITÁRIA

Centro de Ciências Biológicas e da Saúde PREFEITURA UNIVERSITARIA		IDENTIFICAÇÃO-LOCALIZAÇÃO				#REF!
0						Estimativa Profissionais
AMBIENTES	Produtividade IN-02/2008	Frequência Limpeza		ÁREAS -(m²)		L 0.00
		IN - 02/2008	Adotada pelo CCBS (*)	Medidas	Produção mensal estimada p/Frequência	
I - Áreas Internas						
Pisos acarpetados	600	diária			-	-
Pisos frios	600	diária			-	-
Piso frios - banheiros	600	diária			-	-
Laboratórios	330	diária			-	-
Almoxarifados/galpões	1,350	diária			-	-
Oficinas	1,200	diária			-	-
Áreas com espaços livres - saguão, hall e salão	800	diária			-	-
II - Áreas Externas						
Pisos pavimentados adjacentes/contíguos às edificações	1,200	diária			-	-
Varrições de passeios e arruamentos	6,000	diária			-	-
Pátios e áreas verdes alta frequência	1,200	4 vezes ao mês			-	-
Pátios e áreas verdes média frequência	1,200	2 vezes ao mês			-	-
Pátios e áreas verdes baixa frequência	1,200	1 vez ao mês			-	-
Coleta de detritos em pátios e áreas verdes com frequência diária	100,000	diaria			-	-
III -Estradrias externas						
Face externa com exposição à situação de risco	110	2 vezes ao mês			-	-
Face externa sem exposição à situação de risco	220	2 vezes ao mês			-	-
Face interna	220	2 vezes ao mês			-	-
IV -Fachadas envidraçadas						
Fachadas envidraçadas	110	2 vezes ao mês			-	-
V -Áreas Hospitalares e Assemelhadas						
Áreas hospitalares - Administrativas	330	diária			-	-
Ambientes cirúrgicos, enfermarias, ambulatórios, laboratórios, farmácias, etc.	330	diária			-	-

(*) Legenda do Padrão de Frequência Adotada pela Unidade da UFCG:

1 = Uma vez ao dia
½ = Dia sim, dia não
⅓ = Dia sim, 2 dias não
0,0479932 (1/20,8363) = 1 vez por mês
0,0959863 (2/20,8363) = 2 vez por mês
0,1919727 (4/20,8363) = 4 vez por mês

Campina Grande, 12 de Agosto de 2019.

Diretor

Prefeito Universitário

UNIVERSIDADE FEDERAL DE CAMPINA GRANDE
Centro de Ciências Biológicas e da Saúde
PREFEITURA UNIVERSITÁRIA

Centro de Ciências Biológicas e da Saúde PREFEITURA UNIVERSITARIA		IDENTIFICAÇÃO-LOCALIZAÇÃO				#REF!
0						Estimativa Profissionais
AMBIENTES	Produtividade IN-02/2008	Frequência Limpeza		ÁREAS -(m²)		L 0.00
		IN - 02/2008	Adotada pelo CCBS (*)	Medidas	Produção mensal estimada p/Frequência	
I - Áreas Internas						
Pisos acarpetados	600	diária			-	-
Pisos frios	600	diária			-	-
Piso frios - banheiros	600	diária			-	-
Laboratórios	330	diária			-	-
Almoxarifados/galpões	1,350	diária			-	-
Oficinas	1,200	diária			-	-
Áreas com espaços livres - saguão, hall e salão	800	diária			-	-
II - Áreas Externas						
Pisos pavimentados adjacentes/contíguos às edificações	1,200	diária			-	-
Varrições de passeios e arruamentos	6,000	diária			-	-
Pátios e áreas verdes alta frequência	1,200	4 vezes ao mês			-	-
Pátios e áreas verdes média frequência	1,200	2 vezes ao mês			-	-
Pátios e áreas verdes baixa frequência	1,200	1 vez ao mês			-	-
Coleta de detritos em pátios e áreas verdes com frequência diária	100,000	diaria			-	-
III -Estradrias externas						
Face externa com exposição à situação de risco	110	2 vezes ao mês			-	-
Face externa sem exposição à situação de risco	220	2 vezes ao mês			-	-
Face interna	220	2 vezes ao mês			-	-
IV -Fachadas envidraçadas						
Fachadas envidraçadas	110	2 vezes ao mês			-	-
V -Áreas Hospitalares e Assemelhadas						
Áreas hospitalares - Administrativas	330	diária			-	-
Ambientes cirúrgicos, enfermarias, ambulatórios, laboratórios, farmácias, etc.	330	diária			-	-

(*) Legenda do Padrão de Frequência Adotada pela Unidade da UFCG:

1 = Uma vez ao dia
½ = Dia sim, dia não
⅓ = Dia sim, 2 dias não
0,0479932 (1/20,8363) = 1 vez por mês
0,0959863 (2/20,8363) = 2 vez por mês
0,1919727 (4/20,8363) = 4 vez por mês

Campina Grande, 12 de Agosto de 2019.

Diretor

Prefeito Universitário

UNIVERSIDADE FEDERAL DE CAMPINA GRANDE
Centro de Ciências Biológicas e da Saúde
PREFEITURA UNIVERSITÁRIA

Centro de Ciências Biológicas e da Saúde PREFEITURA UNIVERSITARIA		IDENTIFICAÇÃO-LOCALIZAÇÃO				#REF!
0						Estimativa Profissionais
AMBIENTES	Produtividade IN-02/2008	Frequência Limpeza		ÁREAS -(m²)		L 0.00
		IN - 02/2008	Adotada pelo CCBS (*)	Medidas	Produção mensal estimada p/Frequência	
I - Áreas Internas						
Pisos acarpetados	600	diária			-	-
Pisos frios	600	diária			-	-
Piso frios - banheiros	600	diária			-	-
Laboratórios	330	diária			-	-
Almoxarifados/galpões	1,350	diária			-	-
Oficinas	1,200	diária			-	-
Áreas com espaços livres - saguão, hall e salão	800	diária			-	-
II - Áreas Externas						
Pisos pavimentados adjacentes/contíguos às edificações	1,200	diária			-	-
Varrições de passeios e arruamentos	6,000	diária			-	-
Pátios e áreas verdes alta frequência	1,200	4 vezes ao mês			-	-
Pátios e áreas verdes média frequência	1,200	2 vezes ao mês			-	-
Pátios e áreas verdes baixa frequência	1,200	1 vez ao mês			-	-
Coleta de detritos em pátios e áreas verdes com frequência diária	100,000	diaria			-	-
III -Estradrias externas						
Face externa com exposição à situação de risco	110	2 vezes ao mês			-	-
Face externa sem exposição à situação de risco	220	2 vezes ao mês			-	-
Face interna	220	2 vezes ao mês			-	-
IV -Fachadas envidraçadas						
Fachadas envidraçadas	110	2 vezes ao mês			-	-
V -Áreas Hospitalares e Assemelhadas						
Áreas hospitalares - Administrativas	330	diária			-	-
Ambientes cirúrgicos, enfermarias, ambulatórios, laboratórios, farmácias, etc.	330	diária			-	-

(*) Legenda do Padrão de Frequência Adotada pela Unidade da UFCG:

1 = Uma vez ao dia
½ = Dia sim, dia não
⅓ = Dia sim, 2 dias não
0,0479932 (1/20,8363) = 1 vez por mês
0,0959863 (2/20,8363) = 2 vez por mês
0,1919727 (4/20,8363) = 4 vez por mês

Campina Grande, 12 de Agosto de 2019.

Diretor

Prefeito Universitário

UNIVERSIDADE FEDERAL DE CAMPINA GRANDE
Centro de Ciências Biológicas e da Saúde
PREFEITURA UNIVERSITÁRIA

Centro de Ciências Biológicas e da Saúde PREFEITURA UNIVERSITARIA		IDENTIFICAÇÃO-LOCALIZAÇÃO				#REF!
0						Estimativa Profissionais
AMBIENTES	Produtividade IN-02/2008	Frequência Limpeza		ÁREAS -(m²)		L 0.00
		IN - 02/2008	Adotada pelo CCBS (*)	Medidas	Produção mensal estimada p/Frequência	
I - Áreas Internas						
Pisos acarpetados	600	diária			-	-
Pisos frios	600	diária			-	-
Piso frios - banheiros	600	diária			-	-
Laboratórios	330	diária			-	-
Almoxarifados/galpões	1,350	diária			-	-
Oficinas	1,200	diária			-	-
Áreas com espaços livres - saguão, hall e salão	800	diária			-	-
II - Áreas Externas						
Pisos pavimentados adjacentes/contíguos às edificações	1,200	diária			-	-
Varrições de passeios e arruamentos	6,000	diária			-	-
Pátios e áreas verdes alta frequência	1,200	4 vezes ao mês			-	-
Pátios e áreas verdes média frequência	1,200	2 vezes ao mês			-	-
Pátios e áreas verdes baixa frequência	1,200	1 vez ao mês			-	-
Coleta de detritos em pátios e áreas verdes com frequência diária	100,000	diaria			-	-
III -Estradrias externas						
Face externa com exposição à situação de risco	110	2 vezes ao mês			-	-
Face externa sem exposição à situação de risco	220	2 vezes ao mês			-	-
Face interna	220	2 vezes ao mês			-	-
IV -Fachadas envidraçadas						
Fachadas envidraçadas	110	2 vezes ao mês			-	-
V -Áreas Hospitalares e Assemelhadas						
Áreas hospitalares - Administrativas	330	diária			-	-
Ambientes cirúrgicos, enfermarias, ambulatórios, laboratórios, farmácias, etc.	330	diária			-	-

(*) Legenda do Padrão de Frequência Adotada pela Unidade da UFCG:

1 = Uma vez ao dia
½ = Dia sim, dia não
⅓ = Dia sim, 2 dias não
0,0479932 (1/20,8363) = 1 vez por mês
0,0959863 (2/20,8363) = 2 vez por mês
0,1919727 (4/20,8363) = 4 vez por mês

Campina Grande, 12 de Agosto de 2019.

Diretor

Prefeito Universitário

UNIVERSIDADE FEDERAL DE CAMPINA GRANDE
Centro de Ciências Biológicas e da Saúde
PREFEITURA UNIVERSITÁRIA

Centro de Ciências Biológicas e da Saúde PREFEITURA UNIVERSITARIA		IDENTIFICAÇÃO-LOCALIZAÇÃO				#REF!
0						Estimativa Profissionais
AMBIENTES	Produtividade IN-02/2008	Frequência Limpeza		ÁREAS -(m²)		L 0.00
		IN - 02/2008	Adotada pelo CCBS (*)	Medidas	Produção mensal estimada p/Frequência	
I - Áreas Internas						
Pisos acarpetados	600	diária			-	-
Pisos frios	600	diária			-	-
Piso frios - banheiros	600	diária			-	-
Laboratórios	330	diária			-	-
Almoxarifados/galpões	1,350	diária			-	-
Oficinas	1,200	diária			-	-
Áreas com espaços livres - saguão, hall e salão	800	diária			-	-
II - Áreas Externas						
Pisos pavimentados adjacentes/contíguos às edificações	1,200	diária			-	-
Varrições de passeios e arruamentos	6,000	diária			-	-
Pátios e áreas verdes alta frequência	1,200	4 vezes ao mês			-	-
Pátios e áreas verdes média frequência	1,200	2 vezes ao mês			-	-
Pátios e áreas verdes baixa frequência	1,200	1 vez ao mês			-	-
Coleta de detritos em pátios e áreas verdes com frequência diária	100,000	diaria			-	-
III -Esquadrias externas						
Face externa com exposição à situação de risco	110	2 vezes ao mês			-	-
Face externa sem exposição à situação de risco	220	2 vezes ao mês			-	-
Face interna	220	2 vezes ao mês			-	-
IV -Fachadas envidraçadas						
Fachadas envidraçadas	110	2 vezes ao mês			-	-
V -Áreas Hospitalares e Assemelhadas						
Áreas hospitalares - Administrativas	330	diária			-	-
Ambientes cirúrgicos, enfermarias, ambulatórios, laboratórios, farmácias, etc.	330	diária			-	-

(*) Legenda do Padrão de Frequência Adotada pela Unidade da UFCG:

1 = Uma vez ao dia
½ = Dia sim, dia não
⅓ = Dia sim, 2 dias não
0,0479932 (1/20,8363) = 1 vez por mês
0,0959863 (2/20,8363) = 2 vez por mês
0,1919727 (4/20,8363) = 4 vez por mês

Campina Grande, 12 de Agosto de 2019.

Diretor

Prefeito Universitário

UNIVERSIDADE FEDERAL DE CAMPINA GRANDE

SETOR:		Centro de Ciências e Tecnologia
Demandante:		PREFEITURA UNIVERSITÁRIA
S E T O R E S	S1	Engenharia Mecânica - Bloco BJ
	S2	Unidade Acad Engde Produção - Bloco BK1
	S3	Engenharia Mecânica - Bloco BL
	S4	Almoxarifado - Engenharia Mecânica - Bloco BM
	S5	Engenharia Mecânica - Bloco BR
	S6	Ambiente de Professores Mecânica
	S7	Direção de Centro - Bloco CQ
	S8	Ambiente de Professores e Laboratório Química
	S9	Coordenação de Física
	S10	Central de Laboratórios de Química - Bloco CW2
	S11	Laboratório de Tecnologia Industrial - Bloco CV2
	S12	Laboratório de Física - Bloco CY2
	S13	Engenharia de Produção
	S14	Estatística - Bloco CD2
	S15	Desenho Industrial
	S16	Engenharia de Petróleo
	S17	
	S18	
	S19	
	S20	
	S21	
	S22	
	S23	
	S24	
	S25	
	S26	
	S27	
	S28	
	S29	
	S30	
Local e Data		

UNIVERSIDADE FEDERAL DE CAMPINA GRANDE

Centro de Ciências e Tecnologia

LOCALIZAÇÃO DOS SETORES PARA PRESTAÇÃO DOS SERVIÇOS DE LIMPEZA E HIGIENIZAÇÃO

SETOR:		IDENTIFICAÇÃO-LOCALIZAÇÃO
S1	Engenharia Mecânica - Bloco BJ	Bloco BJ
S2	Unidade Acad Engde Produção - Bloco BK1	Bloco BK1
S3	Engenharia Mecânica - Bloco BL	Bloco BL
S4	Almoxarifado - Engenharia Mecânica - Bloco BM	Bloco BM
S5	Engenharia Mecânica - Bloco BR	Bloco BR
S6	Ambiente de Professores Mecânica	Bloco BX
S7	Direção de Centro - Bloco CQ	Bloco CQ
S8	Ambiente de Professores e Laboratório Química	Bloco CX
S9	Coordenação de Física	Bloco CY
S10	Central de Laboratórios de Química - Bloco CW2	Bloco CW2
S11	Laboratório de Tecnologia Industrial - Bloco CV2	Bloco CV2
S12	Laboratório de Física - Bloco CY2	Bloco CY2
S13	Engenharia de Produção	Anexo Bloco CB
S14	Estatística - Bloco CD2	Bloco CD2
S15	Desenho Industrial	Bloco BO1
S16	Engenharia de Petróleo	Bloco CA1
S17		
S18		
S19		
S20		
S21		
S22		
S23		
S24		
S25		
S26		
S27		
S28		
S29		
S30		

Centro de Ciências e Tecnologia

Locais da Prestação dos Serviços

Horários para prestação dos serviços: Entre 5 e 22 horas de segunda a sexta e 05 às 12 horas no sábado.

I - Áreas Internas (m²)															
9,586.99				5,500.92		416.92		3,373.66		295.50					
LOCAIS Prestação dos Serviços		piso acarpetado		piso frio		piso frio - banheiro		laboratórios		almoxarifados / galpões		oficinas		Áreas com espaços Livres - saguão, hall e salão	
		freq.(*)	(m²)	freq.(*)	(m²)	freq.(*)	(m²)	freq.(*)	(m²)	freq.(*)	(m²)	freq.(*)	(m²)	freq.(*)	(m²)
S1	Engenharia Mecânica - Bloco BJ			1/2	215.74	2	6.75	1	67.50						
S2	Unidade Acad Engde Produção - Bloco BK1			1/2	68.25	2	3.00								
S3	Engenharia Mecânica - Bloco BL			1/2	35.18	2	6.75	1	337.50						
S4	Almoxarifado - Engenharia Mecânica - Bloco BM					2	3.38	1/2	112.50	1/2	295.50				
S5	Engenharia Mecânica - Bloco BR			1/2	728.25	2	11.25								
S6	Ambiente de Professores Mecânica			1/2	374.01	2	15.00	1	112.50						
S7	Direção de Centro - Bloco CQ			1/2	485.94	2	45.00	1	227.55						
S8	Ambiente de Professores e Laboratório Química			1/2	938.87	2	90.00	1	1,350.45						
S9	Coordenação de Física														
S10	Central de Laboratórios de Química - Bloco CW2			1/2	175.22	2	24.59	1	466.20						
S11	Laboratório de Tecnologia Industrial - Bloco CV2			1/2	104.10	2	34.73	1	323.93						
S12	Laboratório de Física - Bloco CY2			1	750.62	2	46.80	1	240.36						
S13	Engenharia de Produção			1	219.18	2	36.00	1	73.17						
S14	Estatística - Bloco CD2			1	530.12	2	28.63								
S15	Desenho Industrial			1	125.45	2	23.06								
S16	Engenharia de Petróleo			1	750.00	2	42.00	1	62.00						
S17															
S18	Engenharia de Petróleo														
S19															
S20	Engenharia de Petróleo														
S21															
S22	Engenharia de Petróleo														
S23															
S24	Engenharia de Petróleo														
S25															
S26	Engenharia de Petróleo														
S27															
S28	Engenharia de Petróleo														
S29															
S30															
Total (m²)		-		5,500.92		416.92		3,373.66		295.50		-		-	

(*) Legenda do Padrão de Frequência Adotada pela Unidade da UFCG:

1 = Uma vez ao dia; 3 = Tres vezes ao dia
½ = Dia sim, dia não
⅓ = Dia sim, 2 dias não
0,0479932 (1/20,8363) = 1 vez por mês
0,0959863 (2/20,8363) = 2 vez por mês
0,1919727 (4/20,8363) = 4 vez por mês

Campina Grande, 12 de Agosto de 2019.

Diretor

Prefeito Universitário

Locais da Prestação dos Serviços

Horários para prestação dos serviços: Entre 5 e 22 horas de segunda a sexta e 05 às 12 horas no sábado.

II - Areas Externas (m²)

LOCAIS Prestação dos Serviços		piso pavimentado adjacentes		varrições de passeios e arruamentos		pátios e áreas verdes alta frequência		pátios e áreas verdes média frequência		pátios e áreas verdes baixa frequência		coleta de detritos em pátios e áreas verdes com frequência diária	
		freq.(*)	(m²)	freq.(*)	(m²)	freq.(*)	(m²)	freq.(*)	(m²)	freq.(*)	(m²)	freq.(*)	(m²)
S1	Engenharia Mecânica - Bloco BJ												
S2	Unidade Acad Engde Produção - Bloco BK1												
S3	Engenharia Mecânica - Bloco BL												
S4	Almoxarifado - Engenharia Mecânica -												
S5	Engenharia Mecânica - Bloco BR												
S6	Ambiente de Professores Mecânica												
S7	Direção de Centro - Bloco CQ												
S8	Ambiente de Professores e Laboratório												
S9	Coordenação de Física												
S10	Central de Laboratórios de Química - Bloco												
S11	Laboratório de Tecnologia Industrial - Bloco												
S12	Laboratório de Física - Bloco CY2												
S13	Engenharia de Produção												
S14	Estatística - Bloco CD2												
S15	Desenho Industrial												
S16	Engenharia de Petróleo												
S17													
S18													
S19													
S20													
S21													
S22													
S23													
S24													
S25													
S26													
S27													
S28													
S29													
S30													
Total (m²)			-		-		-		-		-		-

(*) Legenda do Padrão de Frequência Adotada pela Unidade da UFCG:

1 = Uma vez ao dia; 3 = Tres vezes ao dia
½ = Dia sim, dia não
⅓ = Dia sim, 2 dias não
0,0479932 (1/20,8363) = 1 vez por mês
0,0959863 (2/20,8363) = 2 vez por mês
0,1919727 (4/20,8363) = 4 vez por mês

Campina Grande, 12 de Agosto de 2019.

Diretor

Prefeito Universitário

Locais da Prestação dos Serviços

Horários para prestação dos serviços: Entre 5 e 22 horas de segunda a sexta e 05 às 12 horas no sabado.

III - Esquadrias Externas (m²)								Envidraçadas (m²)					
5,099.15								1,280.24		920.34		2,898.57	
LOCAIS Prestação dos Serviços		face externa com exposição à situação de risco		face externa sem exposição à situação de risco		face interna		Fachadas envidraçadas		Administrativas		Ambientes cirúrgicos, enfermarias, ambulatórios,	
		freq.(*)	(m²)	freq.(*)	(m²)	freq.(*)	(m²)	freq.(*)	(m²)	freq.(*)	(m²)	freq.(*)	(m²)
S1	Engenharia Mecânica - Bloco BJ			0.023996	60.00	0.023996	60.00						
S2	Unidade Acad Engde Produção - Bloco BK1			0.023996	12.00	0.023996	12.00						
S3	Engenharia Mecânica - Bloco BL	0.047993	15.00	0.023996	60.00	0.023996	75.00						
S4	Almoxarifado - Engenharia Mecânica - Bloco			0.023996	60.00	0.023996	60.00						
S5	Engenharia Mecânica - Bloco BR	0.047993	40.00	0.023996	60.00	0.023996	100.00						
S6	Ambiente de Professores Mecânica	0.047993	30.00	0.023996	60.00	0.023996	90.00						
S7	Direção de Centro - Bloco CQ	0.047993	67.22	0.023996	33.89	0.023996	101.10						
S8	Ambiente de Professores e Laboratório	0.023996	437.40	0.023996	218.70	0.023996	656.10						
S9	Coordenação de Física												
S10	Central de Laboratórios de Química - Bloco	0.047993	130.25	0.023996	64.89	0.023996	195.14						
S11	Laboratório de Tecnologia Industrial - Bloco	0.047993	120.94	0.023996	57.24	0.023996	178.18						
S12	Laboratório de Física - Bloco CY2	0.047993	289.40	0.023996	101.66	0.023996	391.06						
S13	Engenharia de Produção	0.047993	32.64	0.023996	32.64	0.023996	65.28						
S14	Estatística - Bloco CD2	0.047993	117.39	0.023996	23.02	0.023996	140.41						
S15	Desenho Industrial			0.023996	38.15	0.023996	387.15						
S16	Engenharia de Petróleo			0.023996	38.15	0.023996	387.15						
S17													
S18													
S19													
S20													
S21													
S22													
S23													
S24													
S25													
S26													
S27													
S28													
S29													
S30													
Total (m²)		1,280.24		920.34		2,898.57		-		-		-	

(*) Legenda do Padrão de Frequência Adotada pela Unidade da UFCG:

1 = Uma vez ao dia; 3 = Tres vezes ao dia
½ = Dia sim, dia não
⅓ = Dia sim, 2 dias não
0,0479932 (1/20,8363) = 1 vez por mês
0,0959863 (2/20,8363) = 2 vez por mês
0,1919727 (4/20,8363) = 4 vez por mês

Campina Grande, 12 de Agosto de 2019.


Diretor

Prefeito Universitário

UNIVERSIDADE FEDERAL DE CAMPINA GRANDE Centro de Ciências e Tecnologia			14.04	DEMANDANTE:	PREFEITURA UNIVERSITÁRIA			
			Áreas consolidadas		VALORES LIMITES MENSAL POR - m2			
AMBIENTES	Produtividade IN02/2008	ÁREAS -(m²)		15 Estimativa Profissionais - IN 05/2017	Máximo Unit. (R\$)	Mínimo Unit. (R\$)	Valor Máximo mensal do serviço (R\$)	Valor Mínimo mensal do serviço (R\$)
		Medidas m²	Produção mensal estimada p/Frequência					
I - Áreas Internas		9,586.99	171,631.36	13.49			R\$ 49,020.58	R\$ 41,403.96
Pisos acarpetados	1,200	-	-	-	4.51	3.81	-	-
Pisos frios	1,200	5,500.92	82,056.32	3.28	4.51	3.81	17,761.02	15,004.32
Piso frios - banheiros	800	416.92	17,374.04	2.78	4.51	3.81	3,760.60	3,176.91
Laboratórios	800	3,373.66	69,122.45	7.37	8.20	6.93	27,202.72	22,973.03
Almoxarifados/galpões	2,500	295.50	3,078.56	0.06	2.01	1.69	296.24	249.70
Oficinas	1,800	-	-	-	2.26	1.91	-	-
Áreas com espaços livres - saguão, hall e salão	1,500	-	-	-	3.38	2.86	-	-
II - Áreas Externas		-	-	-			R\$ -	R\$ -
Pisos pavimentados adjacentes/contíguos às edificações	1,200	-	-	-	2.26	1.905	-	-
Varrições de passeios e arruamentos	9,000	-	-	-	0.45	0.38	-	-
Pátios e áreas verdes alta frequência	2,700	-	-	-	2.26	1.91	-	-
Pátios e áreas verdes média frequência	2,700	-	-	-	2.26	1.91	-	-
Pátios e áreas verdes baixa frequência	2,700	-	-	-	2.26	1.91	-	-
Coleta de detritos em pátios e áreas verdes com frequência diária	100,000	-	-	-	0.03	0.02	-	-
III -Esquadrias externas		5,099.15	2,970.94	0.55			R\$ 201.27	R\$ 169.34
Face externa com exposição à situação de risco	160	1,280.24	1,061.53	0.31	2.08	1.75	105.97	89.16
Face externa sem exposição à situação de risco	380	920.34	460.16	0.06	1.04	0.875	22.97	19.32
Face interna	380	2,898.57	1,449.25	0.18	1.04	0.88	72.34	60.86
IV -Fachadas envidraçadas		-	-	-			R\$ -	R\$ -
Fachadas envidraçadas	160	-	-	-	0.21	0.18	-	-
V -Áreas Hospitalares e Assemelhados		-	-	-			R\$ -	R\$ -
Áreas hospitalares - Administrativas	450	-	-	-	8.20	6.925	-	-
Ambientes cirúrgicos, enfermarias, ambulatórios, laboratórios, farmácias, etc.	450	-	-	-	8.20	6.93	-	-
Item 4 do anexo VI-B - IN/05 - 26/05/2017			ENCARREGADOS		1.00	Total	R\$ 49,221.85	R\$ 41,573.30
			Custo total estimado por (m²), por tipo de área, com fornecimento de mão de obra (serventes de limpeza e encarregados) e materiais de limpeza e higiene, equipamentos e utensílios.				R\$ 3,272.75	R\$ 2,764.20
Campina Grande, 12 de Agosto de 2019.								
Diretor			Area total (mensal)		Vr. Max. Mensal			
			I - Áreas Internas		171,631.36			
			II - Áreas Externas		-			
			III -Esquadrias externas		2,970.94			
			IV -Fachadas envidraçadas		-			
			V -Áreas Hospitalares e Assemelhados		-			
Prefeito Universitário			Total		Valor Mensal	R\$	49,221.85	

UNIVERSIDADE FEDERAL DE CAMPINA GRANDE
Centro de Ciências e Tecnologia
PREFEITURA UNIVERSITARIA

0.29

Centro de Ciências e Tecnologia PREFEITURA UNIVERSITARIA		IDENTIFICAÇÃO-LOCALIZAÇÃO					
		Bloco BJ				15	
Engenharia Mecânica - Bloco BJ						Estimativa	
AMBIENTES	Produtividade IN-05/2017	Frequência Limpeza		ÁREAS -(m²)		Profissionais	
		IN - 05/2017	Adotada pelo CCT (*)	Medidas	Produção mensal estimada p/Frequência	 0.29	
I - Áreas Internas							
Pisos acarpetados	1,200	diária			-	-	
Pisos frios	1,200	diária	1/2	215.74	2,247.59	0.09	
Piso frios - banheiros	300	diária	2	6.75	281.29	0.05	
Laboratórios	450	diária	1	67.50	1,406.45	0.15	
Almoxarifados/galpões	2,500	diária			-	-	
Oficinas	1,800	diária			-	-	
Áreas com espaços livres - saguão, hall e salão	1,500	diária			-	-	
II - Áreas Externas							
Pisos pavimentados adjacentes/contíguos às edificações	1,200	diária			-	-	
Varrições de passeios e arruamentos	9,000	diária			-	-	
Pátios e áreas verdes alta frequência	2,700	4 vezes ao mês			-	-	
Pátios e áreas verdes média frequência	2,700	2 vezes ao mês			-	-	
Pátios e áreas verdes baixa frequência	2,700	1 vez ao mês			-	-	
Coleta de detritos em pátios e áreas verdes com frequência diária	100,000	diaria			-	-	
III -Esquadrias externas							
Face externa com exposição à situação de risco	160	2 vezes ao mês			-	-	
Face externa sem exposição à situação de risco	380	2 vezes ao mês	0.0239960	60.00	30.00	0.00	
Face interna	380	2 vezes ao mês	0.0239960	60.00	30.00	0.00	
IV -Fachadas envidraçadas							
Fachadas envidraçadas	160	1 vez semestre			-	-	
V -Áreas Hospitalares e Assemelhadas							
Áreas hospitalares - Administrativas	450	diária			-	-	
Ambientes cirúrgicos, enfermarias, ambulatórios, laboratórios, farmácias, etc.	450	diária			-	-	

(*) Legenda do Padrão de Frequência Adotada pela Unidade da UFCG:

1 = Uma vez ao dia
½ = Dia sim, dia não
⅓ = Dia sim, 2 dias não
0,0239960 (0,5/20,8363) = 1 vez a cada 2 meses
0,0479932 (1/20,8363) = 1 vez por mês
0,0959863 (2/20,8363) = 2 vez por mês
0,1919727 (4/20,8363) = 4 vez por mês

Campina Grande, 12 de Agosto de 2019.

Diretor

Prefeito Universitário

UNIVERSIDADE FEDERAL DE CAMPINA GRANDE

Centro de Ciências e Tecnologia

PREFEITURA UNIVERSITÁRIA

0.05

Unidade Acad Engde Produção - Blco0 BK1		ÁREAS - (m²)				Estimativa Profissionais
AMBIENTES	Produtividade IN-05/2017	Frequência Limpeza		Medidas	Produção mensal estimada p/Frequência	0.05
		IN - 05/2017	Adotada pelo CCT (*)			
I - Áreas Internas						
Pisos acarpetados	1,200	diária			-	-
Pisos frios	1,200	diária	1/2	68.25	711.04	0.03
Piso frios - banheiros	300	diária	2	3.00	125.02	0.02
Laboratórios	450	diária			-	-
Almoxarifados/galpões	2,500	diária			-	-
Oficinas	1,800	diária			-	-
Áreas com espaços livres - saguão, hall e salão	1,500	diária			-	-
II - Áreas Externas						
Pisos pavimentados adjacentes/contíguos às edificações	1,200	diária			-	-
Varrições de passeios e arruamentos	9,000	diária			-	-
Pátios e áreas verdes alta frequência	2,700	4 vezes ao mês			-	-
Pátios e áreas verdes média frequência	2,700	2 vezes ao mês			-	-
Pátios e áreas verdes baixa frequência	2,700	1 vez ao mês			-	-
Coleta de detritos em pátios e áreas verdes com frequência diária	100,000	diaria			-	-
III -Esquadrias externas						
Face externa com exposição à situação de risco	160	2 vezes ao mês			-	-
Face externa sem exposição à situação de risco	380	2 vezes ao mês	0.0239960	12.00	6.00	0.00
Face interna	380	2 vezes ao mês	0.0239960	12.00	6.00	0.00
IV -Fachadas envidraçadas						
Fachadas envidraçadas	160	1 vez semestre			-	-
V -Áreas Hospitalares e Assemelhadas						
Áreas hospitalares - Administrativas	450	diária			-	-
Ambientes cirúrgicos, enfermarias, ambulatórios, laboratórios, farmácias, etc.	450	diária			-	-

(*) Legenda do Padrão de Frequência Adotada pela Unidade da UFCG:

1 = Uma vez ao dia
½ = Dia sim, dia não
⅓ = Dia sim, 2 dias não
0,0239960 (0,5/20,8363) = 1 vez a cada 2 meses
0,0479932 (1/20,8363) = 1 vez por mês
0,0959863 (2/20,8363) = 2 vez por mês
0,1919727 (4/20,8363) = 4 vez por mês

Campina Grande, 12 de Agosto de 2019.

Diretor

Prefeito Universitário

UNIVERSIDADE FEDERAL DE CAMPINA GRANDE

Centro de Ciências e Tecnologia

PREFEITURA UNIVERSITÁRIA

0.82

Engenharia Mecânica - Bloco BL		ÁREAS - (m²)				Estimativa Profissionais
AMBIENTES	Produtividade IN-05/2017	Frequência Limpeza		Medidas	Produção mensal estimada p/Frequência	0.82
		IN - 05/2017	Adotada pelo CCT (*)			
I - Áreas Internas						
Pisos acarpetados	1,200	diária			-	-
Pisos frios	1,200	diária	1/2	35.18	366.46	0.01
Piso frios - banheiros	300	diária	2	6.75	281.29	0.05
Laboratórios	450	diária	1	337.50	7,032.25	0.75
Almoxarifados/galpões	2,500	diária			-	-
Oficinas	1,800	diária			-	-
Áreas com espaços livres - saguão, hall e salão	1,500	diária			-	-
II - Áreas Externas						
Pisos pavimentados adjacentes/contíguos às edificações	1,200	diária			-	-
Varrições de passeios e arruamentos	9,000	diária			-	-
Pátios e áreas verdes alta frequência	2,700	4 vezes ao mês			-	-
Pátios e áreas verdes média frequência	2,700	2 vezes ao mês			-	-
Pátios e áreas verdes baixa frequência	2,700	1 vez ao mês			-	-
Coleta de detritos em pátios e áreas verdes com frequência diária	100,000	diária			-	-
III -Esguadrias externas						
Face externa com exposição à situação de risco	160	2 vezes ao mês	0.0479932	15.00	15.00	0.00
Face externa sem exposição à situação de risco	380	2 vezes ao mês	0.0239960	60.00	30.00	0.00
Face interna	380	2 vezes ao mês	0.0239960	75.00	37.50	0.00
IV -Fachadas envidraçadas						
Fachadas envidraçadas	160	1 vez semestre			-	-
V -Áreas Hospitalares e Assemelhadas						
Áreas hospitalares - Administrativas	450	diária			-	-
Ambientes cirúrgicos, enfermarias, ambulatórios, laboratórios, farmácias, etc.	450	diária			-	-

(*) Legenda do Padrão de Frequência Adotada pela Unidade da UFCG:

1 = Uma vez ao dia
½ = Dia sim, dia não
⅓ = Dia sim, 2 dias não
0,0239960 (0,5/20,8363) = 1 vez a cada 2 meses
0,0479932 (1/20,8363) = 1 vez por mês
0,0959863 (2/20,8363) = 2 vez por mês
0,1919727 (4/20,8363) = 4 vez por mês

Campina Grande, 12 de Agosto de 2019.

Diretor

Prefeito Universitário


UNIVERSIDADE FEDERAL DE CAMPINA GRANDE

Centro de Ciências e Tecnologia

PREFEITURA UNIVERSITÁRIA

0.21

Almoxarifado - Engenharia Mecânica - Bloco BM

Almoxarifado – Engenharia Mecânica – Bloco BM		Frequência Limpeza		ÁREAS –(m²)		Estimativa Profissionais
AMBIENTES	Produtividade IN-05/2017	IN - 05/2017	Adotada pelo CCT	Medidas	Produção mensal estimada p/Frequência	 0.21
			(*)			
I - Áreas Internas						
Pisos acarpetados	1,200	diária			-	-
Pisos frios	1,200	diária			-	-
Piso frios - banheiros	300	diária	2	3.38	140.65	0.02
Laboratórios	450	diária	1/2	112.50	1,172.04	0.13
Almoxarifados/galpões	2,500	diária	1/2	295.50	3,078.56	0.06
Oficinas	1,800	diária			-	-
Áreas com espaços livres - saguão, hall e salão	1,500	diária			-	-
II - Áreas Externas						
Pisos pavimentados adjacentes/contíguos às edificações	1,200	diária			-	-
Varrições de passeios e arruamentos	9,000	diária			-	-
Pátios e áreas verdes alta frequência	2,700	4 vezes ao mês			-	-
Pátios e áreas verdes média frequência	2,700	2 vezes ao mês			-	-
Pátios e áreas verdes baixa frequência	2,700	1 vez ao mês			-	-
Coleta de detritos em pátios e áreas verdes com frequência diária	100,000	diária			-	-
III -Estradrias externas						
Face externa com exposição à situação de risco	160	2 vezes ao mês			-	-
Face externa sem exposição à situação de risco	380	2 vezes ao mês	0.0239960	60.00	30.00	0.00
Face interna	380	2 vezes ao mês	0.0239960	60.00	30.00	0.00
IV -Fachadas envidraçadas						
Fachadas envidraçadas	160	1 vez semestre			-	-
V -Áreas Hospitalares e Assemelhadas						
Áreas hospitalares - Administrativas	450	diária			-	-
Ambientes cirúrgicos, enfermarias, ambulatórios, laboratórios, farmácias, etc.	450	diária			-	-

(*) Legenda do Padrão de Frequência Adotada pela Unidade da UFCG:

1 = Uma vez ao dia
½ = Dia sim, dia não
⅓ = Dia sim, 2 dias não
0,0239960 (0,5/20,8363) = 1 vez a cada 2 meses
0,0479932 (1/20,8363) = 1 vez por mês
0,0959863 (2/20,8363) = 2 vez por mês
0,1919727 (4/20,8363) = 4 vez por mês

Campina Grande, 12 de Agosto de 2019.

Diretor

Prefeito Universitário


UNIVERSIDADE FEDERAL DE CAMPINA GRANDE

Centro de Ciências e Tecnologia

PREFEITURA UNIVERSITÁRIA

0.39

Engenharia Mecânica - Bloco BR

Engenharia Mecânica – Bloco BR		Frequência Limpeza		ÁREAS -(m²)		Estimativa Profissionais
AMBIENTES	Produtividade IN-05/2017	IN - 05/2017	Adotada pelo CCT (*)	Medidas	Produção mensal estimada p/Frequência	 0.39
I - Áreas Internas						
Pisos acarpetados	1,200	diária			-	-
Pisos frios	1,200	diária	1/2	728.25	7,587.02	0.30
Piso frios - banheiros	300	diária	2	11.25	468.82	0.08
Laboratórios	450	diária			-	-
Almoxarifados/galpões	2,500	diária			-	-
Oficinas	1,800	diária			-	-
Áreas com espaços livres - saguão, hall e salão	1,500	diária			-	-
II - Áreas Externas						
Pisos pavimentados adjacentes/contíguos às edificações	1,200	diária			-	-
Varrições de passeios e arruamentos	9,000	diária			-	-
Pátios e áreas verdes alta frequência	2,700	4 vezes ao mês			-	-
Pátios e áreas verdes média frequência	2,700	2 vezes ao mês			-	-
Pátios e áreas verdes baixa frequência	2,700	1 vez ao mês			-	-
Coleta de detritos em pátios e áreas verdes com frequência diária	100,000	diária			-	-
III -Esquadrias externas						
Face externa com exposição à situação de risco	160	2 vezes ao mês	0.0479932	40.00	40.00	
Face externa sem exposição à situação de risco	380	2 vezes ao mês	0.0239960	60.00	30.00	0.00
Face interna	380	2 vezes ao mês	0.0239960	100.00	50.00	0.01
IV -Fachadas envidraçadas						
Fachadas envidraçadas	160	1 vez semestre			-	-
V -Áreas Hospitalares e Assemelhadas						
Áreas hospitalares - Administrativas	450	diária			-	-
Ambientes cirúrgicos, enfermarias, ambulatórios, laboratórios, farmácias, etc.	450	diária			-	-

1 = Uma vez ao dia

½ = Dia sim, dia não

⅓ = Dia sim, 2 dias não

0,0239960 (0,5/20,8363) = 1 vez a cada 2 meses

0,0479932 (1/20,8363) = 1 vez por mês

0,0959863 (2/20,8363) = 2 vez por mês

0,1919727 (4/20,8363) = 4 vez por mês

Campina Grande, 12 de Agosto de 2019.

Diretor

Prefeito Universitário

UNIVERSIDADE FEDERAL DE CAMPINA GRANDE

Centro de Ciências e Tecnologia

PREFEITURA UNIVERSITÁRIA

0.52

Ambiente de Professores Mecanica						Estimativa Profissionais
AMBIENTES	Produtividade IN-05/2017	Frequência Limpeza		ÁREAS -(m²)		L 0.52
		IN - 05/2017	Adotada pelo CCT (*)	Medidas	Produção mensal estimada p/Frequência	
I - Áreas Internas						
Pisos acarpetados	1,200	diária			-	-
Pisos frios	1,200	diária	1/2	374.01	3,896.49	0.16
Piso frios - banheiros	300	diária	2	15.00	625.09	0.10
Laboratórios	450	diária	1	112.50	2,344.08	0.25
Almoxarifados/galpões	2,500	diária			-	-
Oficinas	1,800	diária			-	-
Áreas com espaços livres - saguão, hall e salão	1,500	diária			-	-
II - Áreas Externas						
Pisos pavimentados adjacentes/contíguos às edificações	1,200	diária			-	-
Varrições de passeios e arruamentos	9,000	diária			-	-
Pátios e áreas verdes alta frequência	2,700	4 vezes ao mês			-	-
Pátios e áreas verdes média frequência	2,700	2 vezes ao mês			-	-
Pátios e áreas verdes baixa frequência	2,700	1 vez ao mês			-	-
Coleta de detritos em pátios e áreas verdes com frequência diária	100,000	diaria			-	-
III -Esguadrias externas						
Face externa com exposição à situação de risco	160	2 vezes ao mês	0.0479932	30.00	30.00	0.01
Face externa sem exposição à situação de risco	380	2 vezes ao mês	0.0239960	60.00	30.00	0.00
Face interna	380	2 vezes ao mês	0.0239960	90.00	45.00	0.01
IV -Fachadas envidraçadas						
Fachadas envidraçadas	160	1 vez semestre			-	-
V -Áreas Hospitalares e Assemelhadas						
Áreas hospitalares - Administrativas	450	diária			-	-
Ambientes cirúrgicos, enfermarias, ambulatórios, laboratórios, farmácias, etc.	450	diária			-	-

(*) Legenda do Padrão de Frequência Adotada pela Unidade da UFCG:

1 = Uma vez ao dia
½ = Dia sim, dia não
⅓ = Dia sim, 2 dias não
0,0239960 (0,5/20,8363) = 1 vez a cada 2 meses
0,0479932 (1/20,8363) = 1 vez por mês
0,0959863 (2/20,8363) = 2 vez por mês
0,1919727 (4/20,8363) = 4 vez por mês

Campina Grande, 12 de Agosto de 2019.

Diretor

Prefeito Universitário

UNIVERSIDADE FEDERAL DE CAMPINA GRANDE

Centro de Ciências e Tecnologia

PREFEITURA UNIVERSITÁRIA

1.04

Direção de Centro - Bloco CQ		Frequência Limpeza		ÁREAS -(m²)		Estimativa Profissionais
AMBIENTES	Produtividade IN-05/2017	IN - 05/2017	Adotada pelo CCT (*)	Medidas	Produção mensal estimada p/Frequência	1.04
I - Áreas Internas						
Pisos acarpetados	1,200	diária			-	-
Pisos frios	1,200	diária	1/2	485.94	5,062.60	0.20
Piso frios - banheiros	300	diária	2	45.00	1,875.27	0.30
Laboratórios	450	diária	1	227.55	4,741.30	0.51
Almoxarifados/galpões	2,500	diária			-	-
Oficinas	1,800	diária			-	-
Áreas com espaços livres - saguão, hall e salão	1,500	diária			-	-
II - Áreas Externas						
Pisos pavimentados adjacentes/contíguos às edificações	1,200	diária			-	-
Varrições de passeios e arruamentos	9,000	diária			-	-
Pátios e áreas verdes alta frequência	2,700	4 vezes ao mês			-	-
Pátios e áreas verdes média frequência	2,700	2 vezes ao mês			-	-
Pátios e áreas verdes baixa frequência	2,700	1 vez ao mês			-	-
Coleta de detritos em pátios e áreas verdes com frequência diária	100,000	diaria			-	-
III -Esguadrias externas						
Face externa com exposição à situação de risco	160	2 vezes ao mês	0.0479932	67.22	67.22	0.02
Face externa sem exposição à situação de risco	380	2 vezes ao mês	0.0239960	33.89	16.94	0.00
Face interna	380	2 vezes ao mês	0.0239960	101.10	50.55	0.01
IV -Fachadas envidraçadas						
Fachadas envidraçadas	160	1 vez semestre			-	-
V -Áreas Hospitalares e Assemelhadas						
Áreas hospitalares - Administrativas	450	diária			-	-
Ambientes cirúrgicos, enfermarias, ambulatórios, laboratórios, farmácias, etc.	450	diária			-	-

(*) Legenda do Padrão de Frequência Adotada pela Unidade da UFCG:

1 = Uma vez ao dia
½ = Dia sim, dia não
⅓ = Dia sim, 2 dias não
0,0239960 (0,5/20,8363) = 1 vez a cada 2 meses
0,0479932 (1/20,8363) = 1 vez por mês
0,0959863 (2/20,8363) = 2 vez por mês
0,1919727 (4/20,8363) = 4 vez por mês

Campina Grande, 12 de Agosto de 2019.

Diretor

Prefeito Universitário

UNIVERSIDADE FEDERAL DE CAMPINA GRANDE

Centro de Ciências e Tecnologia

PREFEITURA UNIVERSITÁRIA

4.11

Ambiente de Professores e Laboratório Química

IDENTIFICAÇÃO-LOCALIZAÇÃO						
Bloco CX					15	
					Estimativa Profissionais	
Produtividade IN-05/2017	Frequência Limpeza		ÁREAS -(m²)		L	4.11
	IN - 05/2017	Adotada pelo CCT (*)	Medidas	Produção mensal estimada p/Frequência		
1,200	diária			-	-	
1,200	diária	1/2	938.87	9,781.31	0.39	
300	diária	2	90.00	3,750.53	0.60	
450	diária	1	1,350.45	28,138.38	3.00	
2,500	diária			-	-	
1,800	diária			-	-	
1,500	diária			-	-	
1,200	diária			-	-	
9,000	diária			-	-	
2,700	4 vezes ao mês			-	-	
2,700	2 vezes ao mês			-	-	
2,700	1 vez ao mês			-	-	
100,000	diaria			-	-	
160	2 vezes ao mês	0.0239960	437.40	218.69	0.07	
380	2 vezes ao mês	0.0239960	218.70	109.35	0.01	
380	2 vezes ao mês	0.0239960	656.10	328.04	0.04	
160	1 vez semestre			-	-	
450	diária			-	-	
450	diária			-	-	

(*) Legenda do Padrão de Frequência Adotada pela Unidade da UFCG:

1 = Uma vez ao dia
½ = Dia sim, dia não
⅓ = Dia sim, 2 dias não
0,0239960 (0,5/20,8363) = 1 vez a cada 2 meses
0,0479932 (1/20,8363) = 1 vez por mês
0,0959863 (2/20,8363) = 2 vez por mês
0,1919727 (4/20,8363) = 4 vez por mês

Campina Grande, 12 de Agosto de 2019.

Diretor

Prefeito Universitário

UNIVERSIDADE FEDERAL DE CAMPINA GRANDE

Centro de Ciências e Tecnologia

PREFEITURA UNIVERSITÁRIA

Coordenação de Física						Estimativa Profissionais
AMBIENTES	Produtividade IN-05/2017	Frequência Limpeza		ÁREAS -(m²)		0.00
		IN - 05/2017	Adotada pelo CCT (*)	Medidas	Produção mensal estimada p/Frequência	
I - Áreas Internas						
Pisos acarpetados	1,200	diária			-	-
Pisos frios	1,200	diária			-	-
Piso frios - banheiros	300	diária			-	-
Laboratórios	450	diária			-	-
Almoxarifados/galpões	2,500	diária			-	-
Oficinas	1,800	diária			-	-
Áreas com espaços livres - saguão, hall e salão	1,500	diária			-	-
II - Áreas Externas						
Pisos pavimentados adjacentes/contíguos às edificações	1,200	diária			-	-
Varrições de passeios e arruamentos	9,000	diária			-	-
Pátios e áreas verdes alta frequência	2,700	4 vezes ao mês			-	-
Pátios e áreas verdes média frequência	2,700	2 vezes ao mês			-	-
Pátios e áreas verdes baixa frequência	2,700	1 vez ao mês			-	-
Coleta de detritos em pátios e áreas verdes com frequência diária	100,000	diária			-	-
III -Esquadrias externas						
Face externa com exposição à situação de risco	160	2 vezes ao mês				
Face externa sem exposição à situação de risco	380	2 vezes ao mês				
Face interna	380	2 vezes ao mês				
IV -Fachadas envidraçadas						
Fachadas envidraçadas	160	1 vez semestre			-	-
V -Áreas Hospitalares e Assemelhadas						
Áreas hospitalares - Administrativas	450	diária			-	-
Ambientes cirúrgicos, enfermarias, ambulatórios, laboratórios, farmácias, etc.	450	diária			-	-

(*) Legenda do Padrão de Frequência Adotada pela Unidade da UFCG:

1 = Uma vez ao dia; 3 = Tres vezes ao dia.
½ = Dia sim, dia não
⅓ = Dia sim, 2 dias não
0,0239960 (0,5/20,8363) = 1 vez a cada 2 meses
0,0479932 (1/20,8363) = 1 vez por mês
0,0959863 (2/20,8363) = 2 vez por mês
0,1919727 (4/20,8363) = 4 vez por mês

Campina Grande, 12 de Agosto de 2019.

Diretor

Prefeito Universitário


UNIVERSIDADE FEDERAL DE CAMPINA GRANDE

Centro de Ciências e Tecnologia

PREFEITURA UNIVERSITÁRIA

1.33

Central de Laboratórios de Química - Bloco CW2

AMBIENTES		Produtividade IN-05/2017	Frequência Limpeza		ÁREAS -(m²)		Estimativa Profissionais
			IN - 05/2017	Adotada pelo CCT (*)	Medidas	Produção mensal estimada p/Frequência	 1.33
I - Áreas Internas							
Pisos acarpetados	1,200	diária			-	-	
Pisos frios	1,200	diária	1/2	175.22	1,825.42	0.07	
Piso frios - banheiros	300	diária	2	24.59	1,024.52	0.16	
Laboratórios	450	diária	1	466.20	9,713.88	1.04	
Almoxarifados/galpões	2,500	diária			-	-	
Oficinas	1,800	diária			-	-	
Áreas com espaços livres - saguão, hall e salão	1,500	diária			-	-	
II - Áreas Externas							
Pisos pavimentados adjacentes/contíguos às edificações	1,200	diária			-	-	
Varrições de passeios e arruamentos	9,000	diária			-	-	
Pátios e áreas verdes alta frequência	2,700	4 vezes ao mês			-	-	
Pátios e áreas verdes média frequência	2,700	2 vezes ao mês			-	-	
Pátios e áreas verdes baixa frequência	2,700	1 vez ao mês			-	-	
Coleta de detritos em pátios e áreas verdes com frequência diária	100,000	diária			-	-	
III -Esguadrias externas							
Face externa com exposição à situação de risco	160	2 vezes ao mês	0.0479932	130.25	130.25	0.04	
Face externa sem exposição à situação de risco	380	2 vezes ao mês	0.0239960	64.89	32.44	0.00	
Face interna	380	2 vezes ao mês	0.0239960	195.14	97.57	0.01	
IV -Fachadas envidraçadas							
Fachadas envidraçadas	160	1 vez semestre			-	-	
V -Áreas Hospitalares e Assemelhadas							
Áreas hospitalares - Administrativas	450	diária			-	-	
Ambientes cirúrgicos, enfermarias, ambulatórios, laboratórios, farmácias, etc.	450	diária			-	-	

(*) Legenda do Padrão de Frequência Adotada pela Unidade da UFCG:

1 = Uma vez ao dia
½ = Dia sim, dia não
⅓ = Dia sim, 2 dias não
0,0239960 (0,5/20,8363) = 1 vez a cada 2 meses
0,0479932 (1/20,8363) = 1 vez por mês
0,0959863 (2/20,8363) = 2 vez por mês
0,1919727 (4/20,8363) = 4 vez por mês

Campina Grande, 12 de Agosto de 2019.

Diretor

Prefeito Universitário


UNIVERSIDADE FEDERAL DE CAMPINA GRANDE

Centro de Ciências e Tecnologia

PREFEITURA UNIVERSITÁRIA

1.05

Laboratório de Tecnologia Industrial - Bloco CV2

AMBIENTES	Produtividade IN-05/2017	Frequência Limpeza		ÁREAS -(m²)		Profissionais
		IN - 05/2017	Adotada pelo CCT (*)	Medidas	Produção mensal estimada p/Frequência	 1.05
I - Áreas Internas						
Pisos acarpetados	1,200	diária			-	-
Pisos frios	1,200	diária	1/2	104.10	1,084.53	0.04
Piso frios - banheiros	300	diária	2	34.73	1,447.08	0.23
Laboratórios	450	diária	1	323.93	6,749.40	0.72
Almoxarifados/galpões	2,500	diária			-	-
Oficinas	1,800	diária			-	-
Áreas com espaços livres - saguão, hall e salão	1,500	diária			-	-
II - Áreas Externas						
Pisos pavimentados adjacentes/contíguos às edificações	1,200	diária			-	-
Varrições de passeios e arruamentos	9,000	diária			-	-
Pátios e áreas verdes alta frequência	2,700	4 vezes ao mês			-	-
Pátios e áreas verdes média frequência	2,700	2 vezes ao mês			-	-
Pátios e áreas verdes baixa frequência	2,700	1 vez ao mês			-	-
Coleta de detritos em pátios e áreas verdes com frequência diária	100,000	diária			-	-
III -Esguadrias externas						
Face externa com exposição à situação de risco	160	2 vezes ao mês	0.0479932	120.94	120.94	0.04
Face externa sem exposição à situação de risco	380	2 vezes ao mês	0.0239960	57.24	28.62	0.00
Face interna	380	2 vezes ao mês	0.0239960	178.18	89.09	0.01
IV -Fachadas envidraçadas						
Fachadas envidraçadas	160	1 vez semestre			-	-
V -Áreas Hospitalares e Assemelhadas						
Áreas hospitalares - Administrativas	450	diária			-	-
Ambientes cirúrgicos, enfermarias, ambulatórios, laboratórios, farmácias, etc.	450	diária			-	-

(*) Legenda do Padrão de Frequência Adotada pela Unidade da UFCG:

1 = Uma vez ao dia; 3 = Tres vezes ao dia.
½ = Dia sim, dia não
⅓ = Dia sim, 2 dias não
0,0239960 (0,5/20,8363) = 1 vez a cada 2 meses
0,0479932 (1/20,8363) = 1 vez por mês
0,0959863 (2/20,8363) = 2 vez por mês
0,1919727 (4/20,8363) = 4 vez por mês

Campina Grande, 12 de Agosto de 2019.

Diretor

Prefeito Universitário

UNIVERSIDADE FEDERAL DE CAMPINA GRANDE

Anexo Bloco CB

PREFEITURA UNIVERSITARIA

1.59

Laboratório de Física - Bloco CY2		ÁREAS CY2				Estimativa Profissionais
AMBIENTES	Produtividade IN-05/2017	Frequência Limpeza		ÁREAS -(m²)		1.59
		IN - 05/2017	Adotada pelo CCT (*)	Medidas	Produção mensal estimada p/Frequência	
I - Áreas Internas						
Pisos acarpetados	1,200	diária			-	-
Pisos frios	1,200	diária	1	750.62	15,640.14	0.63
Piso frios - banheiros	300	diária	2	46.80	1,950.28	0.31
Laboratórios	450	diária	1	240.36	5,008.21	0.53
Almoxarifados/galpões	2,500	diária			-	-
Oficinas	1,800	diária			-	-
Áreas com espaços livres - saguão, hall e salão	1,500	diária			-	-
II - Áreas Externas						
Pisos pavimentados adjacentes/contíguos às edificações	1,200	diária			-	-
Varrições de passeios e arruamentos	9,000	diária			-	-
Pátios e áreas verdes alta frequência	2,700	4 vezes ao mês			-	-
Pátios e áreas verdes média frequência	2,700	2 vezes ao mês			-	-
Pátios e áreas verdes baixa frequência	2,700	1 vez ao mês			-	-
Coleta de detritos em pátios e áreas verdes com frequência diária	100,000	diária			-	-
III -Esguadrias externas						
Face externa com exposição à situação de risco	160	2 vezes ao mês	0.0479932	289.40	289.40	0.09
Face externa sem exposição à situação de risco	380	2 vezes ao mês	0.0239960	101.66	50.83	0.01
Face interna	380	2 vezes ao mês	0.0239960	391.06	195.53	0.02
IV -Fachadas envidraçadas						
Fachadas envidraçadas	160	1 vez semestre			-	-
V -Áreas Hospitalares e Assemelhadas						
Áreas hospitalares - Administrativas	450	diária			-	-
Ambientes cirúrgicos, enfermarias, ambulatórios, laboratórios, farmácias, etc.	450	diária			-	-

(*) Legenda do Padrão de Frequência Adotada pela Unidade da UFCG:

1 = Uma vez ao dia; 3 = Tres vezes ao dia.
½ = Dia sim, dia não
⅓ = Dia sim, 2 dias não
0,0239960 (0,5/20,8363) = 1 vez a cada 2 meses
0,0479932 (1/20,8363) = 1 vez por mês
0,0959863 (2/20,8363) = 2 vez por mês
0,1919727 (4/20,8363) = 4 vez por mês

Campina Grande, 12 de Agosto de 2019.

Diretor

Prefeito Universitário

UNIVERSIDADE FEDERAL DE CAMPINA GRANDE

Centro de Ciências e Tecnologia

PREFEITURA UNIVERSITÁRIA

0.60

Engenharia de Produção		IDENTIFICAÇÃO-LOCALIZAÇÃO				15
Anexo Bloco CB						Estimativa Profissionais
AMBIENTES	Produtividade IN-05/2017	Frequência Limpeza IN - 05/2017	Adotada pelo CCT (*)	ÁREAS -(m²) Medidas	Produção mensal estimada p/Frequência	0.60
I - Áreas Internas						
Pisos acarpetados	1,200	diária			-	-
Pisos frios	1,200	diária	1	219.18	4,566.90	0.18
Piso frios - banheiros	300	diária	2	36.00	1,500.21	0.24
Laboratórios	450	diária	1	73.17	1,524.59	0.16
Almoxarifados/galpões	2,500	diária			-	-
Oficinas	1,800	diária			-	-
Áreas com espaços livres - saguão, hall e salão	1,500	diária			-	-
II - Áreas Externas						
Pisos pavimentados adjacentes/contíguos às edificações	1,200	diária			-	-
Varrições de passeios e arruamentos	9,000	diária			-	-
Pátios e áreas verdes alta frequência	2,700	4 vezes ao mês			-	-
Pátios e áreas verdes média frequência	2,700	2 vezes ao mês			-	-
Pátios e áreas verdes baixa frequência	2,700	1 vez ao mês			-	-
Coleta de detritos em pátios e áreas verdes com frequência diária	100,000	diária			-	-
III -Estruturas externas						
Face externa com exposição à situação de risco	160	2 vezes ao mês	0.0479932	32.64	32.64	0.01
Face externa sem exposição à situação de risco	380	2 vezes ao mês	0.0239960	32.64	16.32	0.00
Face interna	380	2 vezes ao mês	0.0239960	65.28	32.64	0.00
IV -Fachadas envidraçadas						
Fachadas envidraçadas	160	1 vez semestre			-	-
V -Áreas Hospitalares e Assemelhadas						
Áreas hospitalares - Administrativas	450	diária			-	-
Ambientes cirúrgicos, enfermarias, ambulatórios, laboratórios, farmácias, etc.	450	diária			-	-

(*) Legenda do Padrão de Frequência Adotada pela Unidade da UFCG:

1 = Uma vez ao dia
½ = Dia sim, dia não
⅓ = Dia sim, 2 dias não
0,0239960 (0,5/20,8363) = 1 vez a cada 2 meses
0,0479932 (1/20,8363) = 1 vez por mês
0,0959863 (2/20,8363) = 2 vez por mês
0,1919727 (4/20,8363) = 4 vez por mês

Campina Grande, 12 de Agosto de 2019.

Diretor

Prefeito Universitário

UNIVERSIDADE FEDERAL DE CAMPINA GRANDE

Centro de Ciências e Tecnologia

PREFEITURA UNIVERSITÁRIA

0.68

Estatística - Bloco CD2		ÁREAS - (m²)				Estimativa Profissionais
AMBIENTES	Produtividade IN-05/2017	Frequência Limpeza		Medidas	Produção mensal estimada p/Frequência	0.68
		IN - 05/2017	Adotada pelo CCT (*)			
I - Áreas Internas						
Pisos acarpetados	1,200	diária			-	-
Pisos frios	1,200	diária	1	530.12	11,045.79	0.44
Piso frios - banheiros	300	diária	2	28.63	1,192.98	0.19
Laboratórios	450	diária			-	-
Almoxarifados/galpões	2,500	diária			-	-
Oficinas	1,800	diária			-	-
Áreas com espaços livres - saguão, hall e salão	1,500	diária			-	-
II - Áreas Externas						
Pisos pavimentados adjacentes/contíguos às edificações	1,200	diária			-	-
Varrições de passeios e arruamentos	9,000	diária			-	-
Pátios e áreas verdes alta frequência	2,700	4 vezes ao mês			-	-
Pátios e áreas verdes média frequência	2,700	2 vezes ao mês			-	-
Pátios e áreas verdes baixa frequência	2,700	1 vez ao mês			-	-
Coleta de detritos em pátios e áreas verdes com frequência diária	100,000	diária			-	-
III -Esguadrias externas						
Face externa com exposição à situação de risco	160	2 vezes ao mês	0.0479932	117.39	117.39	0.04
Face externa sem exposição à situação de risco	380	2 vezes ao mês	0.0239960	23.02	11.51	0.00
Face interna	380	2 vezes ao mês	0.0239960	140.41	70.20	0.01
IV -Fachadas envidraçadas						
Fachadas envidraçadas	160	1 vez semestre			-	-
V -Áreas Hospitalares e Assemelhadas						
Áreas hospitalares - Administrativas	450	diária			-	-
Ambientes cirúrgicos, enfermarias, ambulatórios, laboratórios, farmácias, etc.	450	diária			-	-

(*) Legenda do Padrão de Frequência Adotada pela Unidade da UFCG:

1 = Uma vez ao dia
½ = Dia sim, dia não
⅓ = Dia sim, 2 dias não
0,0239960 (0,5/20,8363) = 1 vez a cada 2 meses
0,0479932 (1/20,8363) = 1 vez por mês
0,0959863 (2/20,8363) = 2 vez por mês
0,1919727 (4/20,8363) = 4 vez por mês

Campina Grande, 12 de Agosto de 2019.

Diretor

Prefeito Universitário

UNIVERSIDADE FEDERAL DE CAMPINA GRANDE

Centro de Ciências e Tecnologia

PREFEITURA UNIVERSITÁRIA

0.29

Centro de Ciências e Tecnologia PREFEITURA UNIVERSITARIA		IDENTIFICAÇÃO-LOCALIZAÇÃO				15 Estimativa Profissionais
Desenho Industrial		Bloco BO1				
AMBIENTES	Produtividade IN-05/2017	Frequência Limpeza		ÁREAS -(m²)		L 0.29
		IN - 05/2017	Adotada pelo CCT (*)	Medidas	Produção mensal estimada p/Frequência	
I - Áreas Internas						
Pisos acarpetados	1,200	diária			-	-
Pisos frios	1,200	diária	1	125.45	2,613.81	0.10
Piso frios - banheiros	300	diária	2	23.06	960.76	0.15
Laboratórios	450	diária			-	-
Almoxarifados/galpões	2,500	diária			-	-
Oficinas	1,800	diária			-	-
Áreas com espaços livres - saguão, hall e salão	1,500	diária			-	-
II - Áreas Externas						
Pisos pavimentados adjacentes/contíguos às edificações	1,200	diária			-	-
Varrições de passeios e arruamentos	9,000	diária			-	-
Pátios e áreas verdes alta frequência	2,700	4 vezes ao mês			-	-
Pátios e áreas verdes média frequência	2,700	2 vezes ao mês			-	-
Pátios e áreas verdes baixa frequência	2,700	1 vez ao mês			-	-
Coleta de detritos em pátios e áreas verdes com frequência diária	100,000	diaria			-	-
III -Estradrias externas						
Face externa com exposição à situação de risco	160	2 vezes ao mês			-	-
Face externa sem exposição à situação de risco	380	2 vezes ao mês	0.0239960	38.15	19.07	0.00
Face interna	380	2 vezes ao mês	0.0239960	387.15	193.57	0.02
IV -Fachadas envidraçadas						
Fachadas envidraçadas	160	1 vez semestre			-	-
V -Áreas Hospitalares e Assemelhadas						
Áreas hospitalares - Administrativas	450	diária			-	-
Ambientes cirúrgicos, enfermarias, ambulatórios, laboratórios, farmácias, etc.	450	diária			-	-

(*) Legenda do Padrão de Frequência Adotada pela Unidade da UFCG:

1 = Uma vez ao dia
½ = Dia sim, dia não
⅓ = Dia sim, 2 dias não
0,0239960 (0,5/20,8363) = 1 vez a cada 2 meses
0,0479932 (1/20,8363) = 1 vez por mês
0,0959863 (2/20,8363) = 2 vez por mês
0,1919727 (4/20,8363) = 4 vez por mês

Campina Grande, 12 de Agosto de 2019.

Diretor

Prefeito Universitário

UNIVERSIDADE FEDERAL DE CAMPINA GRANDE

Centro de Ciências e Tecnologia

PREFEITURA UNIVERSITÁRIA

1.07

Engenharia de Petróleo		IDENTIFICAÇÃO-LOCALIZAÇÃO				15
Bloco CA1						Estimativa Profissionais
AMBIENTES	Produtividade IN-02/2008	Frequência Limpeza	Adotada pelo CCT (*)	ÁREAS -(m²)	Produção mensal estimada p/Frequência	1.07
I - Áreas Internas						
Pisos acarpetados	1,200	diária			-	-
Pisos frios	1,200	diária	1	750.00	15,627.23	0.63
Piso frios - banheiros	300	diária	2	42.00	1,750.25	0.28
Laboratórios	450	diária	1	62.00	1,291.85	0.14
Almoxarifados/galpões	2,500	diária			-	-
Oficinas	1,800	diária			-	-
Áreas com espaços livres - saguão, hall e salão	1,500	diária			-	-
II - Áreas Externas						
Pisos pavimentados adjacentes/contíguos às edificações	1,200	diária			-	-
Varrições de passeios e arruamentos	9,000	diária			-	-
Pátios e áreas verdes alta frequência	2,700	4 vezes ao mês			-	-
Pátios e áreas verdes média frequência	2,700	2 vezes ao mês			-	-
Pátios e áreas verdes baixa frequência	2,700	1 vez ao mês			-	-
Coleta de detritos em pátios e áreas verdes com frequência diária	100,000	diária			-	-
III -Esguadrias externas						
Face externa com exposição à situação de risco	160	2 vezes ao mês			-	-
Face externa sem exposição à situação de risco	380	2 vezes ao mês	0.0239960	38.15	19.07	0.00
Face interna	380	2 vezes ao mês	0.0239960	387.15	193.57	0.02
IV -Fachadas envidraçadas						
Fachadas envidraçadas	160	1 vez semestre			-	-
V -Áreas Hospitalares e Assemelhadas						
Áreas hospitalares - Administrativas	450	diária			-	-
Ambientes cirúrgicos, enfermarias, ambulatórios, laboratórios, farmácias, etc.	450	diária			-	-

(*) Legenda do Padrão de Frequência Adotada pela Unidade da UFCG:

1 = Uma vez ao dia
½ = Dia sim, dia não
⅓ = Dia sim, 2 dias não
0,0239960 (0,5/20,8363) = 1 vez a cada 2 meses
0,0479932 (1/20,8363) = 1 vez por mês
0,0959863 (2/20,8363) = 2 vez por mês
0,1919727 (4/20,8363) = 4 vez por mês

Campina Grande, 12 de Agosto de 2019.

Diretor

Prefeito Universitário

UNIVERSIDADE FEDERAL DE CAMPINA GRANDE

Centro de Ciências e Tecnologia

PREFEITURA UNIVERSITÁRIA

0						Estimativa Profissionais
AMBIENTES	Produtividade IN-02/2008	Frequência Limpeza		ÁREAS -(m²)		L 0.00
		IN - 02/2008	Adotada pelo CCT (*)	Medidas	Produção mensal estimada p/Frequência	
I - Áreas Internas						
Pisos acarpetados	600	diária			-	-
Pisos frios	600	diária			-	-
Piso frios - banheiros	600	diária			-	-
Laboratórios	330	diária			-	-
Almoxarifados/galpões	1,350	diária			-	-
Oficinas	1,200	diária			-	-
Áreas com espaços livres - saguão, hall e salão	800	diária			-	-
II - Áreas Externas						
Pisos pavimentados adjacentes/contíguos às edificações	1,200	diária			-	-
Varrições de passeios e arruamentos	6,000	diária			-	-
Pátios e áreas verdes alta frequência	1,200	4 vezes ao mês			-	-
Pátios e áreas verdes média frequência	1,200	2 vezes ao mês			-	-
Pátios e áreas verdes baixa frequência	1,200	1 vez ao mês			-	-
Coleta de detritos em pátios e áreas verdes com frequência diária	100,000	diaria			-	-
III -Esquadrias externas						
Face externa com exposição à situação de risco	110	2 vezes ao mês			-	-
Face externa sem exposição à situação de risco	220	2 vezes ao mês			-	-
Face interna	220	2 vezes ao mês			-	-
IV -Fachadas envidraçadas						
Fachadas envidraçadas	110	1 vez semestre			-	-
V -Áreas Hospitalares e Assemelhadas						
Áreas hospitalares - Administrativas	330	diária			-	-
Ambientes cirúrgicos, enfermarias, ambulatórios, laboratórios, farmácias, etc.	330	diária			-	-

(*) Legenda do Padrão de Frequência Adotada pela Unidade da UFCG:

1 = Uma vez ao dia
½ = Dia sim, dia não
⅓ = Dia sim, 2 dias não
0,0479932 (1/20,8363) = 1 vez por mês
0,0959863 (2/20,8363) = 2 vez por mês
0,1919727 (4/20,8363) = 4 vez por mês

Campina Grande, 12 de Agosto de 2019.

Diretor

Prefeito Universitário

UNIVERSIDADE FEDERAL DE CAMPINA GRANDE
Centro de Ciências e Tecnologia
PREFEITURA UNIVERSITÁRIA

Centro de Ciências e Tecnologia PREFEITURA UNIVERSITARIA		IDENTIFICAÇÃO-LOCALIZAÇÃO				15
0						Estimativa Profissionais
AMBIENTES	Produtividade IN-02/2008	Frequência Limpeza		ÁREAS -(m²)		L 0.00
		IN - 02/2008	Adotada pelo CCT (*)	Medidas	Produção mensal estimada p/Frequência	
I - Áreas Internas						
Pisos acarpetados	600	diária			-	-
Pisos frios	600	diária			-	-
Piso frios - banheiros	600	diária			-	-
Laboratórios	330	diária			-	-
Almoxarifados/galpões	1,350	diária			-	-
Oficinas	1,200	diária			-	-
Áreas com espaços livres - saguão, hall e salão	800	diária			-	-
II - Áreas Externas						
Pisos pavimentados adjacentes/contíguos às edificações	1,200	diária			-	-
Varrições de passeios e arruamentos	6,000	diária			-	-
Pátios e áreas verdes alta frequência	1,200	4 vezes ao mês			-	-
Pátios e áreas verdes média frequência	1,200	2 vezes ao mês			-	-
Pátios e áreas verdes baixa frequência	1,200	1 vez ao mês			-	-
Coleta de detritos em pátios e áreas verdes com frequência diária	100,000	diaria			-	-
III -Estradrias externas						
Face externa com exposição à situação de risco	110	2 vezes ao mês			-	-
Face externa sem exposição à situação de risco	220	2 vezes ao mês			-	-
Face interna	220	2 vezes ao mês			-	-
IV -Fachadas envidraçadas						
Fachadas envidraçadas	110	1 vez semestre			-	-
V -Áreas Hospitalares e Assemelhadas						
Áreas hospitalares - Administrativas	330	diária			-	-
Ambientes cirúrgicos, enfermarias, ambulatórios, laboratórios, farmácias, etc.	330	diária			-	-

(*) Legenda do Padrão de Frequência Adotada pela Unidade da UFCG:

1 = Uma vez ao dia
½ = Dia sim, dia não
⅓ = Dia sim, 2 dias não
0,0479932 (1/20,8363) = 1 vez por mês
0,0959863 (2/20,8363) = 2 vez por mês
0,1919727 (4/20,8363) = 4 vez por mês

Campina Grande, 12 de Agosto de 2019.

Diretor

Prefeito Universitário

UNIVERSIDADE FEDERAL DE CAMPINA GRANDE

Centro de Ciências e Tecnologia

PREFEITURA UNIVERSITARIA

CENTRO DE CIÊNCIAS E TECNOLOGIA PREFEITURA UNIVERSITARIA		IDENTIFICAÇÃO-LOCALIZAÇÃO				15
0						Estimativa
AMBIENTES	Produtividade IN-02/2008	Frequência Limpeza		ÁREAS -(m²)		Profissionais
		IN - 02/2008	Adotada pelo CCT (*)	Medidas	Produção mensal estimada p/Frequência	
L 0.00						
I - Áreas Internas						
Pisos acarpetados	600	diária			-	-
Pisos frios	600	diária			-	-
Piso frios - banheiros	600	diária			-	-
Laboratórios	330	diária			-	-
Almoxarifados/galpões	1,350	diária			-	-
Oficinas	1,200	diária			-	-
Áreas com espaços livres - saguão, hall e salão	800	diária			-	-
II - Áreas Externas						
Pisos pavimentados adjacentes/contíguos às edificações	1,200	diária			-	-
Varrições de passeios e arruamentos	6,000	diária			-	-
Pátios e áreas verdes alta frequência	1,200	4 vezes ao mês			-	-
Pátios e áreas verdes média frequência	1,200	2 vezes ao mês			-	-
Pátios e áreas verdes baixa frequência	1,200	1 vez ao mês			-	-
Coleta de detritos em pátios e áreas verdes com frequência diária	100,000	diária			-	-
III -Esquadrias externas						
Face externa com exposição à situação de risco	110	2 vezes ao mês			-	-
Face externa sem exposição à situação de risco	220	2 vezes ao mês			-	-
Face interna	220	2 vezes ao mês			-	-
IV -Fachadas envidraçadas						
Fachadas envidraçadas	110	1 vez semestre			-	-
V -Áreas Hospitalares e Assemelhadas						
Áreas hospitalares - Administrativas	330	diária			-	-
Ambientes cirúrgicos, enfermarias, ambulatórios, laboratórios, farmácias, etc.	330	diária			-	-

(*) Legenda do Padrão de Frequência Adotada pela Unidade da UFCG:

1 = Uma vez ao dia
½ = Dia sim, dia não
⅓ = Dia sim, 2 dias não
0,0479932 (1/20,8363) = 1 vez por mês
0,0959863 (2/20,8363) = 2 vez por mês
0,1919727 (4/20,8363) = 4 vez por mês

Campina Grande, 12 de Agosto de 2019.

Diretor

Prefeito Universitário

UNIVERSIDADE FEDERAL DE CAMPINA GRANDE

Centro de Ciências e Tecnologia

PREFEITURA UNIVERSITARIA

CENTRO DE CIÊNCIAS E TECNOLOGIA PREFEITURA UNIVERSITARIA		IDENTIFICAÇÃO-LOCALIZAÇÃO				15
0						Estimativa
AMBIENTES	Produtividade IN-02/2008	Frequência Limpeza		ÁREAS -(m²)		Profissionais
		IN - 02/2008	Adotada pelo CCT (*)	Medidas	Produção mensal estimada p/Frequência	
L 0.00						
I - Áreas Internas						
Pisos acarpetados	600	diária			-	-
Pisos frios	600	diária			-	-
Piso frios - banheiros	600	diária			-	-
Laboratórios	330	diária			-	-
Almoxarifados/galpões	1,350	diária			-	-
Oficinas	1,200	diária			-	-
Áreas com espaços livres - saguão, hall e salão	800	diária			-	-
II - Áreas Externas						
Pisos pavimentados adjacentes/contíguos às edificações	1,200	diária			-	-
Varrições de passeios e arruamentos	6,000	diária			-	-
Pátios e áreas verdes alta frequência	1,200	4 vezes ao mês			-	-
Pátios e áreas verdes média frequência	1,200	2 vezes ao mês			-	-
Pátios e áreas verdes baixa frequência	1,200	1 vez ao mês			-	-
Coleta de detritos em pátios e áreas verdes com frequência diária	100,000	diária			-	-
III -Esquadrias externas						
Face externa com exposição à situação de risco	110	2 vezes ao mês			-	-
Face externa sem exposição à situação de risco	220	2 vezes ao mês			-	-
Face interna	220	2 vezes ao mês			-	-
IV -Fachadas envidraçadas						
Fachadas envidraçadas	110	1 vez semestre			-	-
V -Áreas Hospitalares e Assemelhadas						
Áreas hospitalares - Administrativas	330	diária			-	-
Ambientes cirúrgicos, enfermarias, ambulatórios, laboratórios, farmácias, etc.	330	diária			-	-

(*) Legenda do Padrão de Frequência Adotada pela Unidade da UFCG:

1 = Uma vez ao dia
½ = Dia sim, dia não
⅓ = Dia sim, 2 dias não
0,0479932 (1/20,8363) = 1 vez por mês
0,0959863 (2/20,8363) = 2 vez por mês
0,1919727 (4/20,8363) = 4 vez por mês

Campina Grande, 12 de Agosto de 2019.

Diretor

Prefeito Universitário

UNIVERSIDADE FEDERAL DE CAMPINA GRANDE

Centro de Ciências e Tecnologia

PREFEITURA UNIVERSITARIA

CENTRO DE CIÊNCIAS E TECNOLOGIA PREFEITURA UNIVERSITARIA		IDENTIFICAÇÃO-LOCALIZAÇÃO				15
0						Estimativa
AMBIENTES	Produtividade IN-02/2008	Frequência Limpeza		ÁREAS -(m²)		Profissionais
		IN - 02/2008	Adotada pelo CCT (*)	Medidas	Produção mensal estimada p/Frequência	
L 0.00						
I - Áreas Internas						
Pisos acarpetados	600	diária			-	-
Pisos frios	600	diária			-	-
Piso frios - banheiros	600	diária			-	-
Laboratórios	330	diária			-	-
Almoxarifados/galpões	1,350	diária			-	-
Oficinas	1,200	diária			-	-
Áreas com espaços livres - saguão, hall e salão	800	diária			-	-
II - Áreas Externas						
Pisos pavimentados adjacentes/contíguos às edificações	1,200	diária			-	-
Varrições de passeios e arruamentos	6,000	diária			-	-
Pátios e áreas verdes alta frequência	1,200	4 vezes ao mês			-	-
Pátios e áreas verdes média frequência	1,200	2 vezes ao mês			-	-
Pátios e áreas verdes baixa frequência	1,200	1 vez ao mês			-	-
Coleta de detritos em pátios e áreas verdes com frequência diária	100,000	diária			-	-
III -Esquadrias externas						
Face externa com exposição à situação de risco	110	2 vezes ao mês			-	-
Face externa sem exposição à situação de risco	220	2 vezes ao mês			-	-
Face interna	220	2 vezes ao mês			-	-
IV -Fachadas envidraçadas						
Fachadas envidraçadas	110	1 vez semestre			-	-
V -Áreas Hospitalares e Assemelhadas						
Áreas hospitalares - Administrativas	330	diária			-	-
Ambientes cirúrgicos, enfermarias, ambulatórios, laboratórios, farmácias, etc.	330	diária			-	-

(*) Legenda do Padrão de Frequência Adotada pela Unidade da UFCG:

1 = Uma vez ao dia
½ = Dia sim, dia não
⅓ = Dia sim, 2 dias não
0,0479932 (1/20,8363) = 1 vez por mês
0,0959863 (2/20,8363) = 2 vez por mês
0,1919727 (4/20,8363) = 4 vez por mês

Campina Grande, 12 de Agosto de 2019.

Diretor

Prefeito Universitário

UNIVERSIDADE FEDERAL DE CAMPINA GRANDE

Centro de Ciências e Tecnologia

PREFEITURA UNIVERSITÁRIA

CENTRO DE CIÊNCIAS E TECNOLOGIA PREFEITURA UNIVERSITARIA		IDENTIFICAÇÃO-LOCALIZAÇÃO				15
0						Estimativa
AMBIENTES	Produtividade IN-02/2008	Frequência Limpeza		ÁREAS -(m²)		Profissionais
		IN - 02/2008	Adotada pelo CCT (*)	Medidas	Produção mensal estimada p/Frequência	
L 0.00						
I - Áreas Internas						
Pisos acarpetados	600	diária			-	-
Pisos frios	600	diária			-	-
Piso frios - banheiros	600	diária			-	-
Laboratórios	330	diária			-	-
Almoxarifados/galpões	1,350	diária			-	-
Oficinas	1,200	diária			-	-
Áreas com espaços livres - saguão, hall e salão	800	diária			-	-
II - Áreas Externas						
Pisos pavimentados adjacentes/contíguos às edificações	1,200	diária			-	-
Varrições de passeios e arruamentos	6,000	diária			-	-
Pátios e áreas verdes alta frequência	1,200	4 vezes ao mês			-	-
Pátios e áreas verdes média frequência	1,200	2 vezes ao mês			-	-
Pátios e áreas verdes baixa frequência	1,200	1 vez ao mês			-	-
Coleta de detritos em pátios e áreas verdes com frequência diária	100,000	diária			-	-
III -Esquadrias externas						
Face externa com exposição à situação de risco	110	2 vezes ao mês			-	-
Face externa sem exposição à situação de risco	220	2 vezes ao mês			-	-
Face interna	220	2 vezes ao mês			-	-
IV -Fachadas envidraçadas						
Fachadas envidraçadas	110	1 vez semestre			-	-
V -Áreas Hospitalares e Assemelhadas						
Áreas hospitalares - Administrativas	330	diária			-	-
Ambientes cirúrgicos, enfermarias, ambulatórios, laboratórios, farmácias, etc.	330	diária			-	-

(*) Legenda do Padrão de Frequência Adotada pela Unidade da UFCG:

1 = Uma vez ao dia
½ = Dia sim, dia não
⅓ = Dia sim, 2 dias não
0,0479932 (1/20,8363) = 1 vez por mês
0,0959863 (2/20,8363) = 2 vez por mês
0,1919727 (4/20,8363) = 4 vez por mês

Campina Grande, 12 de Agosto de 2019.

Diretor

Prefeito Universitário

UNIVERSIDADE FEDERAL DE CAMPINA GRANDE

Centro de Ciências e Tecnologia

PREFEITURA UNIVERSITÁRIA

Centro de Ciências e Tecnologia PREFEITURA UNIVERSITARIA		IDENTIFICAÇÃO-LOCALIZAÇÃO				15
0						Estimativa Profissionais
AMBIENTES	Produtividade IN-02/2008	Frequência Limpeza		ÁREAS -(m²)		L 0.00
		IN - 02/2008	Adotada pelo CCT (*)	Medidas	Produção mensal estimada p/Frequência	
I - Áreas Internas						
Pisos acarpetados	600	diária			-	-
Pisos frios	600	diária			-	-
Piso frios - banheiros	600	diária			-	-
Laboratórios	330	diária			-	-
Almoxarifados/galpões	1,350	diária			-	-
Oficinas	1,200	diária			-	-
Áreas com espaços livres - saguão, hall e salão	800	diária			-	-
II - Áreas Externas						
Pisos pavimentados adjacentes/contíguos às edificações	1,200	diária			-	-
Varrições de passeios e arruamentos	6,000	diária			-	-
Pátios e áreas verdes alta frequência	1,200	4 vezes ao mês			-	-
Pátios e áreas verdes média frequência	1,200	2 vezes ao mês			-	-
Pátios e áreas verdes baixa frequência	1,200	1 vez ao mês			-	-
Coleta de detritos em pátios e áreas verdes com frequência diária	100,000	diária			-	-
III -Esquadrias externas						
Face externa com exposição à situação de risco	110	2 vezes ao mês			-	-
Face externa sem exposição à situação de risco	220	2 vezes ao mês			-	-
Face interna	220	2 vezes ao mês			-	-
IV -Fachadas envidraçadas						
Fachadas envidraçadas	110	1 vez semestre			-	-
V -Áreas Hospitalares e Assemelhadas						
Áreas hospitalares - Administrativas	330	diária			-	-
Ambientes cirúrgicos, enfermarias, ambulatórios, laboratórios, farmácias, etc.	330	diária			-	-

(*) Legenda do Padrão de Frequência Adotada pela Unidade da UFCG:

1 = Uma vez ao dia
½ = Dia sim, dia não
⅓ = Dia sim, 2 dias não
0,0479932 (1/20,8363) = 1 vez por mês
0,0959863 (2/20,8363) = 2 vez por mês
0,1919727 (4/20,8363) = 4 vez por mês

Campina Grande, 12 de Agosto de 2019.

Diretor

Prefeito Universitário

UNIVERSIDADE FEDERAL DE CAMPINA GRANDE
Centro de Ciências e Tecnologia
PREFEITURA UNIVERSITARIA

Centro de Ciências e Tecnologia PREFEITURA UNIVERSITARIA		IDENTIFICAÇÃO-LOCALIZAÇÃO				15
0						Estimativa Profissionais
AMBIENTES	Produtividade IN-02/2008	Frequência Limpeza		ÁREAS -(m²)		0.00
		IN - 02/2008	Adotada pelo CCT (*)	Medidas	Produção mensal estimada p/Frequência	
I - Áreas Internas						
Pisos acarpetados	600	diária			-	-
Pisos frios	600	diária			-	-
Piso frios - banheiros	600	diária			-	-
Laboratórios	330	diária			-	-
Almoxarifados/galpões	1,350	diária			-	-
Oficinas	1,200	diária			-	-
Áreas com espaços livres - saguão, hall e salão	800	diária			-	-
II - Áreas Externas						
Pisos pavimentados adjacentes/contíguos às edificações	1,200	diária			-	-
Varrições de passeios e arruamentos	6,000	diária			-	-
Pátios e áreas verdes alta frequência	1,200	4 vezes ao mês			-	-
Pátios e áreas verdes média frequência	1,200	2 vezes ao mês			-	-
Pátios e áreas verdes baixa frequência	1,200	1 vez ao mês			-	-
Coleta de detritos em pátios e áreas verdes com frequência diária	100,000	diaria			-	-
III -Esquadrias externas						
Face externa com exposição à situação de risco	110	2 vezes ao mês			-	-
Face externa sem exposição à situação de risco	220	2 vezes ao mês			-	-
Face interna	220	2 vezes ao mês			-	-
IV -Fachadas envidraçadas						
Fachadas envidraçadas	110	1 vez semestre			-	-
V -Áreas Hospitalares e Assemelhadas						
Áreas hospitalares - Administrativas	330	diária			-	-
Ambientes cirúrgicos, enfermarias, ambulatórios, laboratórios, farmácias, etc.	330	diária			-	-

(*) Legenda do Padrão de Frequência Adotada pela Unidade da UFCG:

1 = Uma vez ao dia
½ = Dia sim, dia não
⅓ = Dia sim, 2 dias não
0,0479932 (1/20,8363) = 1 vez por mês
0,0959863 (2/20,8363) = 2 vez por mês
0,1919727 (4/20,8363) = 4 vez por mês

Campina Grande, 12 de Agosto de 2019.

Diretor

Prefeito Universitário

UNIVERSIDADE FEDERAL DE CAMPINA GRANDE
Centro de Ciências e Tecnologia
PREFEITURA UNIVERSITARIA

Centro de Ciências e Tecnologia PREFEITURA UNIVERSITARIA		IDENTIFICAÇÃO-LOCALIZAÇÃO				15
0						Estimativa Profissionais
AMBIENTES	Produtividade IN-02/2008	Frequência Limpeza		ÁREAS -(m²)		0.00
		IN - 02/2008	Adotada pelo CCT (*)	Medidas	Produção mensal estimada p/Frequência	
I - Áreas Internas						
Pisos acarpetados	600	diária			-	-
Pisos frios	600	diária			-	-
Piso frios - banheiros	600	diária			-	-
Laboratórios	330	diária			-	-
Almoxarifados/galpões	1,350	diária			-	-
Oficinas	1,200	diária			-	-
Áreas com espaços livres - saguão, hall e salão	800	diária			-	-
II - Áreas Externas						
Pisos pavimentados adjacentes/contíguos às edificações	1,200	diária			-	-
Varrições de passeios e arruamentos	6,000	diária			-	-
Pátios e áreas verdes alta frequência	1,200	4 vezes ao mês			-	-
Pátios e áreas verdes média frequência	1,200	2 vezes ao mês			-	-
Pátios e áreas verdes baixa frequência	1,200	1 vez ao mês			-	-
Coleta de detritos em pátios e áreas verdes com frequência diária	100,000	diaria			-	-
III -Estradrias externas						
Face externa com exposição à situação de risco	110	2 vezes ao mês			-	-
Face externa sem exposição à situação de risco	220	2 vezes ao mês			-	-
Face interna	220	2 vezes ao mês			-	-
IV -Fachadas envidraçadas						
Fachadas envidraçadas	110	1 vez semestre			-	-
V -Áreas Hospitalares e Assemelhadas						
Áreas hospitalares - Administrativas	330	diária			-	-
Ambientes cirúrgicos, enfermarias, ambulatórios, laboratórios, farmácias, etc.	330	diária			-	-

(*) Legenda do Padrão de Frequência Adotada pela Unidade da UFCG:

1 = Uma vez ao dia
½ = Dia sim, dia não
⅓ = Dia sim, 2 dias não
0,0479932 (1/20,8363) = 1 vez por mês
0,0959863 (2/20,8363) = 2 vez por mês
0,1919727 (4/20,8363) = 4 vez por mês

Campina Grande, 12 de Agosto de 2019.

Diretor

Prefeito Universitário

UNIVERSIDADE FEDERAL DE CAMPINA GRANDE
Centro de Ciências e Tecnologia
PREFEITURA UNIVERSITÁRIA

Centro de Ciências e Tecnologia PREFEITURA UNIVERSITARIA		IDENTIFICAÇÃO-LOCALIZAÇÃO				15
0						Estimativa Profissionais
AMBIENTES	Produtividade IN-02/2008	Frequência Limpeza		ÁREAS -(m²)		0.00
		IN - 02/2008	Adotada pelo CCT (*)	Medidas	Produção mensal estimada p/Frequência	
I - Áreas Internas						
Pisos acarpetados	600	diária			-	-
Pisos frios	600	diária			-	-
Piso frios - banheiros	600	diária			-	-
Laboratórios	330	diária			-	-
Almoxarifados/galpões	1,350	diária			-	-
Oficinas	1,200	diária			-	-
Áreas com espaços livres - saguão, hall e salão	800	diária			-	-
II - Áreas Externas						
Pisos pavimentados adjacentes/contíguos às edificações	1,200	diária			-	-
Varrições de passeios e arruamentos	6,000	diária			-	-
Pátios e áreas verdes alta frequência	1,200	4 vezes ao mês			-	-
Pátios e áreas verdes média frequência	1,200	2 vezes ao mês			-	-
Pátios e áreas verdes baixa frequência	1,200	1 vez ao mês			-	-
Coleta de detritos em pátios e áreas verdes com frequência diária	100,000	diaria			-	-
III -Estradrias externas						
Face externa com exposição à situação de risco	110	2 vezes ao mês			-	-
Face externa sem exposição à situação de risco	220	2 vezes ao mês			-	-
Face interna	220	2 vezes ao mês			-	-
IV -Fachadas envidraçadas						
Fachadas envidraçadas	110	1 vez semestre			-	-
V -Áreas Hospitalares e Assemelhadas						
Áreas hospitalares - Administrativas	330	diária			-	-
Ambientes cirúrgicos, enfermarias, ambulatórios, laboratórios, farmácias, etc.	330	diária			-	-

(*) Legenda do Padrão de Frequência Adotada pela Unidade da UFCG:

1 = Uma vez ao dia
½ = Dia sim, dia não
⅓ = Dia sim, 2 dias não
0,0479932 (1/20,8363) = 1 vez por mês
0,0959863 (2/20,8363) = 2 vez por mês
0,1919727 (4/20,8363) = 4 vez por mês

Campina Grande, 12 de Agosto de 2019.

Diretor

Prefeito Universitário

UNIVERSIDADE FEDERAL DE CAMPINA GRANDE
Centro de Ciências e Tecnologia
PREFEITURA UNIVERSITARIA

Centro de Ciências e Tecnologia PREFEITURA UNIVERSITARIA		IDENTIFICAÇÃO-LOCALIZAÇÃO				15
0						Estimativa Profissionais
AMBIENTES	Produtividade IN-02/2008	Frequência Limpeza		ÁREAS -(m²)		0.00
		IN - 02/2008	Adotada pelo CCT (*)	Medidas	Produção mensal estimada p/Frequência	
I - Áreas Internas						
Pisos acarpetados	600	diária			-	-
Pisos frios	600	diária			-	-
Piso frios - banheiros	600	diária			-	-
Laboratórios	330	diária			-	-
Almoxarifados/galpões	1,350	diária			-	-
Oficinas	1,200	diária			-	-
Áreas com espaços livres - saguão, hall e salão	800	diária			-	-
II - Áreas Externas						
Pisos pavimentados adjacentes/contíguos às edificações	1,200	diária			-	-
Varrições de passeios e arruamentos	6,000	diária			-	-
Pátios e áreas verdes alta frequência	1,200	4 vezes ao mês			-	-
Pátios e áreas verdes média frequência	1,200	2 vezes ao mês			-	-
Pátios e áreas verdes baixa frequência	1,200	1 vez ao mês			-	-
Coleta de detritos em pátios e áreas verdes com frequência diária	100,000	diaria			-	-
III -Estradrias externas						
Face externa com exposição à situação de risco	110	2 vezes ao mês			-	-
Face externa sem exposição à situação de risco	220	2 vezes ao mês			-	-
Face interna	220	2 vezes ao mês			-	-
IV -Fachadas envidraçadas						
Fachadas envidraçadas	110	1 vez semestre			-	-
V -Áreas Hospitalares e Assemelhadas						
Áreas hospitalares - Administrativas	330	diária			-	-
Ambientes cirúrgicos, enfermarias, ambulatórios, laboratórios, farmácias, etc.	330	diária			-	-

(*) Legenda do Padrão de Frequência Adotada pela Unidade da UFCG:

1 = Uma vez ao dia
½ = Dia sim, dia não
⅓ = Dia sim, 2 dias não
0,0479932 (1/20,8363) = 1 vez por mês
0,0959863 (2/20,8363) = 2 vez por mês
0,1919727 (4/20,8363) = 4 vez por mês

Campina Grande, 12 de Agosto de 2019.

Diretor

Prefeito Universitário

UNIVERSIDADE FEDERAL DE CAMPINA GRANDE
Centro de Ciências e Tecnologia
PREFEITURA UNIVERSITARIA

Centro de Ciências e Tecnologia PREFEITURA UNIVERSITARIA		IDENTIFICAÇÃO-LOCALIZAÇÃO				15
0						Estimativa Profissionais
AMBIENTES	Produtividade IN-02/2008	Frequência Limpeza		ÁREAS -(m²)		0.00
		IN - 02/2008	Adotada pelo CCT (*)	Medidas	Produção mensal estimada p/Frequência	
I - Áreas Internas						
Pisos acarpetados	600	diária			-	-
Pisos frios	600	diária			-	-
Piso frios - banheiros	600	diária			-	-
Laboratórios	330	diária			-	-
Almoxarifados/galpões	1,350	diária			-	-
Oficinas	1,200	diária			-	-
Áreas com espaços livres - saguão, hall e salão	800	diária			-	-
II - Áreas Externas						
Pisos pavimentados adjacentes/contíguos às edificações	1,200	diária			-	-
Varrições de passeios e arruamentos	6,000	diária			-	-
Pátios e áreas verdes alta frequência	1,200	4 vezes ao mês			-	-
Pátios e áreas verdes média frequência	1,200	2 vezes ao mês			-	-
Pátios e áreas verdes baixa frequência	1,200	1 vez ao mês			-	-
Coleta de detritos em pátios e áreas verdes com frequência diária	100,000	diaria			-	-
III -Estradrias externas						
Face externa com exposição à situação de risco	110	2 vezes ao mês			-	-
Face externa sem exposição à situação de risco	220	2 vezes ao mês			-	-
Face interna	220	2 vezes ao mês			-	-
IV -Fachadas envidraçadas						
Fachadas envidraçadas	110	1 vez semestre			-	-
V -Áreas Hospitalares e Assemelhadas						
Áreas hospitalares - Administrativas	330	diária			-	-
Ambientes cirúrgicos, enfermarias, ambulatórios, laboratórios, farmácias, etc.	330	diária			-	-

(*) Legenda do Padrão de Frequência Adotada pela Unidade da UFCG:

1 = Uma vez ao dia
½ = Dia sim, dia não
⅓ = Dia sim, 2 dias não
0,0479932 (1/20,8363) = 1 vez por mês
0,0959863 (2/20,8363) = 2 vez por mês
0,1919727 (4/20,8363) = 4 vez por mês

Campina Grande, 12 de Agosto de 2019.

Diretor

Prefeito Universitário

UNIVERSIDADE FEDERAL DE CAMPINA GRANDE
Centro de Ciências e Tecnologia
PREFEITURA UNIVERSITARIA

Centro de Ciências e Tecnologia PREFEITURA UNIVERSITARIA		IDENTIFICAÇÃO-LOCALIZAÇÃO				15
0						Estimativa Profissionais
AMBIENTES	Produtividade IN-02/2008	Frequência Limpeza		ÁREAS -(m²)		L 0.00
		IN - 02/2008	Adotada pelo CCT (*)	Medidas	Produção mensal estimada p/Frequência	
I - Áreas Internas						
Pisos acarpetados	600	diária			-	-
Pisos frios	600	diária			-	-
Piso frios - banheiros	600	diária			-	-
Laboratórios	330	diária			-	-
Almoxarifados/galpões	1,350	diária			-	-
Oficinas	1,200	diária			-	-
Áreas com espaços livres - saguão, hall e salão	800	diária			-	-
II - Áreas Externas						
Pisos pavimentados adjacentes/contíguos às edificações	1,200	diária			-	-
Varrições de passeios e arruamentos	6,000	diária			-	-
Pátios e áreas verdes alta frequência	1,200	4 vezes ao mês			-	-
Pátios e áreas verdes média frequência	1,200	2 vezes ao mês			-	-
Pátios e áreas verdes baixa frequência	1,200	1 vez ao mês			-	-
Coleta de detritos em pátios e áreas verdes com frequência diária	100,000	diaria			-	-
III -Estradrias externas						
Face externa com exposição à situação de risco	110	2 vezes ao mês			-	-
Face externa sem exposição à situação de risco	220	2 vezes ao mês			-	-
Face interna	220	2 vezes ao mês			-	-
IV -Fachadas envidraçadas						
Fachadas envidraçadas	110	1 vez semestre			-	-
V -Áreas Hospitalares e Assemelhadas						
Áreas hospitalares - Administrativas	330	diária			-	-
Ambientes cirúrgicos, enfermarias, ambulatórios, laboratórios, farmácias, etc.	330	diária			-	-

(*) Legenda do Padrão de Frequência Adotada pela Unidade da UFCG:

1 = Uma vez ao dia
½ = Dia sim, dia não
⅓ = Dia sim, 2 dias não
0,0479932 (1/20,8363) = 1 vez por mês
0,0959863 (2/20,8363) = 2 vez por mês
0,1919727 (4/20,8363) = 4 vez por mês

Campina Grande, 12 de Agosto de 2019.

Diretor

Prefeito Universitário

UNIVERSIDADE FEDERAL DE CAMPINA GRANDE

Centro de Ciências e Tecnologia

PREFEITURA UNIVERSITÁRIA

0						Estimativa Profissionais
AMBIENTES	Produtividade IN-02/2008	Frequência Limpeza		ÁREAS -(m²)		0.00
		IN - 02/2008	Adotada pelo CCT (*)	Medidas	Produção mensal estimada p/Frequência	
I - Áreas Internas						
Pisos acarpetados	600	diária			-	-
Pisos frios	600	diária			-	-
Piso frios - banheiros	600	diária			-	-
Laboratórios	330	diária			-	-
Almoxarifados/galpões	1,350	diária			-	-
Oficinas	1,200	diária			-	-
Áreas com espaços livres - saguão, hall e salão	800	diária			-	-
II - Áreas Externas						
Pisos pavimentados adjacentes/contíguos às edificações	1,200	diária			-	-
Varrições de passeios e arruamentos	6,000	diária			-	-
Pátios e áreas verdes alta frequência	1,200	4 vezes ao mês			-	-
Pátios e áreas verdes média frequência	1,200	2 vezes ao mês			-	-
Pátios e áreas verdes baixa frequência	1,200	1 vez ao mês			-	-
Coleta de detritos em pátios e áreas verdes com frequência diária	100,000	diária			-	-
III -Esquadrias externas						
Face externa com exposição à situação de risco	110	2 vezes ao mês			-	-
Face externa sem exposição à situação de risco	220	2 vezes ao mês			-	-
Face interna	220	2 vezes ao mês			-	-
IV -Fachadas envidraçadas						
Fachadas envidraçadas	110	1 vez semestre			-	-
V -Áreas Hospitalares e Assemelhadas						
Áreas hospitalares - Administrativas	330	diária			-	-
Ambientes cirúrgicos, enfermarias, ambulatórios, laboratórios, farmácias, etc.	330	diária			-	-

(*) Legenda do Padrão de Frequência Adotada pela Unidade da UFCG:

1 = Uma vez ao dia
½ = Dia sim, dia não
⅓ = Dia sim, 2 dias não
0,0479932 (1/20,8363) = 1 vez por mês
0,0959863 (2/20,8363) = 2 vez por mês
0,1919727 (4/20,8363) = 4 vez por mês

Campina Grande, 12 de Agosto de 2019.

Diretor

Prefeito Universitário

UNIVERSIDADE FEDERAL DE CAMPINA GRANDE

SETOR:		Centro de Engenharia Elétrica e Informática
Demandante:		PREFEITURA UNIVERSITÁRIA
S E T O R E S	S1	NERG - Bloco BCN
	S2	Laboratório de Alta Tensão - Bloco CF
	S3	Laboratório de Graduação-Eng. Elétrica - Bloco CG
	S4	Laboratório de Projeto - Bloco CH
	S5	Laboratório DEE - Bloco CI
	S6	Bloco CJ
	S7	Anexo Metrologia - Bloco CJ1
	S8	Bloco CN
	S9	L S D - Bloco CD
	S10	Direção CEEI
	S11	Larca
	S12	EMBEDDED
	S13	IECON
	S14	IQUANTA
	S15	SPLAB
	S16	Galpão anexo ao LAT-CF1
	S17	TERMOGERAÇÃO
	S18	Laboratório de Metrologia
	S19	Lab. FREN
	S20	Laboratório de Informática do CEEI
	S21	Central de Laboratório do CEEI
	S22	
	S23	
	S24	
	S25	
	S26	
	S27	
	S28	
	S29	
	S30	
Local e Data		

CEEI
IDENTIFICAÇÃO-LOCALIZAÇÃO
Bloco BCN
Bloco CF
Bloco CG
Bloco CH
Bloco CI
Bloco CJ
Bloco CJ1
Bloco CN
Bloco CO
Direção CEEI
Larca
EMBEDDED
IECON
IQUANTA
SPLAB
Galpão anexo ao LAT-CF1
TERMOGERAÇÃO
Laboratório de Metrologia
Lab. FREN
Laboratório de Informática do CEEI
Central de Laboratório do CEEI
Campina Grande, 12 de Agosto de 2019.

UNIVERSIDADE FEDERAL DE CAMPINA GRANDE

Centro de Engenharia Elétrica e Informática

LOCALIZAÇÃO DOS SETORES PARA PRESTAÇÃO DOS SERVIÇOS DE LIMPEZA E HIGIENIZAÇÃO

SETOR:		IDENTIFICAÇÃO-LOCALIZAÇÃO
S1	NERG - Bloco BCN	Bloco BCN
S2	Laboratório de Alta Tensão - Bloco CF	Bloco CF
S3	Laboratório de Graduação-Eng. Elétrica - Bloco CG	Bloco CG
S4	Laboratório de Projeto - Bloco CH	Bloco CH
S5	Laboratório DEE - Bloco CI	Bloco CI
S6	Bloco CJ	Bloco CJ
S7	Anexo Metrologia - Bloco CJ1	Bloco CJ1
S8	Bloco CN	Bloco CN
S9	L S D - Bloco CD	Bloco CO
S10	Direção CEEI	Direção CEEI
S11	Larca	Larca
S12	EMBEDDED	EMBEDDED
S13	IECON	IECON
S14	IQUANTA	IQUANTA
S15	SPLAB	SPLAB
S16	Galpão anexo ao LAT-CF1	Galpão anexo ao LAT-CF1
S17	TERMOGERAÇÃO	TERMOGERAÇÃO
S18	Laboratório de Metrologia	Laboratório de Metrologia
S19	Lab. FREN	Lab. FREN
S20	Laboratório de Informática do CEEI	Laboratório de Informática do CEEI
S21	Central de Laboratório do CEEI	Central de Laboratório do CEEI
S22		
S23		
S24		
S25		
S26		
S27		
S28		
S29		
S30		

Centro de Engenharia Elétrica e Informática

Locais da Prestação dos Serviços

Horários para prestação dos serviços: Entre 5 e 22 horas de segunda a sexta e 05 às 12 horas no sábado.

I - Áreas Internas (m²)															
11,560.12				6,329.78		631.46		3,991.67		607.20					
LOCAIS Prestação dos Serviços		piso acarpetado		piso frio		piso frio - banheiro		laboratórios		almoxarifados / galpões		oficinas		Áreas com espaços Livres - saguão, hall e salão	
		freq.(*)	(m²)	freq.(*)	(m²)	freq.(*)	(m²)	freq.(*)	(m²)	freq.(*)	(m²)	freq.(*)	(m²)	freq.(*)	(m²)
S1	NERG - Bloco BCN			1/3	117.53	2	6.75	1/2	285.00						
S2	Laboratório de Alta Tensão - Bloco CF			1/2	740.09	3	27.00	1/2	220.00						
S3	Laboratório de Graduação-Eng. Elétrica - Bloco			1/2	251.25	3	11.25	1/2	612.50						
S4	Laboratório de Projeto - Bloco CH			1/2	426.25	2	11.25	1	437.50						
S5	Laboratório DEE - Bloco CI			1/2	130.67	2	11.25	1	187.50						
S6	Bloco CJ			1	322.97	3	11.25	1	143.24						
S7	Anexo Metrologia - Bloco CJ1					2	6.75	1	170.95						
S8	Bloco CN			1	927.94	2	54.00	1	210.00						
S9	L S D - Bloco CD			1/2	501.08	2	11.25								
S10	Direção CEEI			1/2	607.84	3	36.00								
S11	Larca			1/2	395.34	2	18.00	1	105.00						
S12	EMBEDDED			1	365.58	3	18.00	1	396.00						
S13	IECON			1	134.64	2	13.50	1	110.25						
S14	IQUANTA			1	99.75	2	11.25								
S15	SPLAB			1/2	707.33	2	51.68								
S16	Galpão anexo ao LAT-CF1														
S17	TERMOGERAÇÃO			1	53.88	2	11.25	1	125.71						
S18	Laboratório de Metrologia			1	190.16	2	36.00	1	527.69						
S19	Lab. FREN			1	168.75	2	9.00	1	90.00						
S20	Laboratório de Informática do CEEI			1	188.78	3	24.04	1	318.75						
S21	Central de Laboratório do CEEI					1	252.00	2	51.60	1	607.20				
S22															
S23															
S24															
S25															
S26															
S27															
S28															
S29															
S30															
Total (m²)		-		6,329.78		631.46		3,991.67		607.20		-		-	

(*) Legenda do Padrão de Frequência Adotada pela Unidade da UFCG:

1 = Uma vez ao dia; 3 = Tres vezes ao dia
½ = Dia sim, dia não
⅓ = Dia sim, 2 dias não
0,0479932 (1/20,8363) = 1 vez por mês
0,0959863 (2/20,8363) = 2 vez por mês
0,1919727 (4/20,8363) = 4 vez por mês

Campina Grande, 12 de Agosto de 2019.

Diretor

Prefeito Universitário

Locais da Prestação dos Serviços

Horários para prestação dos serviços: Entre 5 e 22 horas de segunda a sexta e 05 às 12 horas no sábado.

Centro de Engenharia Elétrica e Informática

II - Areas Externas (m²)

	LOCAIS Prestação dos Serviços	piso pavimentado adjacentes		varrições de passeios e arruamentos		pátios e áreas verdes alta frequência		pátios e áreas verdes média frequência		pátios e áreas verdes baixa frequência		coleta de detritos em pátios e áreas verdes com frequência diária	
		freq.(*)	(m²)	freq.(*)	(m²)	freq.(*)	(m²)	freq.(*)	(m²)	freq.(*)	(m²)	freq.(*)	(m²)
S1	NERG - Bloco BCN												
S2	Laboratório de Alta Tensão - Bloco CF												
S3	Laboratório de Graduação-Eng. Elétrica -												
S4	Laboratório de Projeto - Bloco CH												
S5	Laboratório DEE - Bloco CI												
S6	Bloco CJ												
S7	Anexo Metrologia - Bloco CJ1												
S8	Bloco CN												
S9	L S D - Bloco CD												
S10	Direção CEEI												
S11	Larca												
S12	EMBEDDED												
S13	IECON												
S14	IQUANTA												
S15	SPLAB												
S16	Galpão anexo ao LAT-CF1												
S17	TERMOGERAÇÃO												
S18	Laboratório de Metrologia												
S19	Lab. FREN												
S20	Laboratório de Informática do CEEI												
S21	Central de Laboratório do CEEI												
S22													
S23													
S24													
S25													
S26													
S27													
S28													
S29													
S30													
	Total (m²)		-		-		-		-		-		-

(*) Legenda do Padrão de Frequência Adotada pela Unidade da UFCG:

1 = Uma vez ao dia; 3 = Tres vezes ao dia
½ = Dia sim, dia não
⅓ = Dia sim, 2 dias não
0,0479932 (1/20,8363) = 1 vez por mês
0,0959863 (2/20,8363) = 2 vez por mês
0,1919727 (4/20,8363) = 4 vez por mês

Campina Grande, 12 de Agosto de 2019.

Diretor

Prefeito Universitário

Locais da Prestação dos Serviços

Horários para prestação dos serviços: Entre 5 e 22 horas de segunda a sexta e 05 às 12 horas no sabado.

Centro de Engenharia Elétrica e Informática

III - Esquadrias Externas (m²)

IV - Fachadas Envidraçadas (m²)

Áreas Hospitalares

7.671.70		1.563.25		2.408.05		3.699.90							
LOCAIS Prestação dos Serviços		face externa com exposição à situação de risco		face externa sem exposição à situação de risco		face interna		Fachadas envidraçadas		Administrativas		Ambientes cirúrgicos, enfermarias, ambulatórios.	
		freq.(*)	(m²)	freq.(*)	(m²)	freq.(*)	(m²)	freq.(*)	(m²)	freq.(*)	(m²)	freq.(*)	(m²)
S1	NERG - Bloco BCN	0.023996	15.00	0.023996	60.00	0.023996	75.00						
S2	Laboratório de Alta Tensão - Bloco CF	0.023996	149.13	0.023996	149.13	0.023996	298.26						
S3	Laboratório de Graduação-Eng. Elétrica -	0.023996	266.40	0.023996	266.40	0.023996	266.40						
S4	Laboratório de Projeto - Bloco CH			0.023996	266.40	0.023996	266.40						
S5	Laboratório DEE - Bloco CI			0.023996	139.60	0.023996	139.60						
S6	Bloco CJ			0.023996	159.60	0.023996	159.60						
S7	Anexo Metrologia - Bloco CJ1			0.023996	30.00	0.023996	30.00						
S8	Bloco CN	0.023996	102.00	0.023996	204.00	0.023996	306.00						
S9	L S D - Bloco CD	0.023996	122.50	0.023996	122.50	0.023996	245.00						
S10	Direção CEEI	0.023996	119.70	0.023996	213.30	0.023996	330.00						
S11	Larca	0.023996	244.80	0.023996	122.40	0.023996	367.20						
S12	EMBEDDED	0.047993	144.00	0.023996	144.00	0.023996	288.00						
S13	IECON			0.023996	126.40	0.023996	126.40						
S14	IQUANTA			0.023996	34.56	0.023996	34.56						
S15	SPLAB	0.023996	66.35	0.023996	48.95	0.023996	113.30						
S16	Galpão anexo ao LAT-CF1												
S17	TERMOGERAÇÃO	0.023996	21.00	0.023996	21.00	0.023996	42.00						
S18	Laboratório de Metrologia	0.023996	100.51	0.023996	100.51	0.023996	201.02						
S19	Lab. FREN	0.047993	34.56	0.095986	20.00	0.095986	54.56						
S20	Laboratório de Informática do CEEI	0.023996	108.40	0.023996	108.40	0.023996	216.80						
S21	Central de Laboratório do CEEI	0.023996	68.90	0.023996	70.90	0.023996	139.80						
S22													
S23													
S24													
S25													
S26													
S27													
S28													
S29													
S30													
Total (m²)			1,563.25		2,408.05		3,699.90		-		-		-

(*) Legenda do Padrão de Frequência Adotada pela Unidade da UFCG:

1 = Uma vez ao dia; 3 = Tres vezes ao dia

½ = Dia sim, dia não

⅓ = Dia sim, 2 dias não

0,0479932 (1/20,8363) = 1 vez por mês

0,0959863 (2/20,8363) = 2 vez por mês

0,1919727 (4/20,8363) = 4 vez por mês

Campina Grande, 12 de Agosto de 2019.

Diretor

Prefeito Universitário

UNIVERSIDADE FEDERAL DE CAMPINA GRANDE Centro de Engenharia Elétrica e Informática			16.09	DEMANDANTE:	PREFEITURA UNIVERSITÁRIA			
			Áreas consolidadas		VALORES LIMITES MENSAL POR - m2			
AMBIENTES	Produtividade IN02/2008	ÁREAS -(m²)		17 Estimativa Profissionais - IN 05/2017	Máximo Unit. (R\$)	Mínimo Unit. (R\$)	Valor Máximo mensal do serviço (R\$)	Valor Mínimo mensal do serviço (R\$)
		Medidas m²	Produção mensal estimada p/Frequência					
I - Áreas Internas		11,560.12	200,064.01	15.42			R\$ 54,640.54	R\$ 46,149.52
Pisos acarpetados	1,200	-	-	-	4.51	3.81	-	-
Pisos frios	1,200	6,329.78	91,086.30	3.64	4.51	3.81	19,715.56	16,655.49
Piso frios - banheiros	800	631.46	23,721.35	3.79	4.51	3.81	5,134.47	4,337.54
Laboratórios	800	3,991.67	72,604.56	7.74	8.20	6.93	28,573.08	24,130.32
Almoxarifados/galpões	2,500	607.20	12,651.80	0.24	2.01	1.69	1,217.44	1,026.17
Oficinas	1,800	-	-	-	2.26	1.91	-	-
Áreas com espaços livres - saguão, hall e salão	1,500	-	-	-	3.38	2.86	-	-
II - Áreas Externas		-	-	-			R\$ -	R\$ -
Pisos pavimentados adjacentes/contíguos às edificações	1,200	-	-	-	2.26	1.905	-	-
Varrições de passeios e arruamentos	9,000	-	-	-	0.45	0.38	-	-
Pátios e áreas verdes alta frequência	2,700	-	-	-	2.26	1.91	-	-
Pátios e áreas verdes média frequência	2,700	-	-	-	2.26	1.91	-	-
Pátios e áreas verdes baixa frequência	2,700	-	-	-	2.26	1.91	-	-
Coleta de detritos em pátios e áreas verdes com frequência diária	100,000	-	-	-	0.03	0.02	-	-
III -Esquadrias externas		7,671.20	4,036.63	0.66			R\$ 244.95	R\$ 206.09
Face externa com exposição à situação de risco	160	1,563.25	870.89	0.26	2.08	1.75	86.94	73.14
Face externa sem exposição à situação de risco	380	2,408.05	1,234.00	0.16	1.04	0.875	61.59	51.82
Face interna	380	3,699.90	1,931.75	0.24	1.04	0.88	96.42	81.12
IV -Fachadas envidraçadas		-	-	-			R\$ -	R\$ -
Fachadas envidraçadas	160	-	-	-	0.21	0.18	-	-
V -Áreas Hospitalares e Assemelhados		-	-	-			R\$ -	R\$ -
Áreas hospitalares - Administrativas	450	-	-	-	8.20	6.925	-	-
Ambientes cirúrgicos, enfermarias, ambulatórios, laboratórios, farmácias, etc.	450	-	-	-	8.20	6.93	-	-
Item 4 do anexo VI-B - IN/05 - 26/05/2017			ENCARREGADOS		1.00	Total	R\$ 54,885.49	R\$ 46,355.61

Custo total estimado por (m²), por tipo de área, com fornecimento de mão de obra (serventes de limpeza e encarregados) e materiais de limpeza e higiene, equipamentos e utensílios.

Campina Grande, 12 de Agosto de 2019.

Diretor

Prefeito Universitário

	Area total (mensal)	Vr. Max. Mensal
I - Áreas Internas	200,064.01	54,640.54
II - Áreas Externas	-	-
III -Esquadrias externas	4,036.63	244.95
IV -Fachadas envidraçadas	-	-
V -Áreas Hospitalares e Assemelhados	-	-
T o t a l	Valor Mensal	R\$ 54,885.49

UNIVERSIDADE FEDERAL DE CAMPINA GRANDE
Centro de Engenharia Elétrica e Informática
PREFEITURA UNIVERSITÁRIA

0.41

Centro de Engenharia Elétrica e Informática PREFEITURA UNIVERSITARIA		IDENTIFICAÇÃO-LOCALIZAÇÃO				17 Estimativa Profissionais
NERG - Bloco BCN		Bloco BCN				
AMBIENTES	Produtividade IN-05/2017	Frequência Limpeza		ÁREAS -(m²)		L 0.41
		IN - 05/2017	Adotada pelo CEEI (*)	Medidas	Produção mensal estimada p/Frequência	
I - Áreas Internas						
Pisos acarpetados	1,200	diária			-	-
Pisos frios	1,200	diária	1/3	117.53	816.26	0.03
Piso frios - banheiros	300	diária	2	6.75	281.29	0.05
Laboratórios	450	diária	1/2	285.00	2,969.17	0.32
Almoxarifados/galpões	2,500	diária			-	-
Oficinas	1,800	diária			-	-
Áreas com espaços livres - saguão, hall e salão	1,500	diária			-	-
II - Áreas Externas						
Pisos pavimentados adjacentes/contíguos às edificações	1,200	diária			-	-
Varrições de passeios e arruamentos	9,000	diária			-	-
Pátios e áreas verdes alta frequência	2,700	4 vezes ao mês			-	-
Pátios e áreas verdes média frequência	2,700	2 vezes ao mês			-	-
Pátios e áreas verdes baixa frequência	2,700	1 vez ao mês			-	-
Coleta de detritos em pátios e áreas verdes com frequência diária	100,000	diaria			-	-
III -Esquadrias externas						
Face externa com exposição à situação de risco	160	2 vezes ao mês	0.0239960	15.00	7.50	0.00
Face externa sem exposição à situação de risco	380	2 vezes ao mês	0.0239960	60.00	30.00	0.00
Face interna	380	2 vezes ao mês	0.0239960	75.00	37.50	0.00
IV -Fachadas envidraçadas						
Fachadas envidraçadas	160	1 vex semestre			-	-
V -Áreas Hospitalares e Assemelhadas						
Áreas hospitalares - Administrativas	450	diária			-	-
Ambientes cirúrgicos, enfermarias, ambulatórios, laboratórios, farmácias, etc.	450	diária			-	-

(*) Legenda do Padrão de Frequência Adotada pela Unidade da UFCG:

1 = Uma vez ao dia
½ = Dia sim, dia não
⅓ = Dia sim, 2 dias não
0,0239960 (0,5/20,8363) = 1 vez a cada 2 meses
0,0479932 (1/20,8363) = 1 vez por mês
0,0959863 (2/20,8363) = 2 vez por mês
0,1919727 (4/20,8363) = 4 vez por mês

Campina Grande, 12 de Agosto de 2019.

Diretor

Prefeito Universitário

UNIVERSIDADE FEDERAL DE CAMPINA GRANDE
Centro de Engenharia Elétrica e Informática
PREFEITURA UNIVERSITÁRIA

0.87

Centro de Engenharia Elétrica e Informática PREFEITURA UNIVERSITARIA		IDENTIFICAÇÃO-LOCALIZAÇÃO				17 Estimativa Profissionais
Laboratório de Alta Tensão - Bloco CF		Bloco CF				
AMBIENTES	Produtividade IN-05/2017	Frequência Limpeza		ÁREAS -(m²)		L 0.87
		IN - 05/2017	Adotada pelo CEEI (*)	Medidas	Produção mensal estimada p/Frequência	
I - Áreas Internas						
Pisos acarpetados	1,200	diária			-	-
Pisos frios	1,200	diária	1/2	740.09	7,710.32	0.31
Piso frios - banheiros	300	diária	3	27.00	1,687.74	0.27
Laboratórios	450	diária	1/2	220.00	2,291.99	0.24
Almoxarifados/galpões	2,500	diária				
Oficinas	1,800	diária			-	-
Áreas com espaços livres - saguão, hall e salão	1,500	diária			-	-
II - Áreas Externas						
Pisos pavimentados adjacentes/contíguos às edificações	1,200	diária			-	-
Varrições de passeios e arruamentos	9,000	diária			-	-
Pátios e áreas verdes alta frequência	2,700	4 vezes ao mês			-	-
Pátios e áreas verdes média frequência	2,700	2 vezes ao mês			-	-
Pátios e áreas verdes baixa frequência	2,700	1 vez ao mês			-	-
Coleta de detritos em pátios e áreas verdes com frequência diária	100,000	diaria			-	-
III -Esguadrias externas						
Face externa com exposição à situação de risco	160	2 vezes ao mês	0.0239960	149.13	74.56	0.02
Face externa sem exposição à situação de risco	380	2 vezes ao mês	0.0239960	149.13	74.56	0.01
Face interna	380	2 vezes ao mês	0.0239960	298.26	149.13	0.02
IV -Fachadas envidraçadas						
Fachadas envidraçadas	160	1 vex semestre			-	-
V -Áreas Hospitalares e Assemelhadas						
Áreas hospitalares - Administrativas	450	diária			-	-
Ambientes cirúrgicos, enfermarias, ambulatórios, laboratórios, farmácias, etc.	450	diária			-	-

(*) Legenda do Padrão de Frequência Adotada pela Unidade da UFCG:

1 = Uma vez ao dia
½ = Dia sim, dia não
⅓ = Dia sim, 2 dias não
0,0239960 (0,5/20,8363) = 1 vez a cada 2 meses
0,0479932 (1/20,8363) = 1 vez por mês
0,0959863 (2/20,8363) = 2 vez por mês
0,1919727 (4/20,8363) = 4 vez por mês

Campina Grande, 12 de Agosto de 2019.


Diretor

Prefeito Universitário

UNIVERSIDADE FEDERAL DE CAMPINA GRANDE
Centro de Engenharia Elétrica e Informática
PREFEITURA UNIVERSITÁRIA

0.97

Laboratório de Graduação-Eng. Elétrica - Bloco CG

AMBIENTES		Produtividade IN-05/2017	Frequência Limpeza		ÁREAS -(m²)		Estimativa Profissionais
			IN - 05/2017	Adotada pelo CEEI (*)	Medidas	Produção mensal estimada p/Frequência	 0.97
I - Áreas Internas							
Pisos acarpetados	1,200	diária			-	-	
Pisos frios	1,200	diária	1/2	251.25	2,617.56	0.10	
Piso frios - banheiros	300	diária	3	11.25	703.23	0.11	
Laboratórios	450	diária	1/2	612.50	6,381.06	0.68	
Almoxarifados/galpões	2,500	diária			-	-	
Oficinas	1,800	diária			-	-	
Áreas com espaços livres - saguão, hall e salão	1,500	diária			-	-	
II - Áreas Externas							
Pisos pavimentados adjacentes/contíguos às edificações	1,200	diária			-	-	
Varrições de passeios e arruamentos	9,000	diária			-	-	
Pátios e áreas verdes alta frequência	2,700	4 vezes ao mês			-	-	
Pátios e áreas verdes média frequência	2,700	2 vezes ao mês			-	-	
Pátios e áreas verdes baixa frequência	2,700	1 vez ao mês			-	-	
Coleta de detritos em pátios e áreas verdes com frequência diária	100,000	diária			-	-	
III -Esquadrias externas							
Face externa com exposição à situação de risco	160	2 vezes ao mês	0.0239960	266.40	133.20	0.04	
Face externa sem exposição à situação de risco	380	2 vezes ao mês	0.0239960	266.40	133.20	0.02	
Face interna	380	2 vezes ao mês	0.0239960	266.40	133.20	0.02	
IV -Fachadas envidraçadas							
Fachadas envidraçadas	160	1 vex semestre			-	-	
V -Áreas Hospitalares e Assemelhadas							
Áreas hospitalares - Administrativas	450	diária			-	-	
Ambientes cirúrgicos, enfermarias, ambulatórios, laboratórios, farmácias, etc.	450	diária			-	-	

(*) Legenda do Padrão de Frequência Adotada pela Unidade da UFCG:

1 = Uma vez ao dia
½ = Dia sim, dia não
⅓ = Dia sim, 2 dias não
0,0239960 (0,5/20,8363) = 1 vez a cada 2 meses
0,0479932 (1/20,8363) = 1 vez por mês
0,0959863 (2/20,8363) = 2 vez por mês
0,1919727 (4/20,8363) = 4 vez por mês

Campina Grande, 12 de Agosto de 2019.

Diretor

Prefeito Universitário

Centro de Engenharia Elétrica e Informática PREFEITURA UNIVERSITARIA		IDENTIFICAÇÃO-LOCALIZAÇÃO				17 Estimativa Profissionais
Laboratório de Projeto - Bloco CH		Bloco CH				
AMBIENTES	Produtividade IN-05/2017	Frequência Limpeza		ÁREAS -(m²)		L 1.26
		IN - 05/2017	Adotada pelo CEEI (*)	Medidas	Produção mensal estimada p/Frequência	
I - Áreas Internas						
Pisos acarpetados	1,200	diária			-	-
Pisos frios	1,200	diária	1/2	426.25	4,440.71	0.18
Piso frios - banheiros	300	diária	2	11.25	468.82	0.08
Laboratórios	450	diária	1	437.50	9,115.83	0.97
Almoxarifados/galpões	2,500	diária			-	-
Oficinas	1,800	diária			-	-
Áreas com espaços livres - saguão, hall e salão	1,500	diária			-	-
II - Áreas Externas						
Pisos pavimentados adjacentes/contíguos às edificações	1,200	diária			-	-
Varrições de passeios e arruamentos	9,000	diária			-	-
Pátios e áreas verdes alta frequência	2,700	4 vezes ao mês			-	-
Pátios e áreas verdes média frequência	2,700	2 vezes ao mês			-	-
Pátios e áreas verdes baixa frequência	2,700	1 vez ao mês			-	-
Coleta de detritos em pátios e áreas verdes com frequência diária	100,000	diaria			-	-
III -Estradrias externas						
Face externa com exposição à situação de risco	160	2 vezes ao mês			-	-
Face externa sem exposição à situação de risco	380	2 vezes ao mês	0.0239960	266.40	133.20	0.02
Face interna	380	2 vezes ao mês	0.0239960	266.40	133.20	0.02
IV -Fachadas envidraçadas						
Fachadas envidraçadas	160	1 vex semestre			-	-
V -Áreas Hospitalares e Assemelhadas						
Áreas hospitalares - Administrativas	450	diária			-	-
Ambientes cirúrgicos, enfermarias, ambulatórios, laboratórios, farmácias, etc.	450	diária			-	-

(*) Legenda do Padrão de Frequência Adotada pela Unidade da UFCG:

1 = Uma vez ao dia
½ = Dia sim, dia não
⅓ = Dia sim, 2 dias não
0,0239960 (0,5/20,8363) = 1 vez a cada 2 meses
0,0479932 (1/20,8363) = 1 vez por mês
0,0959863 (2/20,8363) = 2 vez por mês
0,1919727 (4/20,8363) = 4 vez por mês

Campina Grande, 12 de Agosto de 2019.

Diretor

Prefeito Universitário

UNIVERSIDADE FEDERAL DE CAMPINA GRANDE
Centro de Engenharia Elétrica e Informática
PREFEITURA UNIVERSITÁRIA

0.56

Centro de Engenharia Elétrica e Informática PREFEITURA UNIVERSITARIA		IDENTIFICAÇÃO-LOCALIZAÇÃO				17 Estimativa Profissionais
Laboratório DEE - Bloco CI		Bloco CI				
AMBIENTES	Produtividade IN-05/2017	Frequência Limpeza		ÁREAS -(m²)		L 0.56
		IN - 05/2017	Adotada pelo CEEI (*)	Medidas	Produção mensal estimada p/Frequência	
I - Áreas Internas						
Pisos acarpetados	1,200	diária			-	-
Pisos frios	1,200	diária	1/2	130.67	1,361.29	0.05
Piso frios - banheiros	300	diária	2	11.25	468.82	0.08
Laboratórios	450	diária	1	187.50	3,906.81	0.42
Almoxarifados/galpões	2,500	diária			-	-
Oficinas	1,800	diária			-	-
Áreas com espaços livres - saguão, hall e salão	1,500	diária			-	-
II - Áreas Externas						
Pisos pavimentados adjacentes/contíguos às edificações	1,200	diária			-	-
Varrições de passeios e arruamentos	9,000	diária			-	-
Pátios e áreas verdes alta frequência	2,700	4 vezes ao mês			-	-
Pátios e áreas verdes média frequência	2,700	2 vezes ao mês			-	-
Pátios e áreas verdes baixa frequência	2,700	1 vez ao mês			-	-
Coleta de detritos em pátios e áreas verdes com frequência diária	100,000	diária			-	-
III -Esquadrias externas						
Face externa com exposição à situação de risco	160	2 vezes ao mês			-	-
Face externa sem exposição à situação de risco	380	2 vezes ao mês	0.0239960	139.60	69.80	0.01
Face interna	380	2 vezes ao mês	0.0239960	139.60	69.80	0.01
IV -Fachadas envidraçadas						
Fachadas envidraçadas	160	1 vex semestre			-	-
V -Áreas Hospitalares e Assemelhadas						
Áreas hospitalares - Administrativas	450	diária			-	-
Ambientes cirúrgicos, enfermarias, ambulatórios, laboratórios, farmácias, etc.	450	diária			-	-

1 = Uma vez ao dia

½ = Dia sim, dia não

⅓ = Dia sim, 2 dias não

0,0239960 (0,5/20,8363) = 1 vez a cada 2 meses

0,0479932 (1/20,8363) = 1 vez por mês

0,0959863 (2/20,8363) = 2 vez por mês

0,1919727 (4/20,8363) = 4 vez por mês

Campina Grande, 12 de Agosto de 2019.

Diretor

Prefeito Universitário

UNIVERSIDADE FEDERAL DE CAMPINA GRANDE
Centro de Engenharia Elétrica e Informática
PREFEITURA UNIVERSITÁRIA

0.72

Centro de Engenharia Elétrica e Informática PREFEITURA UNIVERSITARIA		IDENTIFICAÇÃO-LOCALIZAÇÃO				17 Estimativa Profissionais
Bloco CJ		Bloco CJ				
AMBIENTES	Produtividade IN-05/2017	Frequência Limpeza		ÁREAS -(m²)		L 0.72
		IN - 05/2017	Adotada pelo CEEI (*)	Medidas	Produção mensal estimada p/Frequência	
I - Áreas Internas						
Pisos acarpetados	1,200	diária			-	-
Pisos frios	1,200	diária	1	322.97	6,729.40	0.27
Piso frios - banheiros	300	diária	3	11.25	703.23	0.11
Laboratórios	450	diária	1	143.24	2,984.49	0.32
Almoxarifados/galpões	2,500	diária			-	-
Oficinas	1,800	diária			-	-
Áreas com espaços livres - saguão, hall e salão	1,500	diária			-	-
II - Áreas Externas						
Pisos pavimentados adjacentes/contíguos às edificações	1,200	diária			-	-
Varrições de passeios e arruamentos	9,000	diária			-	-
Pátios e áreas verdes alta frequência	2,700	4 vezes ao mês			-	-
Pátios e áreas verdes média frequência	2,700	2 vezes ao mês			-	-
Pátios e áreas verdes baixa frequência	2,700	1 vez ao mês			-	-
Coleta de detritos em pátios e áreas verdes com frequência diária	100,000	diaria			-	-
III -Esguadrias externas						
Face externa com exposição à situação de risco	160	2 vezes ao mês			-	-
Face externa sem exposição à situação de risco	380	2 vezes ao mês	0.0239960	159.60	79.80	0.01
Face interna	380	2 vezes ao mês	0.0239960	159.60	79.80	0.01
IV -Fachadas envidraçadas						
Fachadas envidraçadas	160	1 vex semestre			-	-
V -Áreas Hospitalares e Assemelhadas						
Áreas hospitalares - Administrativas	450	diária			-	-
Ambientes cirúrgicos, enfermarias, ambulatórios, laboratórios, farmácias, etc.	450	diária			-	-

(*) Legenda do Padrão de Frequência Adotada pela Unidade da UFCG:

1 = Uma vez ao dia
½ = Dia sim, dia não
⅓ = Dia sim, 2 dias não
0,0239960 (0,5/20,8363) = 1 vez a cada 2 meses
0,0479932 (1/20,8363) = 1 vez por mês
0,0959863 (2/20,8363) = 2 vez por mês
0,1919727 (4/20,8363) = 4 vez por mês

Campina Grande, 12 de Agosto de 2019.

Diretor

Prefeito Universitário

UNIVERSIDADE FEDERAL DE CAMPINA GRANDE
Centro de Engenharia Elétrica e Informática
PREFEITURA UNIVERSITÁRIA

0.43

Centro de Engenharia Elétrica e Informática PREFEITURA UNIVERSITARIA		IDENTIFICAÇÃO-LOCALIZAÇÃO				17	
		Bloco CJ1				Estimativa Profissionais	
Anexo Metrologia - Bloco CJ1							
AMBIENTES	Produtividade IN-05/2017	Frequência Limpeza		ÁREAS -(m²)		L	0.43
		IN - 05/2017	Adotada pelo CEEI (*)	Medidas	Produção mensal estimada p/Frequência		
I - Áreas Internas							
Pisos acarpetados	1,200	diária			-	-	
Pisos frios	1,200	diária			-	-	
Piso frios - banheiros	300	diária	2	6.75	281.29	0.05	
Laboratórios	450	diária	1	170.95	3,561.97	0.38	
Almoxarifados/galpões	2,500	diária			-	-	
Oficinas	1,800	diária			-	-	
Áreas com espaços livres - saguão, hall e salão	1,500	diária			-	-	
II - Áreas Externas							
Pisos pavimentados adjacentes/contíguos às edificações	1,200	diária			-	-	
Varrições de passeios e arruamentos	9,000	diária			-	-	
Pátios e áreas verdes alta frequência	2,700	4 vezes ao mês			-	-	
Pátios e áreas verdes média frequência	2,700	2 vezes ao mês			-	-	
Pátios e áreas verdes baixa frequência	2,700	1 vez ao mês			-	-	
Coleta de detritos em pátios e áreas verdes com frequência diária	100,000	diaria			-	-	
III -Estradrias externas							
Face externa com exposição à situação de risco	160	2 vezes ao mês			-	-	
Face externa sem exposição à situação de risco	380	2 vezes ao mês	0.0239960	30.00	15.00	0.00	
Face interna	380	2 vezes ao mês	0.0239960	30.00	15.00	0.00	
IV -Fachadas envidraçadas							
Fachadas envidraçadas	160	1 vex semestre			-	-	
V -Áreas Hospitalares e Assemelhadas							
Áreas hospitalares - Administrativas	450	diária			-	-	
Ambientes cirúrgicos, enfermarias, ambulatórios, laboratórios, farmácias, etc.	450	diária			-	-	

(*) Legenda do Padrão de Frequência Adotada pela Unidade da UFCG:

1 = Uma vez ao dia
½ = Dia sim, dia não
⅓ = Dia sim, 2 dias não
0,0239960 (0,5/20,8363) = 1 vez a cada 2 meses
0,0479932 (1/20,8363) = 1 vez por mês
0,0959863 (2/20,8363) = 2 vez por mês
0,1919727 (4/20,8363) = 4 vez por mês

Campina Grande, 12 de Agosto de 2019.

Diretor

Prefeito Universitário

UNIVERSIDADE FEDERAL DE CAMPINA GRANDE
Centro de Engenharia Elétrica e Informática
PREFEITURA UNIVERSITÁRIA

1.65

Centro de Engenharia Elétrica e Informática PREFEITURA UNIVERSITARIA		IDENTIFICAÇÃO-LOCALIZAÇÃO				17 Estimativa Profissionais
Bloco CN		Bloco CN				
AMBIENTES	Produtividade IN-05/2017	Frequência Limpeza		ÁREAS -(m²)		L 1.65
		IN - 05/2017	Adotada pelo CEEI (*)	Medidas	Produção mensal estimada p/Frequência	
I - Áreas Internas						
Pisos acarpetados	1,200	diária			-	-
Pisos frios	1,200	diária	1	927.94	19,334.78	0.77
Piso frios - banheiros	300	diária	2	54.00	2,250.32	0.36
Laboratórios	450	diária	1	210.00	4,375.62	0.47
Almoxarifados/galpões	2,500	diária			-	-
Oficinas	1,800	diária			-	-
Áreas com espaços livres - saguão, hall e salão	1,500	diária			-	-
II - Áreas Externas						
Pisos pavimentados adjacentes/contíguos às edificações	1,200	diária			-	-
Varrições de passeios e arruamentos	9,000	diária			-	-
Pátios e áreas verdes alta frequência	2,700	4 vezes ao mês			-	-
Pátios e áreas verdes média frequência	2,700	2 vezes ao mês			-	-
Pátios e áreas verdes baixa frequência	2,700	1 vez ao mês			-	-
Coleta de detritos em pátios e áreas verdes com frequência diária	100,000	diaria			-	-
III -Esquadrias externas						
Face externa com exposição à situação de risco	160	2 vezes ao mês	0.0239960	102.00	51.00	0.02
Face externa sem exposição à situação de risco	380	2 vezes ao mês	0.0239960	204.00	102.00	0.01
Face interna	380	2 vezes ao mês	0.0239960	306.00	153.00	0.02
IV -Fachadas envidraçadas						
Fachadas envidraçadas	160	1 vex semestre			-	-
V -Áreas Hospitalares e Assemelhadas						
Áreas hospitalares - Administrativas	450	diária			-	-
Ambientes cirúrgicos, enfermarias, ambulatórios, laboratórios, farmácias, etc.	450	diária			-	-

(*) Legenda do Padrão de Frequência Adotada pela Unidade da UFCG:

1 = Uma vez ao dia
½ = Dia sim, dia não
⅓ = Dia sim, 2 dias não
0,0239960 (0,5/20,8363) = 1 vez a cada 2 meses
0,0479932 (1/20,8363) = 1 vez por mês
0,0959863 (2/20,8363) = 2 vez por mês
0,1919727 (4/20,8363) = 4 vez por mês

Campina Grande, 12 de Agosto de 2019.

Diretor

Prefeito Universitário

UNIVERSIDADE FEDERAL DE CAMPINA GRANDE
Centro de Engenharia Elétrica e Informática
PREFEITURA UNIVERSITÁRIA

0.33

Centro de Engenharia Elétrica e Informática PREFEITURA UNIVERSITARIA		IDENTIFICAÇÃO-LOCALIZAÇÃO				17 Estimativa Profissionais
L S D - Bloco CD		Bloco CO				
AMBIENTES	Produtividade IN-05/2017	Frequência Limpeza		ÁREAS -(m²)		L 0.33
		IN - 05/2017	Adotada pelo CEEI (*)	Medidas	Produção mensal estimada p/Frequência	
I - Áreas Internas						
Pisos acarpetados	1,200	diária			-	-
Pisos frios	1,200	diária	1/2	501.08	5,220.27	0.21
Piso frios - banheiros	300	diária	2	11.25	468.82	0.08
Laboratórios	450	diária			-	-
Almoxarifados/galpões	2,500	diária			-	-
Oficinas	1,800	diária			-	-
Áreas com espaços livres - saguão, hall e salão	1,500	diária			-	-
II - Áreas Externas						
Pisos pavimentados adjacentes/contíguos às edificações	1,200	diária			-	-
Varrições de passeios e arruamentos	9,000	diária			-	-
Pátios e áreas verdes alta frequência	2,700	4 vezes ao mês			-	-
Pátios e áreas verdes média frequência	2,700	2 vezes ao mês			-	-
Pátios e áreas verdes baixa frequência	2,700	1 vez ao mês			-	-
Coleta de detritos em pátios e áreas verdes com frequência diária	100,000	diaria			-	-
III -Esquadrias externas						
Face externa com exposição à situação de risco	160	2 vezes ao mês	0.0239960	122.50	61.25	0.02
Face externa sem exposição à situação de risco	380	2 vezes ao mês	0.0239960	122.50	61.25	0.01
Face interna	380	2 vezes ao mês	0.0239960	245.00	122.50	0.02
IV -Fachadas envidraçadas						
Fachadas envidraçadas	160	1 vex semestre			-	-
V -Áreas Hospitalares e Assemelhadas						
Áreas hospitalares - Administrativas	450	diária			-	-
Ambientes cirúrgicos, enfermarias, ambulatórios, laboratórios, farmácias, etc.	450	diária			-	-


(*) Legenda do Padrão de Frequência Adotada pela Unidade da UFCG:

1 = Uma vez ao dia; 3 = Tres vezes ao dia.
½ = Dia sim, dia não
⅓ = Dia sim, 2 dias não
0,0239960 (0,5/20,8363) = 1 vez a cada 2 meses
0,0479932 (1/20,8363) = 1 vez por mês
0,0959863 (2/20,8363) = 2 vez por mês
0,1919727 (4/20,8363) = 4 vez por mês

Campina Grande, 12 de Agosto de 2019.

Diretor

Prefeito Universitário

Centro de Engenharia Elétrica e Informática PREFEITURA UNIVERSITARIA		IDENTIFICAÇÃO-LOCALIZAÇÃO				
Direção CEEI		Direção CEEI				17
AMBIENTES	Produtividade IN-05/2017	Frequência Limpeza		ÁREAS -(m²)		Estimativa Profissionais
		IN - 05/2017	Adotada pelo CEEI (*)	Medidas	Produção mensal estimada p/Frequência	 0.67
I - Áreas Internas						
Pisos acarpetados	1,200	diária			-	-
Pisos frios	1,200	diária	1/2	607.84	6,332.54	0.25
Piso frios - banheiros	300	diária	3	36.00	2,250.32	0.36
Laboratórios	450	diária			-	-
Almoxarifados/galpões	2,500	diária			-	-
Oficinas	1,800	diária			-	-
Áreas com espaços livres - saguão, hall e salão	1,500	diária			-	-
II - Áreas Externas						
Pisos pavimentados adjacentes/contíguos às edificações	1,200	diária			-	-
Varrições de passeios e arruamentos	9,000	diária			-	-
Pátios e áreas verdes alta frequência	2,700	4 vezes ao mês			-	-
Pátios e áreas verdes média frequência	2,700	2 vezes ao mês			-	-
Pátios e áreas verdes baixa frequência	2,700	1 vez ao mês			-	-
Coleta de detritos em pátios e áreas verdes com frequência diária	100,000	diaria			-	-
III -Estradrias externas						
Face externa com exposição à situação de risco	160	2 vezes ao mês	0.0239960	119.70	59.85	0.02
Face externa sem exposição à situação de risco	380	2 vezes ao mês	0.0239960	213.30	106.65	0.01
Face interna	380	2 vezes ao mês	0.0239960	330.00	165.00	0.02
IV -Fachadas envidraçadas						
Fachadas envidraçadas	160	1 vex semestre			-	-
V -Áreas Hospitalares e Assemelhadas						
Áreas hospitalares - Administrativas	450	diária			-	-
Ambientes cirúrgicos, enfermarias, ambulatórios, laboratórios, farmácias, etc.	450	diária			-	-

(*) Legenda do Padrão de Frequência Adotada pela Unidade da UFCG:

1 = Uma vez ao dia
½ = Dia sim, dia não
⅓ = Dia sim, 2 dias não
0,0239960 (0,5/20,8363) = 1 vez a cada 2 meses
0,0479932 (1/20,8363) = 1 vez por mês
0,0959863 (2/20,8363) = 2 vez por mês
0,1919727 (4/20,8363) = 4 vez por mês

Campina Grande, 12 de Agosto de 2019.

Diretor

Prefeito Universitário

UNIVERSIDADE FEDERAL DE CAMPINA GRANDE
Centro de Engenharia Elétrica e Informática
PREFEITURA UNIVERSITÁRIA

0.59

Centro de Engenharia Elétrica e Informática PREFEITURA UNIVERSITARIA		IDENTIFICAÇÃO-LOCALIZAÇÃO				17 Estimativa Profissionais
Larca		Larca				
AMBIENTES	Produtividade IN-05/2017	Frequência Limpeza		ÁREAS -(m²)		L 0.59
		IN - 05/2017	Adotada pelo CEEI (*)	Medidas	Produção mensal estimada p/Frequência	
I - Áreas Internas						
Pisos acarpetados	1,200	diária			-	-
Pisos frios	1,200	diária	1/2	395.34	4,118.71	0.16
Piso frios - banheiros	300	diária	2	18.00	750.11	0.12
Laboratórios	450	diária	1	105.00	2,187.81	0.23
Almoxarifados/galpões	2,500	diária			-	-
Oficinas	1,800	diária			-	-
Áreas com espaços livres - saguão, hall e salão	1,500	diária			-	-
II - Áreas Externas						
Pisos pavimentados adjacentes/contíguos às edificações	1,200	diária			-	-
Varrições de passeios e arruamentos	9,000	diária			-	-
Pátios e áreas verdes alta frequência	2,700	4 vezes ao mês			-	-
Pátios e áreas verdes média frequência	2,700	2 vezes ao mês			-	-
Pátios e áreas verdes baixa frequência	2,700	1 vez ao mês			-	-
Coleta de detritos em pátios e áreas verdes com frequência diária	100,000	diaria			-	-
III -Esguadrias externas						
Face externa com exposição à situação de risco	160	2 vezes ao mês	0.0239960	244.80	122.40	0.04
Face externa sem exposição à situação de risco	380	2 vezes ao mês	0.0239960	122.40	61.20	0.01
Face interna	380	2 vezes ao mês	0.0239960	367.20	183.60	0.02
IV -Fachadas envidraçadas						
Fachadas envidraçadas	160	1 vex semestre			-	-
V -Áreas Hospitalares e Assemelhadas						
Áreas hospitalares - Administrativas	450	diária			-	-
Ambientes cirúrgicos, enfermarias, ambulatórios, laboratórios, farmácias, etc.	450	diária			-	-

(*) Legenda do Padrão de Frequência Adotada pela Unidade da UFCG:

1 = Uma vez ao dia; 3 = Tres vezes ao dia.
½ = Dia sim, dia não
⅓ = Dia sim, 2 dias não
0,0239960 (0,5/20,8363) = 1 vez a cada 2 meses
0,0479932 (1/20,8363) = 1 vez por mês
0,0959863 (2/20,8363) = 2 vez por mês
0,1919727 (4/20,8363) = 4 vez por mês

Campina Grande, 12 de Agosto de 2019.

Diretor

Prefeito Universitário

IECON		IDENTIFICAÇÃO-LOCALIZAÇÃO					
PREFEITURA UNIVERSITARIA		EMBEDDED				17	
EMBEDDED						Estimativa Profissionais	
AMBIENTES	Produtividade IN-05/2017	Frequência Limpeza		ÁREAS -(m²)		L	1,44
		IN - 05/2017	Adotada pelo CEEI (*)	Medidas	Produção mensal estimada p/Frequência		
I - Áreas Internas							
Pisos acarpetados	1,200	diária			-	-	
Pisos frios	1,200	diária	1	365.58	7,617.33	0.30	
Piso frios - banheiros	300	diária	3	18.00	1,125.16	0.18	
Laboratórios	450	diária	1	396.00	8,251.17	0.88	
Almoxarifados/galpões	2,500	diária			-	-	
Oficinas	1,800	diária			-	-	
Áreas com espaços livres - saguão, hall e salão	1,500	diária			-	-	
II - Áreas Externas							
Pisos pavimentados adjacentes/contíguos às edificações	1,200	diária			-	-	
Varrições de passeios e arruamentos	9,000	diária			-	-	
Pátios e áreas verdes alta frequência	2,700	4 vezes ao mês			-	-	
Pátios e áreas verdes média frequência	2,700	2 vezes ao mês			-	-	
Pátios e áreas verdes baixa frequência	2,700	1 vez ao mês			-	-	
Coleta de detritos em pátios e áreas verdes com frequência diária	100,000	diaria			-	-	
III -Esquadrias externas							
Face externa com exposição à situação de risco	160	2 vezes ao mês	0.0479932	144.00	144.00	0.04	
Face externa sem exposição à situação de risco	380	2 vezes ao mês	0.0239960	144.00	72.00	0.01	
Face interna	380	2 vezes ao mês	0.0239960	288.00	144.00	0.02	
IV -Fachadas envidraçadas							
Fachadas envidraçadas	160	1 vex semestre			-	-	
V -Áreas Hospitalares e Assemelhadas							
Áreas hospitalares - Administrativas	450	diária			-	-	
Ambientes cirúrgicos, enfermarias, ambulatórios, laboratórios, farmácias, etc.	450	diária			-	-	

(*) Legenda do Padrão de Frequência Adotada pela Unidade da UFCG:

1 = Uma vez ao dia; 3 = Tres vezes ao dia.
½ = Dia sim, dia não
⅓ = Dia sim, 2 dias não
0,0239960 (0,5/20,8363) = 1 vez a cada 2 meses
0,0479932 (1/20,8363) = 1 vez por mês
0,0959863 (2/20,8363) = 2 vez por mês
0,1919727 (4/20,8363) = 4 vez por mês

Campina Grande, 12 de Agosto de 2019.

Diretor

Prefeito Universitário

UNIVERSIDADE FEDERAL DE CAMPINA GRANDE
Centro de Engenharia Elétrica e Informática
PREFEITURA UNIVERSITÁRIA

0.46

Centro de Engenharia Elétrica e Informática PREFEITURA UNIVERSITARIA		IDENTIFICAÇÃO-LOCALIZAÇÃO				17
IECON		IECON				Estimativa Profissionais
AMBIENTES	Produtividade IN-05/2017	Frequência Limpeza		ÁREAS -(m²)		0.46
		IN - 05/2017	Adotada pelo CEEI (*)	Medidas	Produção mensal estimada p/Frequência	
I - Áreas Internas						
Pisos acarpetados	1,200	diária			-	-
Pisos frios	1,200	diária	1	134.64	2,805.40	0.11
Piso frios - banheiros	300	diária	2	13.50	562.58	0.09
Laboratórios	450	diária	1	110.25	2,297.20	0.25
Almoxarifados/galpões	2,500	diária			-	-
Oficinas	1,800	diária			-	-
Áreas com espaços livres - saguão, hall e salão	1,500	diária			-	-
II - Áreas Externas						
Pisos pavimentados adjacentes/contíguos às edificações	1,200	diária			-	-
Varrições de passeios e arruamentos	9,000	diária			-	-
Pátios e áreas verdes alta frequência	2,700	4 vezes ao mês			-	-
Pátios e áreas verdes média frequência	2,700	2 vezes ao mês			-	-
Pátios e áreas verdes baixa frequência	2,700	1 vez ao mês			-	-
Coleta de detritos em pátios e áreas verdes com frequência diária	100,000	diária			-	-
III -Estradrias externas						
Face externa com exposição à situação de risco	160	2 vezes ao mês			-	-
Face externa sem exposição à situação de risco	380	2 vezes ao mês	0.0239960	126.40	63.20	0.01
Face interna	380	2 vezes ao mês	0.0239960	126.40	63.20	0.01
IV -Fachadas envidraçadas						
Fachadas envidraçadas	160	1 vex semestre			-	-
V -Áreas Hospitalares e Assemelhadas						
Áreas hospitalares - Administrativas	450	diária			-	-
Ambientes cirúrgicos, enfermarias, ambulatórios, laboratórios, farmácias, etc.	450	diária			-	-

(*) Legenda do Padrão de Frequência Adotada pela Unidade da UFCG:

1 = Uma vez ao dia
½ = Dia sim, dia não
⅓ = Dia sim, 2 dias não
0,0239960 (0,5/20,8363) = 1 vez a cada 2 meses
0,0479932 (1/20,8363) = 1 vez por mês
0,0959863 (2/20,8363) = 2 vez por mês
0,1919727 (4/20,8363) = 4 vez por mês

Campina Grande, 12 de Agosto de 2019.

Diretor

Prefeito Universitário

UNIVERSIDADE FEDERAL DE CAMPINA GRANDE
Centro de Engenharia Elétrica e Informática
PREFEITURA UNIVERSITÁRIA

0.16

Centro de Engenharia Elétrica e Informática PREFEITURA UNIVERSITARIA		IDENTIFICAÇÃO-LOCALIZAÇÃO				17 Estimativa Profissionais
IQUANTA		IQUANTA				
AMBIENTES	Produtividade IN-05/2017	Frequência Limpeza		ÁREAS -(m²)		L 0.16
		IN - 05/2017	Adotada pelo CEEI (*)	Medidas	Produção mensal estimada p/Frequência	
I - Áreas Internas						
Pisos acarpetados	1,200	diária			-	-
Pisos frios	1,200	diária	1	99.75	2,078.42	0.08
Piso frios - banheiros	300	diária	2	11.25	468.82	0.08
Laboratórios	450	diária			-	-
Almoxarifados/galpões	2,500	diária			-	-
Oficinas	1,800	diária			-	-
Áreas com espaços livres - saguão, hall e salão	1,500	diária			-	-
II - Áreas Externas						
Pisos pavimentados adjacentes/contíguos às edificações	1,200	diária			-	-
Varrições de passeios e arruamentos	9,000	diária			-	-
Pátios e áreas verdes alta frequência	2,700	4 vezes ao mês			-	-
Pátios e áreas verdes média frequência	2,700	2 vezes ao mês			-	-
Pátios e áreas verdes baixa frequência	2,700	1 vez ao mês			-	-
Coleta de detritos em pátios e áreas verdes com frequência diária	100,000	diaria			-	-
III -Esgadrias externas						
Face externa com exposição à situação de risco	160	2 vezes ao mês			-	-
Face externa sem exposição à situação de risco	380	2 vezes ao mês	0.0239960	34.56	17.28	0.00
Face interna	380	2 vezes ao mês	0.0239960	34.56	17.28	0.00
IV -Fachadas envidraçadas						
Fachadas envidraçadas	160	1 vex semestre			-	-
V -Áreas Hospitalares e Assemelhadas						
Áreas hospitalares - Administrativas	450	diária			-	-
Ambientes cirúrgicos, enfermarias, ambulatórios, laboratórios, farmácias, etc.	450	diária			-	-

(*) Legenda do Padrão de Frequência Adotada pela Unidade da UFCG:

1 = Uma vez ao dia
½ = Dia sim, dia não
⅓ = Dia sim, 2 dias não
0,0239960 (0,5/20,8363) = 1 vez a cada 2 meses
0,0479932 (1/20,8363) = 1 vez por mês
0,0959863 (2/20,8363) = 2 vez por mês
0,1919727 (4/20,8363) = 4 vez por mês

Campina Grande, 12 de Agosto de 2019.

Diretor

Prefeito Universitário

UNIVERSIDADE FEDERAL DE CAMPINA GRANDE
Centro de Engenharia Elétrica e Informática
PREFEITURA UNIVERSITÁRIA

0.66

Centro de Engenharia Elétrica e Informática PREFEITURA UNIVERSITARIA		IDENTIFICAÇÃO-LOCALIZAÇÃO				17	
SPLAB		SPLAB				Estimativa Profissionais	
AMBIENTES	Produtividade IN-05/2017	Frequência Limpeza		ÁREAS -(m²)		L	0.66
		IN - 05/2017	Adotada pelo CEEI (*)	Medidas	Produção mensal estimada p/Frequência		
I - Áreas Internas							
Pisos acarpetados	1,200	diária			-	-	
Pisos frios	1,200	diária	1/2	707.33	7,369.02	0.29	
Piso frios - banheiros	300	diária	2	51.68	2,153.43	0.34	
Laboratórios	450	diária			-	-	
Almoxarifados/galpões	2,500	diária			-	-	
Oficinas	1,800	diária			-	-	
Áreas com espaços livres - saguão, hall e salão	1,500	diária			-	-	
II - Áreas Externas							
Pisos pavimentados adjacentes/contíguos às edificações	1,200	diária			-	-	
Varrições de passeios e arruamentos	9,000	diária			-	-	
Pátios e áreas verdes alta frequência	2,700	4 vezes ao mês			-	-	
Pátios e áreas verdes média frequência	2,700	2 vezes ao mês			-	-	
Pátios e áreas verdes baixa frequência	2,700	1 vez ao mês			-	-	
Coleta de detritos em pátios e áreas verdes com frequência diária	100,000	diária			-	-	
III -Esguadrias externas							
Face externa com exposição à situação de risco	160	2 vezes ao mês	0.0239960	66.35	33.17	0.01	
Face externa sem exposição à situação de risco	380	2 vezes ao mês	0.0239960	48.95	24.47	0.00	
Face interna	380	2 vezes ao mês	0.0239960	113.30	56.65	0.01	
IV -Fachadas envidraçadas							
Fachadas envidraçadas	160	1 vex semestre			-	-	
V -Áreas Hospitalares e Assemelhadas							
Áreas hospitalares - Administrativas	450	diária			-	-	
Ambientes cirúrgicos, enfermarias, ambulatórios, laboratórios, farmácias, etc.	450	diária			-	-	

(*) Legenda do Padrão de Frequência Adotada pela Unidade da UFCG:

1 = Uma vez ao dia
½ = Dia sim, dia não
⅓ = Dia sim, 2 dias não
0,0239960 (0,5/20,8363) = 1 vez a cada 2 meses
0,0479932 (1/20,8363) = 1 vez por mês
0,0959863 (2/20,8363) = 2 vez por mês
0,1919727 (4/20,8363) = 4 vez por mês

Campina Grande, 12 de Agosto de 2019.

Diretor

Prefeito Universitário

UNIVERSIDADE FEDERAL DE CAMPINA GRANDE
Centro de Engenharia Elétrica e Informática
PREFEITURA UNIVERSITÁRIA

Galpão anexo ao LAT-CF1		IDENTIFICAÇÃO-LOCALIZAÇÃO				17	Estimativa Profissionais
AMBIENTES	Produtividade IN-05/2017	Frequência Limpeza		ÁREAS -(m²)		L	0.00
		IN - 05/2017	Adotada pelo CEEI (*)	Medidas	Produção mensal estimada p/Frequência		
I - Áreas Internas							
Pisos acarpetados	1,200	diária			-	-	
Pisos frios	1,200	diária			-	-	
Piso frios - banheiros	300	diária			-	-	
Laboratórios	450	diária			-	-	
Almoxarifados/galpões	2,500	diária			-	-	
Oficinas	1,800	diária			-	-	
Áreas com espaços livres - saguão, hall e salão	1,500	diária			-	-	
II - Áreas Externas							
Pisos pavimentados adjacentes/contíguos às edificações	1,200	diária			-	-	
Varrições de passeios e arruamentos	9,000	diária			-	-	
Pátios e áreas verdes alta frequência	2,700	4 vezes ao mês			-	-	
Pátios e áreas verdes média frequência	2,700	2 vezes ao mês			-	-	
Pátios e áreas verdes baixa frequência	2,700	1 vez ao mês			-	-	
Coleta de detritos em pátios e áreas verdes com frequência diária	100,000	diaria			-	-	
III -Esquadrias externas							
Face externa com exposição à situação de risco	160	2 vezes ao mês			-	-	
Face externa sem exposição à situação de risco	380	2 vezes ao mês			-	-	
Face interna	380	2 vezes ao mês			-	-	
IV -Fachadas envidraçadas							
Fachadas envidraçadas	160	1 vex semestre			-	-	
V -Áreas Hospitalares e Assemelhadas							
Áreas hospitalares - Administrativas	450	diária			-	-	
Ambientes cirúrgicos, enfermarias, ambulatórios, laboratórios, farmácias, etc.	450	diária			-	-	

(*) Legenda do Padrão de Frequência Adotada pela Unidade da UFCG:

1 = Uma vez ao dia
½ = Dia sim, dia não
⅓ = Dia sim, 2 dias não
0,0239960 (0,5/20,8363) = 1 vez a cada 2 meses
0,0479932 (1/20,8363) = 1 vez por mês
0,0959863 (2/20,8363) = 2 vez por mês
0,1919727 (4/20,8363) = 4 vez por mês

Campina Grande, 12 de Agosto de 2019.

Diretor

Prefeito Universitário

UNIVERSIDADE FEDERAL DE CAMPINA GRANDE
Centro de Engenharia Elétrica e Informática
PREFEITURA UNIVERSITÁRIA

0.41

Centro de Engenharia Elétrica e Informática PREFEITURA UNIVERSITARIA		IDENTIFICAÇÃO-LOCALIZAÇÃO				17 Estimativa Profissionais
TERMOGERAÇÃO		TERMOGERAÇÃO				
AMBIENTES	Produtividade IN-05/2017	Frequência Limpeza		ÁREAS -(m²)		L 0.41
		IN - 05/2017	Adotada pelo CEEI (*)	Medidas	Produção mensal estimada p/Frequência	
I - Áreas Internas						
Pisos acarpetados	1,200	diária			-	-
Pisos frios	1,200	diária	1	53.88	1,122.66	0.04
Piso frios - banheiros	300	diária	2	11.25	468.82	0.08
Laboratórios	450	diária	1	125.71	2,619.28	0.28
Almoxarifados/galpões	2,500	diária			-	-
Oficinas	1,800	diária			-	-
Áreas com espaços livres - saguão, hall e salão	1,500	diária			-	-
II - Áreas Externas						
Pisos pavimentados adjacentes/contíguos às edificações	1,200	diária			-	-
Varrições de passeios e arruamentos	9,000	diária			-	-
Pátios e áreas verdes alta frequência	2,700	4 vezes ao mês			-	-
Pátios e áreas verdes média frequência	2,700	2 vezes ao mês			-	-
Pátios e áreas verdes baixa frequência	2,700	1 vez ao mês			-	-
Coleta de detritos em pátios e áreas verdes com frequência diária	100,000	diaria			-	-
III -Esquadrias externas						
Face externa com exposição à situação de risco	160	2 vezes ao mês	0.0239960	21.00	10.50	0.00
Face externa sem exposição à situação de risco	380	2 vezes ao mês	0.0239960	21.00	10.50	0.00
Face interna	380	2 vezes ao mês	0.0239960	42.00	21.00	0.00
IV -Fachadas envidraçadas						
Fachadas envidraçadas	160	1 vex semestre			-	-
V -Áreas Hospitalares e Assemelhadas						
Áreas hospitalares - Administrativas	450	diária			-	-
Ambientes cirúrgicos, enfermarias, ambulatórios, laboratórios, farmácias, etc.	450	diária			-	-

(*) Legenda do Padrão de Frequência Adotada pela Unidade da UFCG:

1 = Uma vez ao dia
½ = Dia sim, dia não
⅓ = Dia sim, 2 dias não
0,0239960 (0,5/20,8363) = 1 vez a cada 2 meses
0,0479932 (1/20,8363) = 1 vez por mês
0,0959863 (2/20,8363) = 2 vez por mês
0,1919727 (4/20,8363) = 4 vez por mês

Campina Grande, 12 de Agosto de 2019.

Diretor

Prefeito Universitário

UNIVERSIDADE FEDERAL DE CAMPINA GRANDE
Centro de Engenharia Elétrica e Informática
PREFEITURA UNIVERSITÁRIA

1.61

Centro de Engenharia Elétrica e Informática PREFEITURA UNIVERSITARIA		IDENTIFICAÇÃO-LOCALIZAÇÃO				17	
		Laboratório de Metrologia				Estimativa Profissionais	
Laboratório de Metrologia							
AMBIENTES	Produtividade IN-05/2017	Frequência Limpeza		ÁREAS -(m²)		L	1.61
		IN - 05/2017	Adotada pelo CEEI (*)	Medidas	Produção mensal estimada p/Frequência		
I - Áreas Internas							
Pisos acarpetados	1,200	diária			-	-	
Pisos frios	1,200	diária	1	190.16	3,962.13	0.16	
Piso frios - banheiros	300	diária	2	36.00	1,500.21	0.24	
Laboratórios	450	diária	1	527.69	10,995.00	1.17	
Almoxarifados/galpões	2,500	diária			-	-	
Oficinas	1,800	diária			-	-	
Áreas com espaços livres - saguão, hall e salão	1,500	diária			-	-	
II - Áreas Externas							
Pisos pavimentados adjacentes/contíguos às edificações	1,200	diária			-	-	
Varrições de passeios e arruamentos	9,000	diária			-	-	
Pátios e áreas verdes alta frequência	2,700	4 vezes ao mês			-	-	
Pátios e áreas verdes média frequência	2,700	2 vezes ao mês			-	-	
Pátios e áreas verdes baixa frequência	2,700	1 vez ao mês			-	-	
Coleta de detritos em pátios e áreas verdes com frequência diária	100,000	diaria			-	-	
III -Esguadrias externas							
Face externa com exposição à situação de risco	160	2 vezes ao mês	0.0239960	100.51	50.25	0.02	
Face externa sem exposição à situação de risco	380	2 vezes ao mês	0.0239960	100.51	50.25	0.01	
Face interna	380	2 vezes ao mês	0.0239960	201.02	100.51	0.01	
IV -Fachadas envidraçadas							
Fachadas envidraçadas	160	1 vex semestre			-	-	
V -Áreas Hospitalares e Assemelhadas							
Áreas hospitalares - Administrativas	450	diária			-	-	
Ambientes cirúrgicos, enfermarias, ambulatórios, laboratórios, farmácias, etc.	450	diária			-	-	

(*) Legenda do Padrão de Frequência Adotada pela Unidade da UFCG:

1 = Uma vez ao dia
½ = Dia sim, dia não
⅓ = Dia sim, 2 dias não
0,0239960 (0,5/20,8363) = 1 vez a cada 2 meses
0,0479932 (1/20,8363) = 1 vez por mês
0,0959863 (2/20,8363) = 2 vez por mês
0,1919727 (4/20,8363) = 4 vez por mês

Campina Grande, 12 de Agosto de 2019.

Diretor

Prefeito Universitário

UNIVERSIDADE FEDERAL DE CAMPINA GRANDE
Centro de Engenharia Elétrica e Informática
PREFEITURA UNIVERSITÁRIA

0.43

CENTRO DE ENGENHARIA ELÉTRICA E INFORMÁTICA PREFEITURA UNIVERSITÁRIA		IDENTIFICAÇÃO-LOCALIZAÇÃO				17
Lab. FREN		Lab. FREN				Estimativa
AMBIENTES	Produtividade IN-05/2017	Frequência Limpeza		ÁREAS -(m²)		Profissionais
		IN - 05/2017	Adotada pelo CEEI (*)	Medidas	Produção mensal estimada p/Frequência	
L 0.43						
I - Áreas Internas						
Pisos acarpetados	1,200	diária			-	-
Pisos frios	1,200	diária	1	168.75	3,516.13	0.14
Piso frios - banheiros	300	diária	2	9.00	375.05	0.06
Laboratórios	450	diária	1	90.00	1,875.27	0.20
Almoxarifados/galpões	2,500	diária			-	-
Oficinas	1,800	diária			-	-
Áreas com espaços livres - saguão, hall e salão	1,500	diária			-	-
II - Áreas Externas						
Pisos pavimentados adjacentes/contíguos às edificações	1,200	diária			-	-
Varrições de passeios e arruamentos	9,000	diária			-	-
Pátios e áreas verdes alta frequência	2,700	4 vezes ao mês			-	-
Pátios e áreas verdes média frequência	2,700	2 vezes ao mês			-	-
Pátios e áreas verdes baixa frequência	2,700	1 vez ao mês			-	-
Coleta de detritos em pátios e áreas verdes com frequência diária	100,000	diária			-	-
III -Esquadrias externas						
Face externa com exposição à situação de risco	160	2 vezes ao mês	0.0479932	34.56	34.56	0.01
Face externa sem exposição à situação de risco	380	2 vezes ao mês	0.0959863	20.00	40.00	0.01
Face interna	380	2 vezes ao mês	0.0959863	54.56	109.12	0.01
IV -Fachadas envidraçadas						
Fachadas envidraçadas	160	1 vex semestre			-	-
V -Áreas Hospitalares e Assemelhadas						
Áreas hospitalares - Administrativas	450	diária			-	-
Ambientes cirúrgicos, enfermarias, ambulatórios, laboratórios, farmácias, etc.	450	diária			-	-

(*) Legenda do Padrão de Frequência Adotada pela Unidade da UFCG:

1 = Uma vez ao dia
½ = Dia sim, dia não
⅓ = Dia sim, 2 dias não
0,0239960 (0,5/20,8363) = 1 vez a cada 2 meses
0,0479932 (1/20,8363) = 1 vez por mês
0,0959863 (2/20,8363) = 2 vez por mês
0,1919727 (4/20,8363) = 4 vez por mês

Campina Grande, 12 de Agosto de 2019.

Diretor

Prefeito Universitário

UNIVERSIDADE FEDERAL DE CAMPINA GRANDE
Centro de Engenharia Elétrica e Informática
PREFEITURA UNIVERSITÁRIA

1.14

Centro de Engenharia Elétrica e Informática PREFEITURA UNIVERSITARIA		IDENTIFICAÇÃO-LOCALIZAÇÃO				17
		Laboratório de Informática do CEEI				Estimativa Profissionais
Laboratório de Informática do CEEI						L 1.14
AMBIENTES		Produtividade IN-05/2017	Frequência Limpeza		ÁREAS -(m²)	
			IN - 05/2017	Adotada pelo CEEI (*)	Medidas	Produção mensal estimada p/Frequência
I - Áreas Internas						
Pisos acarpetados	1,200	diária			-	-
Pisos frios	1,200	diária	1	188.78	3,933.37	0.16
Piso frios - banheiros	300	diária	3	24.04	1,502.56	0.24
Laboratórios	450	diária	1	318.75	6,641.57	0.71
Almoxarifados/galpões	2,500	diária			-	-
Oficinas	1,800	diária			-	-
Áreas com espaços livres - saguão, hall e salão	1,500	diária			-	-
II - Áreas Externas						
Pisos pavimentados adjacentes/contíguos às edificações	1,200	diária			-	-
Varrições de passeios e arruamentos	9,000	diária			-	-
Pátios e áreas verdes alta frequência	2,700	4 vezes ao mês			-	-
Pátios e áreas verdes média frequência	2,700	2 vezes ao mês			-	-
Pátios e áreas verdes baixa frequência	2,700	1 vez ao mês			-	-
Coleta de detritos em pátios e áreas verdes com frequência diária	100,000	diária			-	-
III -Esquadrias externas						
Face externa com exposição à situação de risco	160	2 vezes ao mês	0.0239960	108.40	54.20	0.02
Face externa sem exposição à situação de risco	380	2 vezes ao mês	0.0239960	108.40	54.20	0.01
Face interna	380	2 vezes ao mês	0.0239960	216.80	108.40	0.01
IV -Fachadas envidraçadas						
Fachadas envidraçadas	160	1 vex semestre			-	-
V -Áreas Hospitalares e Assemelhadas						
Áreas hospitalares - Administrativas	450	diária			-	-
Ambientes cirúrgicos, enfermarias, ambulatórios, laboratórios, farmácias, etc.	450	diária			-	-

(*) Legenda do Padrão de Frequência Adotada pela Unidade da UFCG:


1 = Uma vez ao dia
½ = Dia sim, dia não
⅓ = Dia sim, 2 dias não
0,0239960 (0,5/20,8363) = 1 vez a cada 2 meses
0,0479932 (1/20,8363) = 1 vez por mês
0,0959863 (2/20,8363) = 2 vez por mês
0,1919727 (4/20,8363) = 4 vez por mês

Campina Grande, 12 de Agosto de 2019.

Diretor

Prefeito Universitário

UNIVERSIDADE FEDERAL DE CAMPINA GRANDE
Centro de Engenharia Elétrica e Informática
PREFEITURA UNIVERSITÁRIA

Central de Laboratório do CEEI		Central de Laboratório do CEEI				17
AMBIENTES	Produtividade IN-05/2017	Frequência Limpeza		ÁREAS -(m²)		Estimativa Profissionais
		IN - 05/2017	Adotada pelo CEEI (*)	Medidas	Produção mensal estimada p/Frequência	 1.34
I - Áreas Internas						
Pisos acarpetados	1,200	diária			-	-
Pisos frios	1,200	diária			-	-
Piso frios - banheiros	300	diária	1	252.00	5,250.75	0.84
Laboratórios	450	diária	2	51.60	2,150.31	0.23
Almoxarifados/galpões	2,500	diária	1	607.20	12,651.80	0.24
Oficinas	1,800	diária			-	-
Áreas com espaços livres - saguão, hall e salão	1,500	diária			-	-
II - Áreas Externas						
Pisos pavimentados adjacentes/contíguos às edificações	1,200	diária			-	-
Varrições de passeios e arruamentos	9,000	diária			-	-
Pátios e áreas verdes alta frequência	2,700	4 vezes ao mês			-	-
Pátios e áreas verdes média frequência	2,700	2 vezes ao mês			-	-
Pátios e áreas verdes baixa frequência	2,700	1 vez ao mês			-	-
Coleta de detritos em pátios e áreas verdes com frequência diária	100,000	diária			-	-
III -Esquadrias externas						
Face externa com exposição à situação de risco	160	2 vezes ao mês	0.0239960	68.90	34.45	0.01
Face externa sem exposição à situação de risco	380	2 vezes ao mês	0.0239960	70.90	35.45	0.00
Face interna	380	2 vezes ao mês	0.0239960	139.80	69.90	0.01
IV -Fachadas envidraçadas						
Fachadas envidraçadas	160	1 vex semestre			-	-
V -Áreas Hospitalares e Assemelhadas						
Áreas hospitalares - Administrativas	450	diária			-	-
Ambientes cirúrgicos, enfermarias, ambulatórios, laboratórios, farmácias, etc.	450	diária			-	-

(*) Legenda do Padrão de Frequência Adotada pela Unidade da UFCG:


1 = Uma vez ao dia
½ = Dia sim, dia não
⅓ = Dia sim, 2 dias não
0,0239960 (0,5/20,8363) = 1 vez a cada 2 meses
0,0479932 (1/20,8363) = 1 vez por mês
0,0959863 (2/20,8363) = 2 vez por mês
0,1919727 (4/20,8363) = 4 vez por mês

Campina Grande, 12 de Agosto de 2019.

Diretor

Prefeito Universitário

UNIVERSIDADE FEDERAL DE CAMPINA GRANDE
Centro de Engenharia Elétrica e Informática
PREFEITURA UNIVERSITARIA

Centro de Engenharia Elétrica e Informática PREFEITURA UNIVERSITARIA		IDENTIFICAÇÃO-LOCALIZAÇÃO				17
0						Estimativa
AMBIENTES	Produtividade IN-02/2008	Frequência Limpeza		ÁREAS -(m²)		Profissionais
		IN - 02/2008	Adotada pelo CEEI (*)	Medidas	Produção mensal estimada p/Frequência	 0.00
I - Áreas Internas						
Pisos acarpetados	600	diária			-	-
Pisos frios	600	diária			-	-
Piso frios - banheiros	600	diária			-	-
Laboratórios	330	diária			-	-
Almoxarifados/galpões	1,350	diária			-	-
Oficinas	1,200	diária			-	-
Áreas com espaços livres - saguão, hall e salão	800	diária			-	-
II - Áreas Externas						
Pisos pavimentados adjacentes/contíguos às edificações	1,200	diária			-	-
Varrições de passeios e arruamentos	6,000	diária			-	-
Pátios e áreas verdes alta frequência	1,200	4 vezes ao mês			-	-
Pátios e áreas verdes média frequência	1,200	2 vezes ao mês			-	-
Pátios e áreas verdes baixa frequência	1,200	1 vez ao mês			-	-
Coleta de detritos em pátios e áreas verdes com frequência diária	100,000	diaria			-	-
III -Esquadrias externas						
Face externa com exposição à situação de risco	110	2 vezes ao mês			-	-
Face externa sem exposição à situação de risco	220	2 vezes ao mês			-	-
Face interna	220	2 vezes ao mês			-	-
IV -Fachadas envidraçadas						
Fachadas envidraçadas	110	1 vex semestre			-	-
V -Áreas Hospitalares e Assemelhadas						
Áreas hospitalares - Administrativas	330	diária			-	-
Ambientes cirúrgicos, enfermarias, ambulatórios, laboratórios, farmácias, etc.	330	diária			-	-

(*) Legenda do Padrão de Frequência Adotada pela Unidade da UFCG:

1 = Uma vez ao dia
½ = Dia sim, dia não
⅓ = Dia sim, 2 dias não
0,0479932 (1/20,8363) = 1 vez por mês
0,0959863 (2/20,8363) = 2 vez por mês
0,1919727 (4/20,8363) = 4 vez por mês

Campina Grande, 12 de Agosto de 2019.

Diretor

Prefeito Universitário

UNIVERSIDADE FEDERAL DE CAMPINA GRANDE
Centro de Engenharia Elétrica e Informática
PREFEITURA UNIVERSITÁRIA

Centro de Engenharia Elétrica e Informática PREFEITURA UNIVERSITARIA		IDENTIFICAÇÃO-LOCALIZAÇÃO				17
0						Estimativa
AMBIENTES	Produtividade IN-02/2008	Frequência Limpeza		ÁREAS -(m²)		Profissionais
		IN - 02/2008	Adotada pelo CEEI (*)	Medidas	Produção mensal estimada p/Frequência	
I - Áreas Internas						
Pisos acarpetados	600	diária			-	-
Pisos frios	600	diária			-	-
Piso frios - banheiros	600	diária			-	-
Laboratórios	330	diária			-	-
Almoxarifados/galpões	1,350	diária			-	-
Oficinas	1,200	diária			-	-
Áreas com espaços livres - saguão, hall e salão	800	diária			-	-
II - Áreas Externas						
Pisos pavimentados adjacentes/contíguos às edificações	1,200	diária			-	-
Varrições de passeios e arruamentos	6,000	diária			-	-
Pátios e áreas verdes alta frequência	1,200	4 vezes ao mês			-	-
Pátios e áreas verdes média frequência	1,200	2 vezes ao mês			-	-
Pátios e áreas verdes baixa frequência	1,200	1 vez ao mês			-	-
Coleta de detritos em pátios e áreas verdes com frequência diária	100,000	diaria			-	-
III -Esquadrias externas						
Face externa com exposição à situação de risco	110	2 vezes ao mês			-	-
Face externa sem exposição à situação de risco	220	2 vezes ao mês			-	-
Face interna	220	2 vezes ao mês			-	-
IV -Fachadas envidraçadas						
Fachadas envidraçadas	110	1 vex semestre			-	-
V -Áreas Hospitalares e Assemelhadas						
Áreas hospitalares - Administrativas	330	diária			-	-
Ambientes cirúrgicos, enfermarias, ambulatórios, laboratórios, farmácias, etc.	330	diária			-	-

(*) Legenda do Padrão de Frequência Adotada pela Unidade da UFCG:

1 = Uma vez ao dia
½ = Dia sim, dia não
⅓ = Dia sim, 2 dias não
0,0479932 (1/20,8363) = 1 vez por mês
0,0959863 (2/20,8363) = 2 vez por mês
0,1919727 (4/20,8363) = 4 vez por mês

Campina Grande, 12 de Agosto de 2019.

Diretor

Prefeito Universitário

UNIVERSIDADE FEDERAL DE CAMPINA GRANDE
Centro de Engenharia Elétrica e Informática
PREFEITURA UNIVERSITARIA

Centro de Engenharia Elétrica e Informática PREFEITURA UNIVERSITARIA		IDENTIFICAÇÃO-LOCALIZAÇÃO				17
0						Estimativa Profissionais
AMBIENTES	Produtividade IN-02/2008	Frequência Limpeza		ÁREAS -(m²)		L 0.00
		IN - 02/2008	Adotada pelo CEEI (*)	Medidas	Produção mensal estimada p/Frequência	
I - Áreas Internas						
Pisos acarpetados	600	diária			-	-
Pisos frios	600	diária			-	-
Piso frios - banheiros	600	diária			-	-
Laboratórios	330	diária			-	-
Almoxarifados/galpões	1,350	diária			-	-
Oficinas	1,200	diária			-	-
Áreas com espaços livres - saguão, hall e salão	800	diária			-	-
II - Áreas Externas						
Pisos pavimentados adjacentes/contíguos às edificações	1,200	diária			-	-
Varrições de passeios e arruamentos	6,000	diária			-	-
Pátios e áreas verdes alta frequência	1,200	4 vezes ao mês			-	-
Pátios e áreas verdes média frequência	1,200	2 vezes ao mês			-	-
Pátios e áreas verdes baixa frequência	1,200	1 vez ao mês			-	-
Coleta de detritos em pátios e áreas verdes com frequência diária	100,000	diaria			-	-
III -Esquadrias externas						
Face externa com exposição à situação de risco	110	2 vezes ao mês			-	-
Face externa sem exposição à situação de risco	220	2 vezes ao mês			-	-
Face interna	220	2 vezes ao mês			-	-
IV -Fachadas envidraçadas						
Fachadas envidraçadas	110	1 vex semestre			-	-
V -Áreas Hospitalares e Assemelhadas						
Áreas hospitalares - Administrativas	330	diária			-	-
Ambientes cirúrgicos, enfermarias, ambulatórios, laboratórios, farmácias, etc.	330	diária			-	-

(*) Legenda do Padrão de Frequência Adotada pela Unidade da UFCG:

1 = Uma vez ao dia
½ = Dia sim, dia não
⅓ = Dia sim, 2 dias não
0,0479932 (1/20,8363) = 1 vez por mês
0,0959863 (2/20,8363) = 2 vez por mês
0,1919727 (4/20,8363) = 4 vez por mês

Campina Grande, 12 de Agosto de 2019.

Diretor

Prefeito Universitário

UNIVERSIDADE FEDERAL DE CAMPINA GRANDE
Centro de Engenharia Elétrica e Informática
PREFEITURA UNIVERSITÁRIA

Centro de Engenharia Elétrica e Informática PREFEITURA UNIVERSITÁRIA		IDENTIFICAÇÃO-LOCALIZAÇÃO				17
0						Estimativa Profissionais
AMBIENTES	Produtividade IN-02/2008	Frequência Limpeza		ÁREAS -(m²)		L 0.00
		IN - 02/2008	Adotada pelo CEEI (*)	Medidas	Produção mensal estimada p/Frequência	
I - Áreas Internas						
Pisos acarpetados	600	diária			-	-
Pisos frios	600	diária			-	-
Piso frios - banheiros	600	diária			-	-
Laboratórios	330	diária			-	-
Almoxarifados/galpões	1,350	diária			-	-
Oficinas	1,200	diária			-	-
Áreas com espaços livres - saguão, hall e salão	800	diária			-	-
II - Áreas Externas						
Pisos pavimentados adjacentes/contíguos às edificações	1,200	diária			-	-
Varrições de passeios e arruamentos	6,000	diária			-	-
Pátios e áreas verdes alta frequência	1,200	4 vezes ao mês			-	-
Pátios e áreas verdes média frequência	1,200	2 vezes ao mês			-	-
Pátios e áreas verdes baixa frequência	1,200	1 vez ao mês			-	-
Coleta de detritos em pátios e áreas verdes com frequência diária	100,000	diaria			-	-
III -Estradrias externas						
Face externa com exposição à situação de risco	110	2 vezes ao mês			-	-
Face externa sem exposição à situação de risco	220	2 vezes ao mês			-	-
Face interna	220	2 vezes ao mês			-	-
IV -Fachadas envidraçadas						
Fachadas envidraçadas	110	1 vex semestre			-	-
V -Áreas Hospitalares e Assemelhadas						
Áreas hospitalares - Administrativas	330	diária			-	-
Ambientes cirúrgicos, enfermarias, ambulatórios, laboratórios, farmácias, etc.	330	diária			-	-

(*) Legenda do Padrão de Frequência Adotada pela Unidade da UFCG:

1 = Uma vez ao dia
½ = Dia sim, dia não
⅓ = Dia sim, 2 dias não
0,0479932 (1/20,8363) = 1 vez por mês
0,0959863 (2/20,8363) = 2 vez por mês
0,1919727 (4/20,8363) = 4 vez por mês

Campina Grande, 12 de Agosto de 2019.

Diretor

Prefeito Universitário

UNIVERSIDADE FEDERAL DE CAMPINA GRANDE
Centro de Engenharia Elétrica e Informática
PREFEITURA UNIVERSITÁRIA

Centro de Engenharia Elétrica e Informática PREFEITURA UNIVERSITÁRIA		IDENTIFICAÇÃO-LOCALIZAÇÃO				17
0						Estimativa Profissionais
AMBIENTES	Produtividade IN-02/2008	Frequência Limpeza		ÁREAS -(m²)		L 0.00
		IN - 02/2008	Adotada pelo CEEI (*)	Medidas	Produção mensal estimada p/Frequência	
I - Áreas Internas						
Pisos acarpetados	600	diária			-	-
Pisos frios	600	diária			-	-
Piso frios - banheiros	600	diária			-	-
Laboratórios	330	diária			-	-
Almoxarifados/galpões	1,350	diária			-	-
Oficinas	1,200	diária			-	-
Áreas com espaços livres - saguão, hall e salão	800	diária			-	-
II - Áreas Externas						
Pisos pavimentados adjacentes/contíguos às edificações	1,200	diária			-	-
Varrições de passeios e arruamentos	6,000	diária			-	-
Pátios e áreas verdes alta frequência	1,200	4 vezes ao mês			-	-
Pátios e áreas verdes média frequência	1,200	2 vezes ao mês			-	-
Pátios e áreas verdes baixa frequência	1,200	1 vez ao mês			-	-
Coleta de detritos em pátios e áreas verdes com frequência diária	100,000	diária			-	-
III -Estradrias externas						
Face externa com exposição à situação de risco	110	2 vezes ao mês			-	-
Face externa sem exposição à situação de risco	220	2 vezes ao mês			-	-
Face interna	220	2 vezes ao mês			-	-
IV -Fachadas envidraçadas						
Fachadas envidraçadas	110	1 vex semestre			-	-
V -Áreas Hospitalares e Assemelhadas						
Áreas hospitalares - Administrativas	330	diária			-	-
Ambientes cirúrgicos, enfermarias, ambulatórios, laboratórios, farmácias, etc.	330	diária			-	-

(*) Legenda do Padrão de Frequência Adotada pela Unidade da UFCG:

1 = Uma vez ao dia
½ = Dia sim, dia não
⅓ = Dia sim, 2 dias não
0,0479932 (1/20,8363) = 1 vez por mês
0,0959863 (2/20,8363) = 2 vez por mês
0,1919727 (4/20,8363) = 4 vez por mês

Campina Grande, 12 de Agosto de 2019.

Diretor

Prefeito Universitário

UNIVERSIDADE FEDERAL DE CAMPINA GRANDE
Centro de Engenharia Elétrica e Informática
PREFEITURA UNIVERSITÁRIA

Centro de Engenharia Elétrica e Informática PREFEITURA UNIVERSITÁRIA		IDENTIFICAÇÃO-LOCALIZAÇÃO				17
0						Estimativa Profissionais
AMBIENTES	Produtividade IN-02/2008	Frequência Limpeza		ÁREAS -(m²)		L 0.00
		IN - 02/2008	Adotada pelo CEEI (*)	Medidas	Produção mensal estimada p/Frequência	
I - Áreas Internas						
Pisos acarpetados	600	diária			-	-
Pisos frios	600	diária			-	-
Piso frios - banheiros	600	diária			-	-
Laboratórios	330	diária			-	-
Almoxarifados/galpões	1,350	diária			-	-
Oficinas	1,200	diária			-	-
Áreas com espaços livres - saguão, hall e salão	800	diária			-	-
II - Áreas Externas						
Pisos pavimentados adjacentes/contíguos às edificações	1,200	diária			-	-
Varrições de passeios e arruamentos	6,000	diária			-	-
Pátios e áreas verdes alta frequência	1,200	4 vezes ao mês			-	-
Pátios e áreas verdes média frequência	1,200	2 vezes ao mês			-	-
Pátios e áreas verdes baixa frequência	1,200	1 vez ao mês			-	-
Coleta de detritos em pátios e áreas verdes com frequência diária	100,000	diaria			-	-
III -Estradrias externas						
Face externa com exposição à situação de risco	110	2 vezes ao mês			-	-
Face externa sem exposição à situação de risco	220	2 vezes ao mês			-	-
Face interna	220	2 vezes ao mês			-	-
IV -Fachadas envidraçadas						
Fachadas envidraçadas	110	1 vex semestre			-	-
V -Áreas Hospitalares e Assemelhadas						
Áreas hospitalares - Administrativas	330	diária			-	-
Ambientes cirúrgicos, enfermarias, ambulatórios, laboratórios, farmácias, etc.	330	diária			-	-

(*) Legenda do Padrão de Frequência Adotada pela Unidade da UFCG:

1 = Uma vez ao dia
½ = Dia sim, dia não
⅓ = Dia sim, 2 dias não
0,0479932 (1/20,8363) = 1 vez por mês
0,0959863 (2/20,8363) = 2 vez por mês
0,1919727 (4/20,8363) = 4 vez por mês

Campina Grande, 12 de Agosto de 2019.

Diretor

Prefeito Universitário

UNIVERSIDADE FEDERAL DE CAMPINA GRANDE
Centro de Engenharia Elétrica e Informática
PREFEITURA UNIVERSITÁRIA

Centro de Engenharia Elétrica e Informática PREFEITURA UNIVERSITÁRIA		IDENTIFICAÇÃO-LOCALIZAÇÃO				17
0						Estimativa Profissionais
AMBIENTES	Produtividade IN-02/2008	Frequência Limpeza		ÁREAS -(m²)		L 0.00
		IN - 02/2008	Adotada pelo CEEI (*)	Medidas	Produção mensal estimada p/Frequência	
I - Áreas Internas						
Pisos acarpetados	600	diária			-	-
Pisos frios	600	diária			-	-
Piso frios - banheiros	600	diária			-	-
Laboratórios	330	diária			-	-
Almoxarifados/galpões	1,350	diária			-	-
Oficinas	1,200	diária			-	-
Áreas com espaços livres - saguão, hall e salão	800	diária			-	-
II - Áreas Externas						
Pisos pavimentados adjacentes/contíguos às edificações	1,200	diária			-	-
Varrições de passeios e arruamentos	6,000	diária			-	-
Pátios e áreas verdes alta frequência	1,200	4 vezes ao mês			-	-
Pátios e áreas verdes média frequência	1,200	2 vezes ao mês			-	-
Pátios e áreas verdes baixa frequência	1,200	1 vez ao mês			-	-
Coleta de detritos em pátios e áreas verdes com frequência diária	100,000	diaria			-	-
III -Estradrias externas						
Face externa com exposição à situação de risco	110	2 vezes ao mês			-	-
Face externa sem exposição à situação de risco	220	2 vezes ao mês			-	-
Face interna	220	2 vezes ao mês			-	-
IV -Fachadas envidraçadas						
Fachadas envidraçadas	110	1 vex semestre			-	-
V -Áreas Hospitalares e Assemelhadas						
Áreas hospitalares - Administrativas	330	diária			-	-
Ambientes cirúrgicos, enfermarias, ambulatórios, laboratórios, farmácias, etc.	330	diária			-	-

(*) Legenda do Padrão de Frequência Adotada pela Unidade da UFCG:

1 = Uma vez ao dia
½ = Dia sim, dia não
⅓ = Dia sim, 2 dias não
0,0479932 (1/20,8363) = 1 vez por mês
0,0959863 (2/20,8363) = 2 vez por mês
0,1919727 (4/20,8363) = 4 vez por mês

Campina Grande, 12 de Agosto de 2019.

Diretor

Prefeito Universitário

UNIVERSIDADE FEDERAL DE CAMPINA GRANDE
Centro de Engenharia Elétrica e Informática
PREFEITURA UNIVERSITÁRIA

Centro de Engenharia Elétrica e Informática PREFEITURA UNIVERSITÁRIA		IDENTIFICAÇÃO-LOCALIZAÇÃO				17
0						Estimativa Profissionais
AMBIENTES	Produtividade IN-02/2008	Frequência Limpeza		ÁREAS -(m²)		L 0.00
		IN - 02/2008	Adotada pelo CEEI (*)	Medidas	Produção mensal estimada p/Frequência	
I - Áreas Internas						
Pisos acarpetados	600	diária			-	-
Pisos frios	600	diária			-	-
Piso frios - banheiros	600	diária			-	-
Laboratórios	330	diária			-	-
Almoxarifados/galpões	1,350	diária			-	-
Oficinas	1,200	diária			-	-
Áreas com espaços livres - saguão, hall e salão	800	diária			-	-
II - Áreas Externas						
Pisos pavimentados adjacentes/contíguos às edificações	1,200	diária			-	-
Varrições de passeios e arruamentos	6,000	diária			-	-
Pátios e áreas verdes alta frequência	1,200	4 vezes ao mês			-	-
Pátios e áreas verdes média frequência	1,200	2 vezes ao mês			-	-
Pátios e áreas verdes baixa frequência	1,200	1 vez ao mês			-	-
Coleta de detritos em pátios e áreas verdes com frequência diária	100,000	diaria			-	-
III -Estradrias externas						
Face externa com exposição à situação de risco	110	2 vezes ao mês			-	-
Face externa sem exposição à situação de risco	220	2 vezes ao mês			-	-
Face interna	220	2 vezes ao mês			-	-
IV -Fachadas envidraçadas						
Fachadas envidraçadas	110	1 vex semestre			-	-
V -Áreas Hospitalares e Assemelhadas						
Áreas hospitalares - Administrativas	330	diária			-	-
Ambientes cirúrgicos, enfermarias, ambulatórios, laboratórios, farmácias, etc.	330	diária			-	-

(*) Legenda do Padrão de Frequência Adotada pela Unidade da UFCG:

1 = Uma vez ao dia
½ = Dia sim, dia não
⅓ = Dia sim, 2 dias não
0,0479932 (1/20,8363) = 1 vez por mês
0,0959863 (2/20,8363) = 2 vez por mês
0,1919727 (4/20,8363) = 4 vez por mês

Campina Grande, 12 de Agosto de 2019.

Diretor

Prefeito Universitário

UNIVERSIDADE FEDERAL DE CAMPINA GRANDE
Centro de Engenharia Elétrica e Informática
PREFEITURA UNIVERSITÁRIA

Centro de Engenharia Elétrica e Informática PREFEITURA UNIVERSITÁRIA		IDENTIFICAÇÃO-LOCALIZAÇÃO				17
0						Estimativa Profissionais
AMBIENTES	Produtividade IN-02/2008	Frequência Limpeza		ÁREAS -(m²)		L 0.00
		IN - 02/2008	Adotada pelo CEEI (*)	Medidas	Produção mensal estimada p/Frequência	
I - Áreas Internas						
Pisos acarpetados	600	diária			-	-
Pisos frios	600	diária			-	-
Piso frios - banheiros	600	diária			-	-
Laboratórios	330	diária			-	-
Almoxarifados/galpões	1,350	diária			-	-
Oficinas	1,200	diária			-	-
Áreas com espaços livres - saguão, hall e salão	800	diária			-	-
II - Áreas Externas						
Pisos pavimentados adjacentes/contíguos às edificações	1,200	diária			-	-
Varrições de passeios e arruamentos	6,000	diária			-	-
Pátios e áreas verdes alta frequência	1,200	4 vezes ao mês			-	-
Pátios e áreas verdes média frequência	1,200	2 vezes ao mês			-	-
Pátios e áreas verdes baixa frequência	1,200	1 vez ao mês			-	-
Coleta de detritos em pátios e áreas verdes com frequência diária	100,000	diaria			-	-
III -Estradrias externas						
Face externa com exposição à situação de risco	110	2 vezes ao mês			-	-
Face externa sem exposição à situação de risco	220	2 vezes ao mês			-	-
Face interna	220	2 vezes ao mês			-	-
IV -Fachadas envidraçadas						
Fachadas envidraçadas	110	1 vex semestre			-	-
V -Áreas Hospitalares e Assemelhadas						
Áreas hospitalares - Administrativas	330	diária			-	-
Ambientes cirúrgicos, enfermarias, ambulatórios, laboratórios, farmácias, etc.	330	diária			-	-

(*) Legenda do Padrão de Frequência Adotada pela Unidade da UFCG:

1 = Uma vez ao dia
½ = Dia sim, dia não
⅓ = Dia sim, 2 dias não
0,0479932 (1/20,8363) = 1 vez por mês
0,0959863 (2/20,8363) = 2 vez por mês
0,1919727 (4/20,8363) = 4 vez por mês

Campina Grande, 12 de Agosto de 2019.

Diretor

Prefeito Universitário

UNIVERSIDADE FEDERAL DE CAMPINA GRANDE

SETOR:		Centro de Humanidades
Demandante:		PREFEITURA UNIVERSITÁRIA
S E T O R E S	S1	Centro de Humanidades - Bloco AB
	S2	Centro de Humanidades - Bloco BA
	S3	Coordenação do CH - Ambiente dos Professores - Bloco BC1
	S4	DART - Bloco BF1
	S5	História e Geografia - Bloco BH
	S6	Desenho Industrial - Bloco BO
	S7	Laboratório Informática do CH
	S8	CRECHE - Bloco BE
	S9	
	S10	
	S11	
	S12	
	S13	
	S14	
	S15	
	S16	
	S17	
	S18	
	S19	
	S20	
	S21	
	S22	
	S23	
	S24	
	S25	
	S26	
	S27	
	S28	
	S29	
	S30	
Local e Data		

[illegible]

UNIVERSIDADE FEDERAL DE CAMPINA GRANDE

Centro de Humanidades

LOCALIZAÇÃO DOS SETORES PARA PRESTAÇÃO DOS SERVIÇOS DE LIMPEZA E HIGIENIZAÇÃO

SETOR:		IDENTIFICAÇÃO-LOCALIZAÇÃO
S1	Centro de Humanidades - Bloco AB	Bloco AB
S2	Centro de Humanidades - Bloco BA	Bloco BA
S3	Coordenação do CH - Ambiente dos Professores - Bloco BC1	Bloco BC1
S4	DART - Bloco BF1	Bloco BF1
S5	História e Geografia - Bloco BH	Bloco BH
S6	Desenho Industrial - Bloco BO	Bloco BO
S7	Laboratório Informática do CH	Labinfo
S8	CRECHE - Bloco BE	Bloco BE
S9		
S10		
S11		
S12		
S13		
S14		
S15		
S16		
S17		
S18		
S19		
S20		
S21		
S22		
S23		
S24		
S25		
S26		
S27		
S28		
S29		
S30		

I - Áreas Internas (m²)															
11,842.90				11,338.13		353.27		151.50							
LOCAIS Prestação dos Serviços		piso acarpetado		piso frio		piso frio - banheiro		laboratórios		almoxarifados / galpões		oficinas		Áreas com espaços Livres - saguão, hall e salão	
		freq.(*)	(m²)	freq.(*)	(m²)	freq.(*)	(m²)	freq.(*)	(m²)	freq.(*)	(m²)	freq.(*)	(m²)	freq.(*)	(m²)
S1	Centro de Humanidades - Bloco AB			1	1.884.75	2	52.50								
S2	Centro de Humanidades - Bloco BA			1	3.233.35	2	45.02								
S3	Coordenação do CH - Ambiente dos			1	2.637.32	2	157.50								
S4	DART - Bloco BF1			1	1.219.41	3	18.00								
S5	História e Geografia - Bloco BH			1	1.219.41	2	18.00								
S6	Desenho Industtrial - Bloco BO			1	348.29	2	15.00	1	112.50						
S7	Laboratório Informática do CH			1	46.05	2	6.75	1	39.00						
S8	CRECHE - Bloco BE			2	749.55	3	40.50								
S9															
S10															
S11															
S12															
S13															
S14															
S15															
S16															
S17															
S18															
S19															
S20															
S21															
S22															
S23															
S24															
S25															
S26															
S27															
S28															
S29															
S30															
Total (m²)		-		11,338.13		353.27		151.50		-		-		-	

(*) Legenda do Padrão de Frequência Adotada pela Unidade da UFCG:

1 = Uma vez ao dia; 3 = Tres vezes ao dia

½ = Dia sim, dia não

⅓ = Dia sim, 2 dias não

0,0479932 (1/20,8363) = 1 vez por mês

0,0959863 (2/20,8363) = 2 vez por mês

0,1919727 (4/20,8363) = 4 vez por mês

Campina Grande, 12 de Agosto de 2019.

Diretor

Prefeito Universitário

Centro de Humanidades

Locais da Prestação dos Serviços
Horários para prestação dos serviços: Entre 5 e 22 horas de segunda a sexta e 05 às 12 horas no sábado.

II - Areas Externas (m²)

LOCAIS Prestação dos Serviços		piso pavimentado adjacentes		varrições de passeios e arruamentos		pátios e áreas verdes alta frequência		pátios e áreas verdes média frequência		pátios e áreas verdes baixa frequência		coleta de detritos em pátios e áreas verdes com frequência diária	
		freq.(*)		freq.(*)		freq.(*)		freq.(*)		freq.(*)		freq.(*)	
		(m²)		(m²)		(m²)		(m²)		(m²)		(m²)	
S1	Centro de Humanidades - Bloco AB												
S2	Centro de Humanidades - Bloco BA												
S3	Coordenação do CH - Ambiente dos												
S4	DART - Bloco BF1												
S5	História e Geografia - Bloco BH												
S6	Desenho Industtrial - Bloco BO												
S7	Laboratório Informática do CH												
S8	CRECHE - Bloco BE												
S9													
S10													
S11													
S12													
S13													
S14													
S15													
S16													
S17													
S18													
S19													
S20													
S21													
S22													
S23													
S24													
S25													
S26													
S27													
S28													
S29													
S30													
Total (m²)			-		-		-		-		-		-

(*) Legenda do Padrão de Frequência Adotada pela Unidade da UFCG:

1 = Uma vez ao dia; 3 = Tres vezes ao dia
½ = Dia sim, dia não
⅓ = Dia sim, 2 dias não
0,0479932 (1/20,8363) = 1 vez por mês
0,0959863 (2/20,8363) = 2 vez por mês
0,1919727 (4/20,8363) = 4 vez por mês

Campina Grande, 12 de Agosto de 2019.

Diretor

Prefeito Universitário

Locais da Prestação dos Serviços

Horários para prestação dos serviços: Entre 5 e 22 horas de segunda a sexta e 05 às 12 horas no sabado.

Centro de Humanidades

III - Esquadrias Externas (m²)

IV - Fachadas
Envidraçadas (m²)

Areas Hospitalares

4,347.96		1,339.46		834.52		2,173.98							
LOCAIS Prestação dos Serviços		face externa com exposição à situação de risco		face externa sem exposição à situação de risco		face interna		Fachadas envidraçadas		Administrativas		Ambientes cirúrgicos, enfermarias, ambulatórios.	
		freq.(*)	(m²)	freq.(*)	(m²)	freq.(*)	(m²)	freq.(*)	(m²)	freq.(*)	(m²)	freq.(*)	(m²)
S1	Centro de Humanidades - Bloco AB	0.047993	310.08	0.047993	125.00	0.047993	435.08						
S2	Centro de Humanidades - Bloco BA	0.047993	388.00	0.047993	225.00	0.047993	613.00						
S3	Coordenação do CH - Ambiente dos	0.047993	352.00	0.047993	73.34	0.047993	425.34						
S4	DART - Bloco BF1	0.047993	123.75	0.047993	123.75	0.047993	247.50						
S5	História e Geografia - Bloco BH	0.047993	123.75	0.047993	123.75	0.047993	247.50						
S6	Desenho Industtrial - Bloco BO	0.047993	15.00	0.047993	60.00	0.047993	75.00						
S7	Laboratório Informática do CH	0.047993	26.88	0.047993	26.88	0.047993	53.76						
S8	CRECHE - Bloco BE			0.047993	76.80	0.047993	76.80						
S9													
S10													
S11													
S12													
S13													
S14													
S15													
S16													
S17													
S18													
S19													
S20													
S21													
S22													
S23													
S24													
S25													
S26													
S27													
S28													
S29													
S30													
Total (m²)		1,339.46		834.52		2,173.98		-		-		-	

(*) Legenda do Padrão de Frequência Adotada pela Unidade da UFCG:

1 = Uma vez ao dia; 3 = Tres vezes ao dia
 ½ = Dia sim, dia não
 ⅓ = Dia sim, 2 dias não
 0,0479932 (1/20,8363) = 1 vez por mês
 0,0959863 (2/20,8363) = 2 vez por mês
 0,1919727 (4/20,8363) = 4 vez por mês

Campina Grande, 12 de Agosto de 2019.

Diretor

Prefeito Universitário

UNIVERSIDADE FEDERAL DE CAMPINA GRANDE Centro de Humanidades		13.74	DEMANDANTE:	PREFEITURA UNIVERSITÁRIA				
		Áreas consolidadas			VALORES LIMITES MENSAL POR - m2			
AMBIENTES	Produti- vidade IN02/2008	ÁREAS -(m²)		15 Estimativa Profissionais - IN 05/2017	Máximo Unit. (R\$)	Mínimo Unit. (R\$)	Valor Máximo mensal do serviço (R\$)	Valor Mínimo mensal do serviço (R\$)
		Medidas m²	Produção mensal estimada p/Frequência					
I - Áreas Internas		11,842.90	270,959.67	12.96			R\$ 59,208.03	R\$ 50,017.97
Pisos acarpetados	1,200	-	-	-	4.51	3.81	-	-
Pisos frios	1,200	11,338.13	251,862.58	10.07	4.51	3.81	54,515.45	46,054.07
Piso frios - banheiros	800	353.27	15,940.39	2.55	4.51	3.81	3,450.29	2,914.76
Laboratórios	800	151.50	3,156.70	0.34	8.20	6.93	1,242.30	1,049.14
Almoxarifados/galpões	2,500	-	-	-	2.01	1.69	-	-
Oficinas	1,800	-	-	-	2.26	1.91	-	-
Áreas com espaços livres - saguão, hall e salão	1,500	-	-	-	3.38	2.86	-	-
II - Áreas Externas		-	-	-			R\$ -	R\$ -
Pisos pavimentados adjacentes/contíguos às edificações	1,200	-	-	-	2.26	1.905	-	-
Varrições de passeios e arruamentos	9,000	-	-	-	0.45	0.38	-	-
Pátios e áreas verdes alta frequência	2,700	-	-	-	2.26	1.91	-	-
Pátios e áreas verdes média frequência	2,700	-	-	-	2.26	1.91	-	-
Pátios e áreas verdes baixa frequência	2,700	-	-	-	2.26	1.91	-	-
Coleta de detritos em pátios e áreas verdes com frequência diária	100,000	-	-	-	0.03	0.02	-	-
III -Esquadrias externas		4,347.96	4,347.96	0.78			R\$ 283.88	R\$ 238.84
Face externa com exposição à situação de risco	160	1,339.46	1,339.46	0.40	2.08	1.75	133.71	112.50
Face externa sem exposição à situação de risco	380	834.52	834.52	0.11	1.04	0.875	41.65	35.04
Face interna	380	2,173.98	2,173.98	0.27	1.04	0.88	108.51	91.29
IV -Fachadas envidraçadas		-	-	-			R\$ -	R\$ -
Fachadas envidraçadas	160	-	-	-	0.21	0.18	-	-
V -Áreas Hospitalares e Assemelhados		-	-	-			R\$ -	R\$ -
Áreas hospitalares - Administrativas	450	-	-	-	8.20	6.925	-	-
Ambientes cirúrgicos, enfermarias, ambulatórios, laboratórios, farmácias, etc.	450	-	-	-	8.20	6.93	-	-
Item 4 do anexo VI-B - IN/05 - 26/05/2017								
		ENCARREGADOS		1.00	Total		R\$ 59,491.91	R\$ 50,256.81
Campina Grande, 12 de Agosto de 2019.		Custo total estimado por (m²), por tipo de área, com fornecimento de mão de obra (serventes de limpeza e encarregados) e materiais de limpeza e higiene, equipamentos e utensílios.						

<div>Diretor</div> <div>Prefeito Universitário</div>	I - Áreas Internas	270,959.67	59,208.03
	II - Áreas Externas	-	-
	III -Esquadrias externas	4,347.96	283.88
	IV -Fachadas envidraçadas	-	-
	V -Áreas Hospitalares e Assemelhados	-	-
	T o t a l	Valor Mensal	R\$ 59,491.91

UNIVERSIDADE FEDERAL DE CAMPINA GRANDE

Centro de Humanidades
PREFEITURA UNIVERSITARIA

2.08

CENTRO DE HUMANIDADES - BLOCO AB		IDENTIFICAÇÃO-LOCALIZAÇÃO				15
AMBIENTES		Produtividade IN-05/2017	Frequência Limpeza		ÁREAS -(m²)	
			IN - 05/2017	Adotada pelo CH (*)	Medidas	Produção mensal estimada p/Frequência
I - Áreas Internas						2.08
Pisos acarpetados	1,200	diária				-
Pisos frios	1,200	diária	1		1,884.75	39,271.22
Piso frios - banheiros	300	diária	2		52.50	2,187.81
Laboratórios	450	diária				-
Almoxarifados/galpões	2,500	diária				-
Oficinas	1,800	diária				-
Áreas com espaços livres - saguão, hall e salão	1,500	diária				-
II - Áreas Externas						
Pisos pavimentados adjacentes/contíguos às edificações	1,200	diária				-
Varrições de passeios e arruamentos	9,000	diária				-
Pátios e áreas verdes alta frequência	2,700	4 vezes ao mês				-
Pátios e áreas verdes média frequência	2,700	2 vezes ao mês				-
Pátios e áreas verdes baixa frequência	2,700	1 vez ao mês				-
Coleta de detritos em pátios e áreas verdes com frequência diária	100,000	diária				-
III -Esquadrias externas						
Face externa com exposição à situação de risco	160	2 vezes ao mês	0.0479932		310.08	310.08
Face externa sem exposição à situação de risco	380	2 vezes ao mês	0.0479932		125.00	125.00
Face interna	380	2 vezes ao mês	0.0479932		435.08	435.08
IV -Fachadas envidraçadas						
Fachadas envidraçadas	160	1 vez semestre				-
V -Áreas Hospitalares e Assemelhadas						
Áreas hospitalares - Administrativas	450	diária				-
Ambientes cirúrgicos, enfermarias, ambulatórios, laboratórios, farmácias, etc.	450	diária				-

(*) Legenda do Padrão de Frequência Adotada pela Unidade da UFCG:

1 = Uma vez ao dia
½ = Dia sim, dia não
⅓ = Dia sim, 2 dias não
0,0479932 (1/20,8363) = 1 vez por mês
0,0959863 (2/20,8363) = 2 vez por mês
0,1919727 (4/20,8363) = 4 vez por mês

Campina Grande, 12 de Agosto de 2019.

Diretor

Prefeito Universitário

UNIVERSIDADE FEDERAL DE CAMPINA GRANDE

Centro de Humanidades
PREFEITURA UNIVERSITARIA

3.22

CENTRO DE HUMANIDADES - BLOCO BA		IDENTIFICAÇÃO-LOCALIZAÇÃO				15
AMBIENTES		Produtividade IN-05/2017	Frequência Limpeza		ÁREAS -(m²)	
			IN - 05/2017	Adotada pelo CH (*)	Medidas	Produção mensal estimada p/Frequência
I - Áreas Internas						3.22
Pisos acarpetados	1,200	diária			-	-
Pisos frios	1,200	diária	1	3,233.35	67,371.00	2.69
Piso frios - banheiros	300	diária	2	45.02	1,875.89	0.30
Laboratórios	450	diária			-	-
Almoxarifados/galpões	2,500	diária			-	-
Oficinas	1,800	diária			-	-
Áreas com espaços livres - saguão, hall e salão	1,500	diária			-	-
II - Áreas Externas						
Pisos pavimentados adjacentes/contíguos às edificações	1,200	diária			-	-
Varrições de passeios e arruamentos	9,000	diária			-	-
Pátios e áreas verdes alta frequência	2,700	4 vezes ao mês			-	-
Pátios e áreas verdes média frequência	2,700	2 vezes ao mês			-	-
Pátios e áreas verdes baixa frequência	2,700	1 vez ao mês			-	-
Coleta de detritos em pátios e áreas verdes com frequência diária	100,000	diária			-	-
III -Esguadrias externas						
Face externa com exposição à situação de risco	160	2 vezes ao mês	0.0479932	388.00	388.00	0.12
Face externa sem exposição à situação de risco	380	2 vezes ao mês	0.0479932	225.00	225.00	0.03
Face interna	380	2 vezes ao mês	0.0479932	613.00	613.00	0.08
IV -Fachadas envidraçadas						
Fachadas envidraçadas	160	1 vez semestre			-	-
V -Áreas Hospitalares e Assemelhadas						
Áreas hospitalares - Administrativas	450	diária			-	-
Ambientes cirúrgicos, enfermarias, ambulatórios, laboratórios, farmácias, etc.	450	diária			-	-

(*) Legenda do Padrão de Frequência Adotada pela Unidade da UFCG:

1 = Uma vez ao dia
½ = Dia sim, dia não
⅓ = Dia sim, 2 dias não
0,0479932 (1/20,8363) = 1 vez por mês
0,0959863 (2/20,8363) = 2 vez por mês
0,1919727 (4/20,8363) = 4 vez por mês

Campina Grande, 12 de Agosto de 2019.

Diretor

Prefeito Universitário

UNIVERSIDADE FEDERAL DE CAMPINA GRANDE

Centro de Humanidades
PREFEITURA UNIVERSITÁRIA

Ordenação do CH - Ambiente dos Professores - Bloco B

3.42

Centro de Humanidades PREFEITURA UNIVERSITARIA		IDENTIFICAÇÃO-LOCALIZAÇÃO				15 Estimativa Profissionais
Ordenação do CH - Ambiente dos Professores - Bloco B		Bloco BC1				
AMBIENTES	Produtividade IN-05/2017	Frequência Limpeza		ÁREAS -(m²)		L 3.42
		IN - 05/2017	Adotada pelo CH (*)	Medidas	Produção mensal estimada p/Frequência	
I - Áreas Internas						
Pisos acarpetados	1,200	diária			-	-
Pisos frios	1,200	diária	1	2,637.32	54,952.04	2.20
Piso frios - banheiros	300	diária	2	157.50	6,563.43	1.05
Laboratórios	450	diária			-	-
Almoxarifados/galpões	2,500	diária			-	-
Oficinas	1,800	diária			-	-
Áreas com espaços livres - saguão, hall e salão	1,500	diária			-	-
II - Áreas Externas						
Pisos pavimentados adjacentes/contíguos às edificações	1,200	diária			-	-
Varrições de passeios e arruamentos	9,000	diária			-	-
Pátios e áreas verdes alta frequência	2,700	4 vezes ao mês			-	-
Pátios e áreas verdes média frequência	2,700	2 vezes ao mês			-	-
Pátios e áreas verdes baixa frequência	2,700	1 vez ao mês			-	-
Coleta de detritos em pátios e áreas verdes com frequência diária	100,000	diaria			-	-
III -Esguadrias externas						
Face externa com exposição à situação de risco	160	2 vezes ao mês	0.0479932	352.00	352.00	0.11
Face externa sem exposição à situação de risco	380	2 vezes ao mês	0.0479932	73.34	73.34	0.01
Face interna	380	2 vezes ao mês	0.0479932	425.34	425.34	0.05
IV -Fachadas envidraçadas						
Fachadas envidraçadas	160	1 vez semestre			-	-
V -Áreas Hospitalares e Assemelhadas						
Áreas hospitalares - Administrativas	450	diária			-	-
Ambientes cirúrgicos, enfermarias, ambulatórios, laboratórios, farmácias, etc.	450	diária			-	-

(*) Legenda do Padrão de Frequência Adotada pela Unidade da UFCG:

1 = Uma vez ao dia
½ = Dia sim, dia não
⅓ = Dia sim, 2 dias não
0,0479932 (1/20,8363) = 1 vez por mês
0,0959863 (2/20,8363) = 2 vez por mês
0,1919727 (4/20,8363) = 4 vez por mês

Campina Grande, 12 de Agosto de 2019.

Diretor

Prefeito Universitário

UNIVERSIDADE FEDERAL DE CAMPINA GRANDE

 Centro de Humanidades
 PREFEITURA UNIVERSITARIA

1.28

Centro de Humanidades PREFEITURA UNIVERSITARIA		IDENTIFICAÇÃO-LOCALIZAÇÃO				15 Estimativa Profissionais 1.28
DART - Bloco BF1		Bloco BF1				
AMBIENTES	Produtividade IN-05/2017	Frequência Limpeza		ÁREAS -(m²)		
		IN - 05/2017	Adotada pelo CH (*)	Medidas	Produção mensal estimada p/Frequência	
I - Áreas Internas						
Pisos acarpetados	1,200	diária			-	-
Pisos frios	1,200	diária	1	1,219.41	25,407.99	1.02
Piso frios - banheiros	300	diária	3	18.00	1,125.16	0.18
Laboratórios	450	diária			-	-
Almoxarifados/galpões	2,500	diária			-	-
Oficinas	1,800	diária			-	-
Áreas com espaços livres - saguão, hall e salão	1,500	diária			-	-
II - Áreas Externas						
Pisos pavimentados adjacentes/contíguos às edificações	1,200	diária			-	-
Varrições de passeios e arruamentos	9,000	diária			-	-
Pátios e áreas verdes alta frequência	2,700	4 vezes ao mês			-	-
Pátios e áreas verdes média frequência	2,700	2 vezes ao mês			-	-
Pátios e áreas verdes baixa frequência	2,700	1 vez ao mês			-	-
Coleta de detritos em pátios e áreas verdes com frequência diária	100,000	diaria			-	-
III -Esquadrias externas						
Face externa com exposição à situação de risco	160	2 vezes ao mês	0.0479932	123.75	123.75	0.04
Face externa sem exposição à situação de risco	380	2 vezes ao mês	0.0479932	123.75	123.75	0.02
Face interna	380	2 vezes ao mês	0.0479932	247.50	247.50	0.03
IV -Fachadas envidraçadas						
Fachadas envidraçadas	160	1 vez semestre			-	-
V -Áreas Hospitalares e Assemelhadas						
Áreas hospitalares - Administrativas	450	diária			-	-
Ambientes cirúrgicos, enfermarias, ambulatórios, laboratórios, farmácias, etc.	450	diária			-	-

(*) Legenda do Padrão de Frequência Adotada pela Unidade da UFCG:

1 = Uma vez ao dia
½ = Dia sim, dia não
⅓ = Dia sim, 2 dias não
0,0479932 (1/20,8363) = 1 vez por mês
0,0959863 (2/20,8363) = 2 vez por mês
0,1919727 (4/20,8363) = 4 vez por mês

Campina Grande, 12 de Agosto de 2019.

Diretor

Prefeito Universitário

UNIVERSIDADE FEDERAL DE CAMPINA GRANDE

Centro de Humanidades
PREFEITURA UNIVERSITARIA

1.22

Centro de Humanidades PREFEITURA UNIVERSITARIA		IDENTIFICAÇÃO-LOCALIZAÇÃO				15 Estimativa Profissionais
História e Geografia - Bloco BH		Bloco BH				
AMBIENTES	Produtividade IN-05/2017	Frequência Limpeza		ÁREAS -(m²)		L 1.22
		IN - 05/2017	Adotada pelo CH (*)	Medidas	Produção mensal estimada p/Frequência	
I - Áreas Internas						
Pisos acarpetados	1,200	diária			-	-
Pisos frios	1,200	diária	1	1,219.41	25,407.99	1.02
Piso frios - banheiros	300	diária	2	18.00	750.11	0.12
Laboratórios	450	diária			-	-
Almoxarifados/galpões	2,500	diária			-	-
Oficinas	1,800	diária			-	-
Áreas com espaços livres - saguão, hall e salão	1,500	diária			-	-
II - Áreas Externas						
Pisos pavimentados adjacentes/contíguos às edificações	1,200	diária			-	-
Varrições de passeios e arruamentos	9,000	diária			-	-
Pátios e áreas verdes alta frequência	2,700	4 vezes ao mês			-	-
Pátios e áreas verdes média frequência	2,700	2 vezes ao mês			-	-
Pátios e áreas verdes baixa frequência	2,700	1 vez ao mês			-	-
Coleta de detritos em pátios e áreas verdes com frequência diária	100,000	diaria			-	-
III -Esquadrías externas						
Face externa com exposição à situação de risco	160	2 vezes ao mês	0.0479932	123.75	123.75	0.04
Face externa sem exposição à situação de risco	380	2 vezes ao mês	0.0479932	123.75	123.75	0.02
Face interna	380	2 vezes ao mês	0.0479932	247.50	247.50	0.03
IV -Fachadas envidraçadas						
Fachadas envidraçadas	160	1 vez semestre			-	-
V -Áreas Hospitalares e Assemelhadas						
Áreas hospitalares - Administrativas	450	diária			-	-
Ambientes cirúrgicos, enfermarias, ambulatórios, laboratórios, farmácias, etc.	450	diária			-	-

(*) Legenda do Padrão de Frequência Adotada pela Unidade da UFCG:

1 = Uma vez ao dia
½ = Dia sim, dia não
⅓ = Dia sim, 2 dias não
0,0479932 (1/20,8363) = 1 vez por mês
0,0959863 (2/20,8363) = 2 vez por mês
0,1919727 (4/20,8363) = 4 vez por mês

Campina Grande, 12 de Agosto de 2019.

Diretor

Prefeito Universitário

UNIVERSIDADE FEDERAL DE CAMPINA GRANDE

 Centro de Humanidades
 PREFEITURA UNIVERSITARIA

0.66

Centro de Humanidades PREFEITURA UNIVERSITARIA		IDENTIFICAÇÃO-LOCALIZAÇÃO				15 Estimativa Profissionais
Desenho Industtrial - Bloco BO		Bloco BO				
AMBIENTES	Produtividade IN-05/2017	Frequência Limpeza		ÁREAS -(m²)		L 0.66
		IN - 05/2017	Adotada pelo CH (*)	Medidas	Produção mensal estimada p/Frequência	
I - Áreas Internas						
Pisos acarpetados	1,200	diária			-	-
Pisos frios	1,200	diária	1	348.29	7,257.13	0.29
Piso frios - banheiros	300	diária	2	15.00	625.09	0.10
Laboratórios	450	diária	1	112.50	2,344.08	0.25
Almoxarifados/galpões	2,500	diária			-	-
Oficinas	1,800	diária			-	-
Áreas com espaços livres - saguão, hall e salão	1,500	diária			-	-
II - Áreas Externas						
Pisos pavimentados adjacentes/contíguos às edificações	1,200	diária			-	-
Varrições de passeios e arruamentos	9,000	diária			-	-
Pátios e áreas verdes alta frequência	2,700	4 vezes ao mês			-	-
Pátios e áreas verdes média frequência	2,700	2 vezes ao mês			-	-
Pátios e áreas verdes baixa frequência	2,700	1 vez ao mês			-	-
Coleta de detritos em pátios e áreas verdes com frequência diária	100,000	diaria			-	-
III -Esquadrias externas						
Face externa com exposição à situação de risco	160	2 vezes ao mês	0.0479932	15.00	15.00	0.00
Face externa sem exposição à situação de risco	380	2 vezes ao mês	0.0479932	60.00	60.00	0.01
Face interna	380	2 vezes ao mês	0.0479932	75.00	75.00	0.01
IV -Fachadas envidraçadas						
Fachadas envidraçadas	160	1 vez semestre			-	-
V -Áreas Hospitalares e Assemelhadas						
Áreas hospitalares - Administrativas	450	diária			-	-
Ambientes cirúrgicos, enfermarias, ambulatórios, laboratórios, farmácias, etc.	450	diária			-	-

(*) Legenda do Padrão de Frequência Adotada pela Unidade da UFCG:

1 = Uma vez ao dia
½ = Dia sim, dia não
⅓ = Dia sim, 2 dias não
0,0479932 (1/20,8363) = 1 vez por mês
0,0959863 (2/20,8363) = 2 vez por mês
0,1919727 (4/20,8363) = 4 vez por mês

Campina Grande, 12 de Agosto de 2019.

Diretor

Prefeito Universitário

UNIVERSIDADE FEDERAL DE CAMPINA GRANDE

Centro de Humanidades
PREFEITURA UNIVERSITARIA

0.19

Centro de Humanidades PREFEITURA UNIVERSITARIA		IDENTIFICAÇÃO-LOCALIZAÇÃO				15	
Laboratório Informática do CH		Labinfo				Estimativa Profissionais	
AMBIENTES	Produtividade IN-05/2017	Frequência Limpeza		ÁREAS -(m²)		L	0.19
		IN - 05/2017	Adotada pelo CH (*)	Medidas	Produção mensal estimada p/Frequência		
I - Áreas Internas							
Pisos acarpetados	1,200	diária			-	-	
Pisos frios	1,200	diária	1	46.05	959.51	0.04	
Piso frios - banheiros	300	diária	2	6.75	281.29	0.05	
Laboratórios	450	diária	1	39.00	812.62	0.09	
Almoxarifados/galpões	2,500	diária			-	-	
Oficinas	1,800	diária			-	-	
Áreas com espaços livres - saguão, hall e salão	1,500	diária			-	-	
II - Áreas Externas							
Pisos pavimentados adjacentes/contíguos às edificações	1,200	diária			-	-	
Varrições de passeios e arruamentos	9,000	diária			-	-	
Pátios e áreas verdes alta frequência	2,700	4 vezes ao mês			-	-	
Pátios e áreas verdes média frequência	2,700	2 vezes ao mês			-	-	
Pátios e áreas verdes baixa frequência	2,700	1 vez ao mês			-	-	
Coleta de detritos em pátios e áreas verdes com frequência diária	100,000	diaria			-	-	
III -Esguadrias externas							
Face externa com exposição à situação de risco	160	2 vezes ao mês	0.0479932	26.88	26.88	0.01	
Face externa sem exposição à situação de risco	380	2 vezes ao mês	0.0479932	26.88	26.88	0.00	
Face interna	380	2 vezes ao mês	0.0479932	53.76	53.76	0.01	
IV -Fachadas envidraçadas							
Fachadas envidraçadas	160	1 vez semestre			-	-	
V -Áreas Hospitalares e Assemelhadas							
Áreas hospitalares - Administrativas	450	diária			-	-	
Ambientes cirúrgicos, enfermarias, ambulatórios, laboratórios, farmácias, etc.	450	diária			-	-	

(*) Legenda do Padrão de Frequência Adotada pela Unidade da UFCG:

1 = Uma vez ao dia
½ = Dia sim, dia não
⅓ = Dia sim, 2 dias não
0,0479932 (1/20,8363) = 1 vez por mês
0,0959863 (2/20,8363) = 2 vez por mês
0,1919727 (4/20,8363) = 4 vez por mês

Campina Grande, 12 de Agosto de 2019.

Diretor

Prefeito Universitário

UNIVERSIDADE FEDERAL DE CAMPINA GRANDE

 Centro de Humanidades
 PREFEITURA UNIVERSITARIA

1.67

Centro de Humanidades PREFEITURA UNIVERSITARIA		IDENTIFICAÇÃO-LOCALIZAÇÃO				15 Estimativa Profissionais
CRECHE - Bloco BE		Bloco BE				
AMBIENTES	Produtividade IN-05/2017	Frequência Limpeza		ÁREAS -(m²)		L 1.67
		IN - 05/2017	Adotada pelo CH (*)	Medidas	Produção mensal estimada p/Frequência	
I - Áreas Internas						
Pisos acarpetados	1,200	diária			-	-
Pisos frios	1,200	diária	2	749.55	31,235.70	1.25
Piso frios - banheiros	300	diária	3	40.50	2,531.61	0.41
Laboratórios	450	diária			-	-
Almoxarifados/galpões	2,500	diária			-	-
Oficinas	1,800	diária			-	-
Áreas com espaços livres - saguão, hall e salão	1,500	diária			-	-
II - Áreas Externas						
Pisos pavimentados adjacentes/contíguos às edificações	1,200	diária			-	-
Varrições de passeios e arruamentos	9,000	diária			-	-
Pátios e áreas verdes alta frequência	2,700	4 vezes ao mês			-	-
Pátios e áreas verdes média frequência	2,700	2 vezes ao mês			-	-
Pátios e áreas verdes baixa frequência	2,700	1 vez ao mês			-	-
Coleta de detritos em pátios e áreas verdes com frequência diária	100,000	diaria			-	-
III -Esquadrias externas						
Face externa com exposição à situação de risco	160	2 vezes ao mês			-	-
Face externa sem exposição à situação de risco	380	2 vezes ao mês	0.0479932	76.80	76.80	0.01
Face interna	380	2 vezes ao mês	0.0479932	76.80	76.80	0.01
IV -Fachadas envidraçadas						
Fachadas envidraçadas	160	1 vez semestre			-	-
V -Áreas Hospitalares e Assemelhadas						
Áreas hospitalares - Administrativas	450	diária			-	-
Ambientes cirúrgicos, enfermarias, ambulatórios, laboratórios, farmácias, etc.	450	diária			-	-

(*) Legenda do Padrão de Frequência Adotada pela Unidade da UFCG:

1 = Uma vez ao dia
½ = Dia sim, dia não
⅓ = Dia sim, 2 dias não
0,0479932 (1/20,8363) = 1 vez por mês
0,0959863 (2/20,8363) = 2 vez por mês
0,1919727 (4/20,8363) = 4 vez por mês

Campina Grande, 12 de Agosto de 2019.

Diretor

Prefeito Universitário

UNIVERSIDADE FEDERAL DE CAMPINA GRANDE

Centro de Humanidades
PREFEITURA UNIVERSITARIA

Centro de Humanidades PREFEITURA UNIVERSITARIA		IDENTIFICAÇÃO-LOCALIZAÇÃO				15
0						Estimativa Profissionais
AMBIENTES	Produtividade IN-02/2008	Frequência Limpeza		ÁREAS -(m²)		0.00
		IN - 02/2008	Adotada pelo CH (*)	Medidas	Produção mensal estimada p/Frequência	
I - Áreas Internas						
Pisos acarpetados	600	diária			-	-
Pisos frios	600	diária			-	-
Piso frios - banheiros	600	diária			-	-
Laboratórios	330	diária			-	-
Almoxarifados/galpões	1,350	diária			-	-
Oficinas	1,200	diária			-	-
Áreas com espaços livres - saguão, hall e salão	800	diária			-	-
II - Áreas Externas						
Pisos pavimentados adjacentes/contíguos às edificações	1,200	diária			-	-
Varrições de passeios e arruamentos	6,000	diária			-	-
Pátios e áreas verdes alta frequência	1,200	4 vezes ao mês			-	-
Pátios e áreas verdes média frequência	1,200	2 vezes ao mês			-	-
Pátios e áreas verdes baixa frequência	1,200	1 vez ao mês			-	-
Coleta de detritos em pátios e áreas verdes com frequência diária	100,000	diaria			-	-
III -Estradrias externas						
Face externa com exposição à situação de risco	110	2 vezes ao mês			-	-
Face externa sem exposição à situação de risco	220	2 vezes ao mês			-	-
Face interna	220	2 vezes ao mês			-	-
IV -Fachadas envidraçadas						
Fachadas envidraçadas	110	1 vez semestre			-	-
V -Áreas Hospitalares e Assemelhadas						
Áreas hospitalares - Administrativas	330	diária			-	-
Ambientes cirúrgicos, enfermarias, ambulatórios, laboratórios, farmácias, etc.	330	diária			-	-

(*) Legenda do Padrão de Frequência Adotada pela Unidade da UFCG:

1 = Uma vez ao dia
½ = Dia sim, dia não
⅓ = Dia sim, 2 dias não
0,0479932 (1/20,8363) = 1 vez por mês
0,0959863 (2/20,8363) = 2 vez por mês
0,1919727 (4/20,8363) = 4 vez por mês

Campina Grande, 12 de Agosto de 2019.

Diretor

Prefeito Universitário

UNIVERSIDADE FEDERAL DE CAMPINA GRANDECentro de Humanidades
PREFEITURA UNIVERSITARIA

Centro de Humanidades PREFEITURA UNIVERSITARIA		IDENTIFICAÇÃO-LOCALIZAÇÃO				15
0						Estimativa Profissionais
AMBIENTES	Produtividade IN-02/2008	Frequência Limpeza		ÁREAS -(m²)		0.00
		IN - 02/2008	Adotada pelo CH (*)	Medidas	Produção mensal estimada p/Frequência	
I - Áreas Internas						
Pisos acarpetados	600	diária			-	-
Pisos frios	600	diária			-	-
Piso frios - banheiros	600	diária			-	-
Laboratórios	330	diária			-	-
Almoxarifados/galpões	1,350	diária			-	-
Oficinas	1,200	diária			-	-
Áreas com espaços livres - saguão, hall e salão	800	diária			-	-
II - Áreas Externas						
Pisos pavimentados adjacentes/contíguos às edificações	1,200	diária			-	-
Varrições de passeios e arruamentos	6,000	diária			-	-
Pátios e áreas verdes alta frequência	1,200	4 vezes ao mês			-	-
Pátios e áreas verdes média frequência	1,200	2 vezes ao mês			-	-
Pátios e áreas verdes baixa frequência	1,200	1 vez ao mês			-	-
Coleta de detritos em pátios e áreas verdes com frequência diária	100,000	diaria			-	-
III -Estradrias externas						
Face externa com exposição à situação de risco	110	2 vezes ao mês			-	-
Face externa sem exposição à situação de risco	220	2 vezes ao mês			-	-
Face interna	220	2 vezes ao mês			-	-
IV -Fachadas envidraçadas						
Fachadas envidraçadas	110	1 vez semestre			-	-
V -Áreas Hospitalares e Assemelhadas						
Áreas hospitalares - Administrativas	330	diária			-	-
Ambientes cirúrgicos, enfermarias, ambulatórios, laboratórios, farmácias, etc.	330	diária			-	-

(*) Legenda do Padrão de Frequência Adotada pela Unidade da UFCG:

1 = Uma vez ao dia
½ = Dia sim, dia não
⅓ = Dia sim, 2 dias não
0,0479932 (1/20,8363) = 1 vez por mês
0,0959863 (2/20,8363) = 2 vez por mês
0,1919727 (4/20,8363) = 4 vez por mês

Campina Grande, 12 de Agosto de 2019.

Diretor

Prefeito Universitário

UNIVERSIDADE FEDERAL DE CAMPINA GRANDE

Centro de Humanidades
PREFEITURA UNIVERSITARIA

Centro de Humanidades PREFEITURA UNIVERSITARIA		IDENTIFICAÇÃO-LOCALIZAÇÃO				15
0						Estimativa Profissionais
AMBIENTES	Produtividade IN-02/2008	Frequência Limpeza		ÁREAS -(m²)		L 0.00
		IN - 02/2008	Adotada pelo CH (*)	Medidas	Produção mensal estimada p/Frequência	
I - Áreas Internas						
Pisos acarpetados	600	diária			-	-
Pisos frios	600	diária			-	-
Piso frios - banheiros	600	diária			-	-
Laboratórios	330	diária			-	-
Almoxarifados/galpões	1,350	diária			-	-
Oficinas	1,200	diária			-	-
Áreas com espaços livres - saguão, hall e salão	800	diária			-	-
II - Áreas Externas						
Pisos pavimentados adjacentes/contíguos às edificações	1,200	diária			-	-
Varrições de passeios e arruamentos	6,000	diária			-	-
Pátios e áreas verdes alta frequência	1,200	4 vezes ao mês			-	-
Pátios e áreas verdes média frequência	1,200	2 vezes ao mês			-	-
Pátios e áreas verdes baixa frequência	1,200	1 vez ao mês			-	-
Coleta de detritos em pátios e áreas verdes com frequência diária	100,000	diaria			-	-
III -Estradrias externas						
Face externa com exposição à situação de risco	110	2 vezes ao mês			-	-
Face externa sem exposição à situação de risco	220	2 vezes ao mês			-	-
Face interna	220	2 vezes ao mês			-	-
IV -Fachadas envidraçadas						
Fachadas envidraçadas	110	1 vez semestre			-	-
V -Áreas Hospitalares e Assemelhadas						
Áreas hospitalares - Administrativas	330	diária			-	-
Ambientes cirúrgicos, enfermarias, ambulatórios, laboratórios, farmácias, etc.	330	diária			-	-

(*) Legenda do Padrão de Frequência Adotada pela Unidade da UFCG:

1 = Uma vez ao dia
½ = Dia sim, dia não
⅓ = Dia sim, 2 dias não
0,0479932 (1/20,8363) = 1 vez por mês
0,0959863 (2/20,8363) = 2 vez por mês
0,1919727 (4/20,8363) = 4 vez por mês

Campina Grande, 12 de Agosto de 2019.

Diretor

Prefeito Universitário

UNIVERSIDADE FEDERAL DE CAMPINA GRANDE

PREFEITURA UNIVERSITARIA


0

IDENTIFICAÇÃO-LOCALIZAÇÃO

15

Estimativa
Profissionais

0.00

AMBIENTES	Produtividade IN-02/2008	Frequência Limpeza		ÁREAS -(m²)		Profissionais
		IN - 02/2008	Adotada pelo CH (*)	Medidas	Produção mensal estimada p/Frequência	 0.00
I - Áreas Internas						
Pisos acarpetados	600	diária			-	-
Pisos frios	600	diária			-	-
Piso frios - banheiros	600	diária			-	-
Laboratórios	330	diária			-	-
Almoxarifados/galpões	1,350	diária			-	-
Oficinas	1,200	diária			-	-
Áreas com espaços livres - saguão, hall e salão	800	diária			-	-
II - Áreas Externas						
Pisos pavimentados adjacentes/contíguos às edificações	1,200	diária			-	-
Varrições de passeios e arruamentos	6,000	diária			-	-
Pátios e áreas verdes alta frequência	1,200	4 vezes ao mês			-	-
Pátios e áreas verdes média frequência	1,200	2 vezes ao mês			-	-
Pátios e áreas verdes baixa frequência	1,200	1 vez ao mês			-	-
Coleta de detritos em pátios e áreas verdes com frequência diária	100,000	diária			-	-
III -Estradrias externas						
Face externa com exposição à situação de risco	110	2 vezes ao mês			-	-
Face externa sem exposição à situação de risco	220	2 vezes ao mês			-	-
Face interna	220	2 vezes ao mês			-	-
IV -Fachadas envidraçadas						
Fachadas envidraçadas	110	2 vezes ao mês			-	-
V -Áreas Hospitalares e Assemelhadas						
Áreas hospitalares - Administrativas	330	diária			-	-
Ambientes cirúrgicos, enfermarias, ambulatórios, laboratórios, farmácias, etc.	330	diária			-	-

(*) Legenda do Padrão de Frequência Adotada pela Unidade da UFCG:

Campina Grande, de maio de 2016

1 = Uma vez ao dia

½ = Dia sim, dia não

⅓ = Dia sim, 2 dias não

0,0479932 (1/20,8363) = 1 vez por mês

0,0959863 (2/20,8363) = 2 vez por mês

0,1919727 (4/20,8363) = 4 vez por mês

Diretor

Prefeito Universitário

UNIVERSIDADE FEDERAL DE CAMPINA GRANDECentro de Humanidades
PREFEITURA UNIVERSITARIA

Centro de Humanidades PREFEITURA UNIVERSITARIA		IDENTIFICAÇÃO-LOCALIZAÇÃO				15
0						Estimativa Profissionais
AMBIENTES	Produtividade IN-02/2008	Frequência Limpeza		ÁREAS -(m²)		0.00
		IN - 02/2008	Adotada pelo CH (*)	Medidas	Produção mensal estimada p/Frequência	
I - Áreas Internas						
Pisos acarpetados	600	diária			-	-
Pisos frios	600	diária			-	-
Piso frios - banheiros	600	diária			-	-
Laboratórios	330	diária			-	-
Almoxarifados/galpões	1,350	diária			-	-
Oficinas	1,200	diária			-	-
Áreas com espaços livres - saguão, hall e salão	800	diária			-	-
II - Áreas Externas						
Pisos pavimentados adjacentes/contíguos às edificações	1,200	diária			-	-
Varrições de passeios e arruamentos	6,000	diária			-	-
Pátios e áreas verdes alta frequência	1,200	4 vezes ao mês			-	-
Pátios e áreas verdes média frequência	1,200	2 vezes ao mês			-	-
Pátios e áreas verdes baixa frequência	1,200	1 vez ao mês			-	-
Coleta de detritos em pátios e áreas verdes com frequência diária	100,000	diaria			-	-
III -Estradrias externas						
Face externa com exposição à situação de risco	110	2 vezes ao mês			-	-
Face externa sem exposição à situação de risco	220	2 vezes ao mês			-	-
Face interna	220	2 vezes ao mês			-	-
IV -Fachadas envidraçadas						
Fachadas envidraçadas	110	2 vezes ao mês			-	-
V -Áreas Hospitalares e Assemelhadas						
Áreas hospitalares - Administrativas	330	diária			-	-
Ambientes cirúrgicos, enfermarias, ambulatórios, laboratórios, farmácias, etc.	330	diária			-	-

(*) Legenda do Padrão de Frequência Adotada pela Unidade da UFCG:

1 = Uma vez ao dia
½ = Dia sim, dia não
⅓ = Dia sim, 2 dias não
0,0479932 (1/20,8363) = 1 vez por mês
0,0959863 (2/20,8363) = 2 vez por mês
0,1919727 (4/20,8363) = 4 vez por mês

Campina Grande, de maio de 2016

Diretor

Prefeito Universitário

UNIVERSIDADE FEDERAL DE CAMPINA GRANDECentro de Humanidades
PREFEITURA UNIVERSITARIA

Centro de Humanidades PREFEITURA UNIVERSITARIA		IDENTIFICAÇÃO-LOCALIZAÇÃO				15
0						Estimativa Profissionais
AMBIENTES	Produtividade IN-02/2008	Frequência Limpeza		ÁREAS -(m²)		0.00
		IN - 02/2008	Adotada pelo CH (*)	Medidas	Produção mensal estimada p/Frequência	
I - Áreas Internas						
Pisos acarpetados	600	diária			-	-
Pisos frios	600	diária			-	-
Piso frios - banheiros	600	diária			-	-
Laboratórios	330	diária			-	-
Almoxarifados/galpões	1,350	diária			-	-
Oficinas	1,200	diária			-	-
Áreas com espaços livres - saguão, hall e salão	800	diária			-	-
II - Áreas Externas						
Pisos pavimentados adjacentes/contíguos às edificações	1,200	diária			-	-
Varrições de passeios e arruamentos	6,000	diária			-	-
Pátios e áreas verdes alta frequência	1,200	4 vezes ao mês			-	-
Pátios e áreas verdes média frequência	1,200	2 vezes ao mês			-	-
Pátios e áreas verdes baixa frequência	1,200	1 vez ao mês			-	-
Coleta de detritos em pátios e áreas verdes com frequência diária	100,000	diaria			-	-
III -Estradrias externas						
Face externa com exposição à situação de risco	110	2 vezes ao mês			-	-
Face externa sem exposição à situação de risco	220	2 vezes ao mês			-	-
Face interna	220	2 vezes ao mês			-	-
IV -Fachadas envidraçadas						
Fachadas envidraçadas	110	2 vezes ao mês			-	-
V -Áreas Hospitalares e Assemelhadas						
Áreas hospitalares - Administrativas	330	diária			-	-
Ambientes cirúrgicos, enfermarias, ambulatórios, laboratórios, farmácias, etc.	330	diária			-	-

(*) Legenda do Padrão de Frequência Adotada pela Unidade da UFCG:

1 = Uma vez ao dia
½ = Dia sim, dia não
⅓ = Dia sim, 2 dias não
0,0479932 (1/20,8363) = 1 vez por mês
0,0959863 (2/20,8363) = 2 vez por mês
0,1919727 (4/20,8363) = 4 vez por mês

Campina Grande, de maio de 2016

Diretor

Prefeito Universitário

UNIVERSIDADE FEDERAL DE CAMPINA GRANDE

Centro de Humanidades
PREFEITURA UNIVERSITARIA

Centro de Humanidades PREFEITURA UNIVERSITARIA		IDENTIFICAÇÃO-LOCALIZAÇÃO				15
0						Estimativa Profissionais
AMBIENTES	Produtividade IN-02/2008	Frequência Limpeza		ÁREAS -(m²)		0.00
		IN - 02/2008	Adotada pelo CH (*)	Medidas	Produção mensal estimada p/Frequência	
I - Áreas Internas						
Pisos acarpetados	600	diária			-	-
Pisos frios	600	diária			-	-
Piso frios - banheiros	600	diária			-	-
Laboratórios	330	diária			-	-
Almoxarifados/galpões	1,350	diária			-	-
Oficinas	1,200	diária			-	-
Áreas com espaços livres - saguão, hall e salão	800	diária			-	-
II - Áreas Externas						
Pisos pavimentados adjacentes/contíguos às edificações	1,200	diária			-	-
Varrições de passeios e arruamentos	6,000	diária			-	-
Pátios e áreas verdes alta frequência	1,200	4 vezes ao mês			-	-
Pátios e áreas verdes média frequência	1,200	2 vezes ao mês			-	-
Pátios e áreas verdes baixa frequência	1,200	1 vez ao mês			-	-
Coleta de detritos em pátios e áreas verdes com frequência diária	100,000	diaria			-	-
III -Estradrias externas						
Face externa com exposição à situação de risco	110	2 vezes ao mês			-	-
Face externa sem exposição à situação de risco	220	2 vezes ao mês			-	-
Face interna	220	2 vezes ao mês			-	-
IV -Fachadas envidraçadas						
Fachadas envidraçadas	110	2 vezes ao mês			-	-
V -Áreas Hospitalares e Assemelhadas						
Áreas hospitalares - Administrativas	330	diária			-	-
Ambientes cirúrgicos, enfermarias, ambulatórios, laboratórios, farmácias, etc.	330	diária			-	-

(*) Legenda do Padrão de Frequência Adotada pela Unidade da UFCG:

1 = Uma vez ao dia
½ = Dia sim, dia não
⅓ = Dia sim, 2 dias não
0,0479932 (1/20,8363) = 1 vez por mês
0,0959863 (2/20,8363) = 2 vez por mês
0,1919727 (4/20,8363) = 4 vez por mês

Campina Grande, de maio de 2016

Diretor

Prefeito Universitário

UNIVERSIDADE FEDERAL DE CAMPINA GRANDECentro de Humanidades
PREFEITURA UNIVERSITÁRIA

Centro de Humanidades PREFEITURA UNIVERSITARIA		IDENTIFICAÇÃO-LOCALIZAÇÃO				15
0						Estimativa Profissionais
AMBIENTES	Produtividade IN-02/2008	Frequência Limpeza		ÁREAS -(m²)		L 0.00
		IN - 02/2008	Adotada pelo CH (*)	Medidas	Produção mensal estimada p/Frequência	
I - Áreas Internas						
Pisos acarpetados	600	diária			-	-
Pisos frios	600	diária			-	-
Piso frios - banheiros	600	diária			-	-
Laboratórios	330	diária			-	-
Almoxarifados/galpões	1,350	diária			-	-
Oficinas	1,200	diária			-	-
Áreas com espaços livres - saguão, hall e salão	800	diária			-	-
II - Áreas Externas						
Pisos pavimentados adjacentes/contíguos às edificações	1,200	diária			-	-
Varrições de passeios e arruamentos	6,000	diária			-	-
Pátios e áreas verdes alta frequência	1,200	4 vezes ao mês			-	-
Pátios e áreas verdes média frequência	1,200	2 vezes ao mês			-	-
Pátios e áreas verdes baixa frequência	1,200	1 vez ao mês			-	-
Coleta de detritos em pátios e áreas verdes com frequência diária	100,000	diaria			-	-
III -Estradrias externas						
Face externa com exposição à situação de risco	110	2 vezes ao mês			-	-
Face externa sem exposição à situação de risco	220	2 vezes ao mês			-	-
Face interna	220	2 vezes ao mês			-	-
IV -Fachadas envidraçadas						
Fachadas envidraçadas	110	2 vezes ao mês			-	-
V -Áreas Hospitalares e Assemelhadas						
Áreas hospitalares - Administrativas	330	diária			-	-
Ambientes cirúrgicos, enfermarias, ambulatórios, laboratórios, farmácias, etc.	330	diária			-	-

(*) Legenda do Padrão de Frequência Adotada pela Unidade da UFCG:

1 = Uma vez ao dia
½ = Dia sim, dia não
⅓ = Dia sim, 2 dias não
0,0479932 (1/20,8363) = 1 vez por mês
0,0959863 (2/20,8363) = 2 vez por mês
0,1919727 (4/20,8363) = 4 vez por mês

Campina Grande, de maio de 2016

Diretor

Prefeito Universitário

UNIVERSIDADE FEDERAL DE CAMPINA GRANDE

Centro de Humanidades
PREFEITURA UNIVERSITARIA

Centro de Humanidades PREFEITURA UNIVERSITARIA		IDENTIFICAÇÃO-LOCALIZAÇÃO				15
0						Estimativa Profissionais
AMBIENTES	Produtividade IN-02/2008	Frequência Limpeza		ÁREAS -(m²)		0.00
		IN - 02/2008	Adotada pelo CH (*)	Medidas	Produção mensal estimada p/Frequência	
I - Áreas Internas						
Pisos acarpetados	600	diária			-	-
Pisos frios	600	diária			-	-
Piso frios - banheiros	600	diária			-	-
Laboratórios	330	diária			-	-
Almoxarifados/galpões	1,350	diária			-	-
Oficinas	1,200	diária			-	-
Áreas com espaços livres - saguão, hall e salão	800	diária			-	-
II - Áreas Externas						
Pisos pavimentados adjacentes/contíguos às edificações	1,200	diária			-	-
Varrições de passeios e arruamentos	6,000	diária			-	-
Pátios e áreas verdes alta frequência	1,200	4 vezes ao mês			-	-
Pátios e áreas verdes média frequência	1,200	2 vezes ao mês			-	-
Pátios e áreas verdes baixa frequência	1,200	1 vez ao mês			-	-
Coleta de detritos em pátios e áreas verdes com frequência diária	100,000	diaria			-	-
III -Estradrias externas						
Face externa com exposição à situação de risco	110	2 vezes ao mês			-	-
Face externa sem exposição à situação de risco	220	2 vezes ao mês			-	-
Face interna	220	2 vezes ao mês			-	-
IV -Fachadas envidraçadas						
Fachadas envidraçadas	110	2 vezes ao mês			-	-
V -Áreas Hospitalares e Assemelhadas						
Áreas hospitalares - Administrativas	330	diária			-	-
Ambientes cirúrgicos, enfermarias, ambulatórios, laboratórios, farmácias, etc.	330	diária			-	-

(*) Legenda do Padrão de Frequência Adotada pela Unidade da UFCG:

1 = Uma vez ao dia
½ = Dia sim, dia não
⅓ = Dia sim, 2 dias não
0,0479932 (1/20,8363) = 1 vez por mês
0,0959863 (2/20,8363) = 2 vez por mês
0,1919727 (4/20,8363) = 4 vez por mês

Campina Grande, de maio de 2016

Diretor

Prefeito Universitário

UNIVERSIDADE FEDERAL DE CAMPINA GRANDE

Centro de Humanidades
PREFEITURA UNIVERSITARIA

Centro de Humanidades PREFEITURA UNIVERSITARIA		IDENTIFICAÇÃO-LOCALIZAÇÃO				15
0						Estimativa Profissionais
AMBIENTES	Produtividade IN-02/2008	Frequência Limpeza		ÁREAS -(m²)		L 0.00
		IN - 02/2008	Adotada pelo CH (*)	Medidas	Produção mensal estimada p/Frequência	
I - Áreas Internas						
Pisos acarpetados	600	diária			-	-
Pisos frios	600	diária			-	-
Piso frios - banheiros	600	diária			-	-
Laboratórios	330	diária			-	-
Almoxarifados/galpões	1,350	diária			-	-
Oficinas	1,200	diária			-	-
Áreas com espaços livres - saguão, hall e salão	800	diária			-	-
II - Áreas Externas						
Pisos pavimentados adjacentes/contíguos às edificações	1,200	diária			-	-
Varrições de passeios e arruamentos	6,000	diária			-	-
Pátios e áreas verdes alta frequência	1,200	4 vezes ao mês			-	-
Pátios e áreas verdes média frequência	1,200	2 vezes ao mês			-	-
Pátios e áreas verdes baixa frequência	1,200	1 vez ao mês			-	-
Coleta de detritos em pátios e áreas verdes com frequência diária	100,000	diaria			-	-
III -Estradrias externas						
Face externa com exposição à situação de risco	110	2 vezes ao mês			-	-
Face externa sem exposição à situação de risco	220	2 vezes ao mês			-	-
Face interna	220	2 vezes ao mês			-	-
IV -Fachadas envidraçadas						
Fachadas envidraçadas	110	2 vezes ao mês			-	-
V -Áreas Hospitalares e Assemelhadas						
Áreas hospitalares - Administrativas	330	diária			-	-
Ambientes cirúrgicos, enfermarias, ambulatórios, laboratórios, farmácias, etc.	330	diária			-	-

(*) Legenda do Padrão de Frequência Adotada pela Unidade da UFCG:


1 = Uma vez ao dia
½ = Dia sim, dia não
⅓ = Dia sim, 2 dias não
0,0479932 (1/20,8363) = 1 vez por mês
0,0959863 (2/20,8363) = 2 vez por mês
0,1919727 (4/20,8363) = 4 vez por mês

Campina Grande, de maio de 2016

Diretor

Prefeito Universitário

UNIVERSIDADE FEDERAL DE CAMPINA GRANDECentro de Humanidades
PREFEITURA UNIVERSITARIA

Centro de Humanidades PREFEITURA UNIVERSITARIA		IDENTIFICAÇÃO-LOCALIZAÇÃO				15
0						Estimativa
AMBIENTES	Produtividade IN-02/2008	Frequência Limpeza		ÁREAS -(m²)		Profissionais
		IN - 02/2008	Adotada pelo CH (*)	Medidas	Produção mensal estimada p/Frequência	 0.00
I - Áreas Internas						
Pisos acarpetados	600	diária			-	-
Pisos frios	600	diária			-	-
Piso frios - banheiros	600	diária			-	-
Laboratórios	330	diária			-	-
Almoxarifados/galpões	1,350	diária			-	-
Oficinas	1,200	diária			-	-
Áreas com espaços livres - saguão, hall e salão	800	diária			-	-
II - Áreas Externas						
Pisos pavimentados adjacentes/contíguos às edificações	1,200	diária			-	-
Varrições de passeios e arruamentos	6,000	diária			-	-
Pátios e áreas verdes alta frequência	1,200	4 vezes ao mês			-	-
Pátios e áreas verdes média frequência	1,200	2 vezes ao mês			-	-
Pátios e áreas verdes baixa frequência	1,200	1 vez ao mês			-	-
Coleta de detritos em pátios e áreas verdes com frequência diária	100,000	diária			-	-
III -Esquadrias externas						
Face externa com exposição à situação de risco	110	2 vezes ao mês			-	-
Face externa sem exposição à situação de risco	220	2 vezes ao mês			-	-
Face interna	220	2 vezes ao mês			-	-
IV -Fachadas envidraçadas						
Fachadas envidraçadas	110	2 vezes ao mês			-	-
V -Áreas Hospitalares e Assemelhadas						
Áreas hospitalares - Administrativas	330	diária			-	-
Ambientes cirúrgicos, enfermarias, ambulatórios, laboratórios, farmácias, etc.	330	diária			-	-

(*) Legenda do Padrão de Frequência Adotada pela Unidade da UFCG:


1 = Uma vez ao dia
½ = Dia sim, dia não
⅓ = Dia sim, 2 dias não
0,0479932 (1/20,8363) = 1 vez por mês
0,0959863 (2/20,8363) = 2 vez por mês
0,1919727 (4/20,8363) = 4 vez por mês

Campina Grande, de maio de 2016

Diretor

Prefeito Universitário

UNIVERSIDADE FEDERAL DE CAMPINA GRANDECentro de Humanidades
PREFEITURA UNIVERSITARIA

Centro de Humanidades PREFEITURA UNIVERSITARIA		IDENTIFICAÇÃO-LOCALIZAÇÃO				15
0						Estimativa
AMBIENTES	Produtividade IN-02/2008	Frequência Limpeza		ÁREAS -(m²)		Profissionais
		IN - 02/2008	Adotada pelo CH (*)	Medidas	Produção mensal estimada p/Frequência	 0.00
I - Áreas Internas						
Pisos acarpetados	600	diária			-	-
Pisos frios	600	diária			-	-
Piso frios - banheiros	600	diária			-	-
Laboratórios	330	diária			-	-
Almoxarifados/galpões	1,350	diária			-	-
Oficinas	1,200	diária			-	-
Áreas com espaços livres - saguão, hall e salão	800	diária			-	-
II - Áreas Externas						
Pisos pavimentados adjacentes/contíguos às edificações	1,200	diária			-	-
Varrições de passeios e arruamentos	6,000	diária			-	-
Pátios e áreas verdes alta frequência	1,200	4 vezes ao mês			-	-
Pátios e áreas verdes média frequência	1,200	2 vezes ao mês			-	-
Pátios e áreas verdes baixa frequência	1,200	1 vez ao mês			-	-
Coleta de detritos em pátios e áreas verdes com frequência diária	100,000	diária			-	-
III -Esquadrias externas						
Face externa com exposição à situação de risco	110	2 vezes ao mês			-	-
Face externa sem exposição à situação de risco	220	2 vezes ao mês			-	-
Face interna	220	2 vezes ao mês			-	-
IV -Fachadas envidraçadas						
Fachadas envidraçadas	110	2 vezes ao mês			-	-
V -Áreas Hospitalares e Assemelhadas						
Áreas hospitalares - Administrativas	330	diária			-	-
Ambientes cirúrgicos, enfermarias, ambulatórios, laboratórios, farmácias, etc.	330	diária			-	-

(*) Legenda do Padrão de Frequência Adotada pela Unidade da UFCG:

1 = Uma vez ao dia
½ = Dia sim, dia não
⅓ = Dia sim, 2 dias não
0,0479932 (1/20,8363) = 1 vez por mês
0,0959863 (2/20,8363) = 2 vez por mês
0,1919727 (4/20,8363) = 4 vez por mês

Campina Grande, de maio de 2016

Diretor

Prefeito Universitário

UNIVERSIDADE FEDERAL DE CAMPINA GRANDECentro de Humanidades
PREFEITURA UNIVERSITARIA

Centro de Humanidades PREFEITURA UNIVERSITARIA		IDENTIFICAÇÃO-LOCALIZAÇÃO				15
0						Estimativa Profissionais
AMBIENTES	Produtividade IN-02/2008	Frequência Limpeza		ÁREAS -(m²)		L 0.00
		IN - 02/2008	Adotada pelo CH (*)	Medidas	Produção mensal estimada p/Frequência	
I - Áreas Internas						
Pisos acarpetados	600	diária			-	-
Pisos frios	600	diária			-	-
Piso frios - banheiros	600	diária			-	-
Laboratórios	330	diária			-	-
Almoxarifados/galpões	1,350	diária			-	-
Oficinas	1,200	diária			-	-
Áreas com espaços livres - saguão, hall e salão	800	diária			-	-
II - Áreas Externas						
Pisos pavimentados adjacentes/contíguos às edificações	1,200	diária			-	-
Varrições de passeios e arruamentos	6,000	diária			-	-
Pátios e áreas verdes alta frequência	1,200	4 vezes ao mês			-	-
Pátios e áreas verdes média frequência	1,200	2 vezes ao mês			-	-
Pátios e áreas verdes baixa frequência	1,200	1 vez ao mês			-	-
Coleta de detritos em pátios e áreas verdes com frequência diária	100,000	diária			-	-
III -Esquadrias externas						
Face externa com exposição à situação de risco	110	2 vezes ao mês			-	-
Face externa sem exposição à situação de risco	220	2 vezes ao mês			-	-
Face interna	220	2 vezes ao mês			-	-
IV -Fachadas envidraçadas						
Fachadas envidraçadas	110	2 vezes ao mês			-	-
V -Áreas Hospitalares e Assemelhadas						
Áreas hospitalares - Administrativas	330	diária			-	-
Ambientes cirúrgicos, enfermarias, ambulatórios, laboratórios, farmácias, etc.	330	diária			-	-

(*) Legenda do Padrão de Frequência Adotada pela Unidade da UFCG:

1 = Uma vez ao dia
½ = Dia sim, dia não
⅓ = Dia sim, 2 dias não
0,0479932 (1/20,8363) = 1 vez por mês
0,0959863 (2/20,8363) = 2 vez por mês
0,1919727 (4/20,8363) = 4 vez por mês

Campina Grande, de maio de 2016

Diretor

Prefeito Universitário

UNIVERSIDADE FEDERAL DE CAMPINA GRANDECentro de Humanidades
PREFEITURA UNIVERSITARIA

Centro de Humanidades PREFEITURA UNIVERSITARIA		IDENTIFICAÇÃO-LOCALIZAÇÃO				15
0						Estimativa
AMBIENTES	Produtividade IN-02/2008	Frequência Limpeza		ÁREAS -(m²)		Profissionais
		IN - 02/2008	Adotada pelo CH (*)	Medidas	Produção mensal estimada p/Frequência	<div>↳</div> 0.00
I - Áreas Internas						
Pisos acarpetados	600	diária			-	-
Pisos frios	600	diária			-	-
Piso frios - banheiros	600	diária			-	-
Laboratórios	330	diária			-	-
Almoxarifados/galpões	1,350	diária			-	-
Oficinas	1,200	diária			-	-
Áreas com espaços livres - saguão, hall e salão	800	diária			-	-
II - Áreas Externas						
Pisos pavimentados adjacentes/contíguos às edificações	1,200	diária			-	-
Varrições de passeios e arruamentos	6,000	diária			-	-
Pátios e áreas verdes alta frequência	1,200	4 vezes ao mês			-	-
Pátios e áreas verdes média frequência	1,200	2 vezes ao mês			-	-
Pátios e áreas verdes baixa frequência	1,200	1 vez ao mês			-	-
Coleta de detritos em pátios e áreas verdes com frequência diária	100,000	diária			-	-
III -Esquadrias externas						
Face externa com exposição à situação de risco	110	2 vezes ao mês			-	-
Face externa sem exposição à situação de risco	220	2 vezes ao mês			-	-
Face interna	220	2 vezes ao mês			-	-
IV -Fachadas envidraçadas						
Fachadas envidraçadas	110	2 vezes ao mês			-	-
V -Áreas Hospitalares e Assemelhadas						
Áreas hospitalares - Administrativas	330	diária			-	-
Ambientes cirúrgicos, enfermarias, ambulatórios, laboratórios, farmácias, etc.	330	diária			-	-

(*) Legenda do Padrão de Frequência Adotada pela Unidade da UFCG:

1 = Uma vez ao dia
½ = Dia sim, dia não
⅓ = Dia sim, 2 dias não
0,0479932 (1/20,8363) = 1 vez por mês
0,0959863 (2/20,8363) = 2 vez por mês
0,1919727 (4/20,8363) = 4 vez por mês

Campina Grande, de maio de 2016

Diretor

Prefeito Universitário

UNIVERSIDADE FEDERAL DE CAMPINA GRANDECentro de Humanidades
PREFEITURA UNIVERSITARIA

Centro de Humanidades PREFEITURA UNIVERSITARIA		IDENTIFICAÇÃO-LOCALIZAÇÃO				15
0						Estimativa Profissionais
AMBIENTES	Produtividade IN-02/2008	Frequência Limpeza		ÁREAS -(m²)		L 0.00
		IN - 02/2008	Adotada pelo CH (*)	Medidas	Produção mensal estimada p/Frequência	
I - Áreas Internas						
Pisos acarpetados	600	diária			-	-
Pisos frios	600	diária			-	-
Piso frios - banheiros	600	diária			-	-
Laboratórios	330	diária			-	-
Almoxarifados/galpões	1,350	diária			-	-
Oficinas	1,200	diária			-	-
Áreas com espaços livres - saguão, hall e salão	800	diária			-	-
II - Áreas Externas						
Pisos pavimentados adjacentes/contíguos às edificações	1,200	diária			-	-
Varrições de passeios e arruamentos	6,000	diária			-	-
Pátios e áreas verdes alta frequência	1,200	4 vezes ao mês			-	-
Pátios e áreas verdes média frequência	1,200	2 vezes ao mês			-	-
Pátios e áreas verdes baixa frequência	1,200	1 vez ao mês			-	-
Coleta de detritos em pátios e áreas verdes com frequência diária	100,000	diária			-	-
III -Esquadrias externas						
Face externa com exposição à situação de risco	110	2 vezes ao mês			-	-
Face externa sem exposição à situação de risco	220	2 vezes ao mês			-	-
Face interna	220	2 vezes ao mês			-	-
IV -Fachadas envidraçadas						
Fachadas envidraçadas	110	2 vezes ao mês			-	-
V -Áreas Hospitalares e Assemelhadas						
Áreas hospitalares - Administrativas	330	diária			-	-
Ambientes cirúrgicos, enfermarias, ambulatórios, laboratórios, farmácias, etc.	330	diária			-	-

(*) Legenda do Padrão de Frequência Adotada pela Unidade da UFCG:

1 = Uma vez ao dia
½ = Dia sim, dia não
⅓ = Dia sim, 2 dias não
0,0479932 (1/20,8363) = 1 vez por mês
0,0959863 (2/20,8363) = 2 vez por mês
0,1919727 (4/20,8363) = 4 vez por mês

Campina Grande, de maio de 2016

Diretor

Prefeito Universitário

UNIVERSIDADE FEDERAL DE CAMPINA GRANDE

Centro de Humanidades
PREFEITURA UNIVERSITARIA

Centro de Humanidades PREFEITURA UNIVERSITARIA		IDENTIFICAÇÃO-LOCALIZAÇÃO				15
0						Estimativa Profissionais
AMBIENTES	Produtividade IN-02/2008	Frequência Limpeza		ÁREAS -(m²)		L 0.00
		IN - 02/2008	Adotada pelo CH (*)	Medidas	Produção mensal estimada p/Frequência	
I - Áreas Internas						
Pisos acarpetados	600	diária			-	-
Pisos frios	600	diária			-	-
Piso frios - banheiros	600	diária			-	-
Laboratórios	330	diária			-	-
Almoxarifados/galpões	1,350	diária			-	-
Oficinas	1,200	diária			-	-
Áreas com espaços livres - saguão, hall e salão	800	diária			-	-
II - Áreas Externas						
Pisos pavimentados adjacentes/contíguos às edificações	1,200	diária			-	-
Varrições de passeios e arruamentos	6,000	diária			-	-
Pátios e áreas verdes alta frequência	1,200	4 vezes ao mês			-	-
Pátios e áreas verdes média frequência	1,200	2 vezes ao mês			-	-
Pátios e áreas verdes baixa frequência	1,200	1 vez ao mês			-	-
Coleta de detritos em pátios e áreas verdes com frequência diária	100,000	diaria			-	-
III -Esquadrias externas						
Face externa com exposição à situação de risco	110	2 vezes ao mês			-	-
Face externa sem exposição à situação de risco	220	2 vezes ao mês			-	-
Face interna	220	2 vezes ao mês			-	-
IV -Fachadas envidraçadas						
Fachadas envidraçadas	110	2 vezes ao mês			-	-
V -Áreas Hospitalares e Assemelhadas						
Áreas hospitalares - Administrativas	330	diária			-	-
Ambientes cirúrgicos, enfermarias, ambulatórios, laboratórios, farmácias, etc.	330	diária			-	-

(*) Legenda do Padrão de Frequência Adotada pela Unidade da UFCG:

1 = Uma vez ao dia
½ = Dia sim, dia não
⅓ = Dia sim, 2 dias não
0,0479932 (1/20,8363) = 1 vez por mês
0,0959863 (2/20,8363) = 2 vez por mês
0,1919727 (4/20,8363) = 4 vez por mês

Campina Grande, de maio de 2016

Diretor

Prefeito Universitário

UNIVERSIDADE FEDERAL DE CAMPINA GRANDE

Centro de Humanidades
PREFEITURA UNIVERSITARIA

Centro de Humanidades PREFEITURA UNIVERSITARIA		IDENTIFICAÇÃO-LOCALIZAÇÃO				15
0						Estimativa Profissionais
AMBIENTES	Produtividade IN-02/2008	Frequência Limpeza		ÁREAS -(m²)		L 0.00
		IN - 02/2008	Adotada pelo CH (*)	Medidas	Produção mensal estimada p/Frequência	
I - Áreas Internas						-
Pisos acarpetados	600	diária			-	-
Pisos frios	600	diária			-	-
Piso frios - banheiros	600	diária			-	-
Laboratórios	330	diária			-	-
Almoxarifados/galpões	1,350	diária			-	-
Oficinas	1,200	diária			-	-
Áreas com espaços livres - saguão, hall e salão	800	diária			-	-
II - Áreas Externas						-
Pisos pavimentados adjacentes/contíguos às edificações	1,200	diária			-	-
Varrições de passeios e arruamentos	6,000	diária			-	-
Pátios e áreas verdes alta frequência	1,200	4 vezes ao mês			-	-
Pátios e áreas verdes média frequência	1,200	2 vezes ao mês			-	-
Pátios e áreas verdes baixa frequência	1,200	1 vez ao mês			-	-
Coleta de detritos em pátios e áreas verdes com frequência diária	100,000	diaria			-	-
III -Esgadrias externas						
Face externa com exposição à situação de risco	110	2 vezes ao mês			-	-
Face externa sem exposição à situação de risco	220	2 vezes ao mês			-	-
Face interna	220	2 vezes ao mês			-	-
IV -Fachadas envidraçadas						
Fachadas envidraçadas	110	2 vezes ao mês			-	-
V -Áreas Hospitalares e Assemelhadas						
Áreas hospitalares - Administrativas	330	diária			-	-
Ambientes cirúrgicos, enfermarias, ambulatórios, laboratórios, farmácias, etc.	330	diária			-	-

(*) Legenda do Padrão de Frequência Adotada pela Unidade da UFCG:

1 = Uma vez ao dia
½ = Dia sim, dia não
⅓ = Dia sim, 2 dias não
0,0479932 (1/20,8363) = 1 vez por mês
0,0959863 (2/20,8363) = 2 vez por mês
0,1919727 (4/20,8363) = 4 vez por mês

Campina Grande, de maio de 2016

Diretor

Prefeito Universitário

UNIVERSIDADE FEDERAL DE CAMPINA GRANDE

Centro de Humanidades
PREFEITURA UNIVERSITARIA

Centro de Humanidades PREFEITURA UNIVERSITARIA		IDENTIFICAÇÃO-LOCALIZAÇÃO				15
0						Estimativa Profissionais
AMBIENTES	Produtividade IN-02/2008	Frequência Limpeza		ÁREAS -(m²)		L 0.00
		IN - 02/2008	Adotada pelo CH (*)	Medidas	Produção mensal estimada p/Frequência	
I - Áreas Internas						
Pisos acarpetados	600	diária			-	-
Pisos frios	600	diária			-	-
Piso frios - banheiros	600	diária			-	-
Laboratórios	330	diária			-	-
Almoxarifados/galpões	1,350	diária			-	-
Oficinas	1,200	diária			-	-
Áreas com espaços livres - saguão, hall e salão	800	diária			-	-
II - Áreas Externas						
Pisos pavimentados adjacentes/contíguos às edificações	1,200	diária			-	-
Varrições de passeios e arruamentos	6,000	diária			-	-
Pátios e áreas verdes alta frequência	1,200	4 vezes ao mês			-	-
Pátios e áreas verdes média frequência	1,200	2 vezes ao mês			-	-
Pátios e áreas verdes baixa frequência	1,200	1 vez ao mês			-	-
Coleta de detritos em pátios e áreas verdes com frequência diária	100,000	diaria			-	-
III -Esgadrias externas						
Face externa com exposição à situação de risco	110	2 vezes ao mês			-	-
Face externa sem exposição à situação de risco	220	2 vezes ao mês			-	-
Face interna	220	2 vezes ao mês			-	-
IV -Fachadas envidraçadas						
Fachadas envidraçadas	110	2 vezes ao mês			-	-
V -Áreas Hospitalares e Assemelhadas						
Áreas hospitalares - Administrativas	330	diária			-	-
Ambientes cirúrgicos, enfermarias, ambulatórios, laboratórios, farmácias, etc.	330	diária			-	-

(*) Legenda do Padrão de Frequência Adotada pela Unidade da UFCG:

1 = Uma vez ao dia
½ = Dia sim, dia não
⅓ = Dia sim, 2 dias não
0,0479932 (1/20,8363) = 1 vez por mês
0,0959863 (2/20,8363) = 2 vez por mês
0,1919727 (4/20,8363) = 4 vez por mês

Campina Grande, de maio de 2016

Diretor

Prefeito Universitário

UNIVERSIDADE FEDERAL DE CAMPINA GRANDECentro de Humanidades
PREFEITURA UNIVERSITARIA

Centro de Humanidades PREFEITURA UNIVERSITARIA		IDENTIFICAÇÃO-LOCALIZAÇÃO				15
0						Estimativa Profissionais
AMBIENTES	Produtividade IN-02/2008	Frequência Limpeza		ÁREAS -(m²)		L 0.00
		IN - 02/2008	Adotada pelo CH (*)	Medidas	Produção mensal estimada p/Frequência	
I - Áreas Internas						-
Pisos acarpetados	600	diária			-	-
Pisos frios	600	diária			-	-
Piso frios - banheiros	600	diária			-	-
Laboratórios	330	diária			-	-
Almoxarifados/galpões	1,350	diária			-	-
Oficinas	1,200	diária			-	-
Áreas com espaços livres - saguão, hall e salão	800	diária			-	-
II - Áreas Externas						-
Pisos pavimentados adjacentes/contíguos às edificações	1,200	diária			-	-
Varrições de passeios e arruamentos	6,000	diária			-	-
Pátios e áreas verdes alta frequência	1,200	4 vezes ao mês			-	-
Pátios e áreas verdes média frequência	1,200	2 vezes ao mês			-	-
Pátios e áreas verdes baixa frequência	1,200	1 vez ao mês			-	-
Coleta de detritos em pátios e áreas verdes com frequência diária	100,000	diaria			-	-
III -Esgadrias externas						
Face externa com exposição à situação de risco	110	2 vezes ao mês			-	-
Face externa sem exposição à situação de risco	220	2 vezes ao mês			-	-
Face interna	220	2 vezes ao mês			-	-
IV -Fachadas envidraçadas						
Fachadas envidraçadas	110	2 vezes ao mês			-	-
V -Áreas Hospitalares e Assemelhadas						
Áreas hospitalares - Administrativas	330	diária			-	-
Ambientes cirúrgicos, enfermarias, ambulatórios, laboratórios, farmácias, etc.	330	diária			-	-

(*) Legenda do Padrão de Frequência Adotada pela Unidade da UFCG:

1 = Uma vez ao dia
½ = Dia sim, dia não
⅓ = Dia sim, 2 dias não
0,0479932 (1/20,8363) = 1 vez por mês
0,0959863 (2/20,8363) = 2 vez por mês
0,1919727 (4/20,8363) = 4 vez por mês

Campina Grande, de maio de 2016

Diretor

Prefeito Universitário

UNIVERSIDADE FEDERAL DE CAMPINA GRANDE

Centro de Humanidades
PREFEITURA UNIVERSITARIA

Centro de Humanidades PREFEITURA UNIVERSITARIA		IDENTIFICAÇÃO-LOCALIZAÇÃO				15
0						Estimativa Profissionais
AMBIENTES	Produtividade IN-02/2008	Frequência Limpeza		ÁREAS -(m²)		L 0.00
		IN - 02/2008	Adotada pelo CH (*)	Medidas	Produção mensal estimada p/Frequência	
I - Áreas Internas						
Pisos acarpetados	600	diária			-	-
Pisos frios	600	diária			-	-
Piso frios - banheiros	600	diária			-	-
Laboratórios	330	diária			-	-
Almoxarifados/galpões	1,350	diária			-	-
Oficinas	1,200	diária			-	-
Áreas com espaços livres - saguão, hall e salão	800	diária			-	-
II - Áreas Externas						
Pisos pavimentados adjacentes/contíguos às edificações	1,200	diária			-	-
Varrições de passeios e arruamentos	6,000	diária			-	-
Pátios e áreas verdes alta frequência	1,200	4 vezes ao mês			-	-
Pátios e áreas verdes média frequência	1,200	2 vezes ao mês			-	-
Pátios e áreas verdes baixa frequência	1,200	1 vez ao mês			-	-
Coleta de detritos em pátios e áreas verdes com frequência diária	100,000	diaria			-	-
III -Estradrias externas						
Face externa com exposição à situação de risco	110	2 vezes ao mês			-	-
Face externa sem exposição à situação de risco	220	2 vezes ao mês			-	-
Face interna	220	2 vezes ao mês			-	-
IV -Fachadas envidraçadas						
Fachadas envidraçadas	110	2 vezes ao mês			-	-
V -Áreas Hospitalares e Assemelhadas						
Áreas hospitalares - Administrativas	330	diária			-	-
Ambientes cirúrgicos, enfermarias, ambulatórios, laboratórios, farmácias, etc.	330	diária			-	-

(*) Legenda do Padrão de Frequência Adotada pela Unidade da UFCG:

1 = Uma vez ao dia
½ = Dia sim, dia não
⅓ = Dia sim, 2 dias não
0,0479932 (1/20,8363) = 1 vez por mês
0,0959863 (2/20,8363) = 2 vez por mês
0,1919727 (4/20,8363) = 4 vez por mês

Campina Grande, de maio de 2016

Diretor

Prefeito Universitário

UNIVERSIDADE FEDERAL DE CAMPINA GRANDE

Centro de Humanidades
PREFEITURA UNIVERSITARIA

Centro de Humanidades PREFEITURA UNIVERSITARIA		IDENTIFICAÇÃO-LOCALIZAÇÃO				15
0						Estimativa Profissionais
AMBIENTES	Produtividade IN-02/2008	Frequência Limpeza		ÁREAS -(m²)		L 0.00
		IN - 02/2008	Adotada pelo CH (*)	Medidas	Produção mensal estimada p/Frequência	
I - Áreas Internas						
Pisos acarpetados	600	diária			-	-
Pisos frios	600	diária			-	-
Piso frios - banheiros	600	diária			-	-
Laboratórios	330	diária			-	-
Almoxarifados/galpões	1,350	diária			-	-
Oficinas	1,200	diária			-	-
Áreas com espaços livres - saguão, hall e salão	800	diária			-	-
II - Áreas Externas						
Pisos pavimentados adjacentes/contíguos às edificações	1,200	diária			-	-
Varrições de passeios e arruamentos	6,000	diária			-	-
Pátios e áreas verdes alta frequência	1,200	4 vezes ao mês			-	-
Pátios e áreas verdes média frequência	1,200	2 vezes ao mês			-	-
Pátios e áreas verdes baixa frequência	1,200	1 vez ao mês			-	-
Coleta de detritos em pátios e áreas verdes com frequência diária	100,000	diaria			-	-
III -Estradrias externas						
Face externa com exposição à situação de risco	110	2 vezes ao mês			-	-
Face externa sem exposição à situação de risco	220	2 vezes ao mês			-	-
Face interna	220	2 vezes ao mês			-	-
IV -Fachadas envidraçadas						
Fachadas envidraçadas	110	2 vezes ao mês			-	-
V -Áreas Hospitalares e Assemelhadas						
Áreas hospitalares - Administrativas	330	diária			-	-
Ambientes cirúrgicos, enfermarias, ambulatórios, laboratórios, farmácias, etc.	330	diária			-	-

(*) Legenda do Padrão de Frequência Adotada pela Unidade da UFCG:

1 = Uma vez ao dia
½ = Dia sim, dia não
⅓ = Dia sim, 2 dias não
0,0479932 (1/20,8363) = 1 vez por mês
0,0959863 (2/20,8363) = 2 vez por mês
0,1919727 (4/20,8363) = 4 vez por mês

Campina Grande, de maio de 2016

Diretor

Prefeito Universitário

UNIVERSIDADE FEDERAL DE CAMPINA GRANDECentro de Humanidades
PREFEITURA UNIVERSITÁRIA

Centro de Humanidades PREFEITURA UNIVERSITARIA		IDENTIFICAÇÃO-LOCALIZAÇÃO				15
0						Estimativa Profissionais
AMBIENTES	Produtividade IN-02/2008	Frequência Limpeza		ÁREAS -(m²)		0.00
		IN - 02/2008	Adotada pelo CH (*)	Medidas	Produção mensal estimada p/Frequência	
I - Áreas Internas						
Pisos acarpetados	600	diária			-	-
Pisos frios	600	diária			-	-
Piso frios - banheiros	600	diária			-	-
Laboratórios	330	diária			-	-
Almoxarifados/galpões	1,350	diária			-	-
Oficinas	1,200	diária			-	-
Áreas com espaços livres - saguão, hall e salão	800	diária			-	-
II - Áreas Externas						
Pisos pavimentados adjacentes/contíguos às edificações	1,200	diária			-	-
Varrições de passeios e arruamentos	6,000	diária			-	-
Pátios e áreas verdes alta frequência	1,200	4 vezes ao mês			-	-
Pátios e áreas verdes média frequência	1,200	2 vezes ao mês			-	-
Pátios e áreas verdes baixa frequência	1,200	1 vez ao mês			-	-
Coleta de detritos em pátios e áreas verdes com frequência diária	100,000	diaria			-	-
III -Estradrias externas						
Face externa com exposição à situação de risco	110	2 vezes ao mês			-	-
Face externa sem exposição à situação de risco	220	2 vezes ao mês			-	-
Face interna	220	2 vezes ao mês			-	-
IV -Fachadas envidraçadas						
Fachadas envidraçadas	110	2 vezes ao mês			-	-
V -Áreas Hospitalares e Assemelhadas						
Áreas hospitalares - Administrativas	330	diária			-	-
Ambientes cirúrgicos, enfermarias, ambulatórios, laboratórios, farmácias, etc.	330	diária			-	-

(*) Legenda do Padrão de Frequência Adotada pela Unidade da UFCG:

1 = Uma vez ao dia
½ = Dia sim, dia não
⅓ = Dia sim, 2 dias não
0,0479932 (1/20,8363) = 1 vez por mês
0,0959863 (2/20,8363) = 2 vez por mês
0,1919727 (4/20,8363) = 4 vez por mês

Campina Grande, de maio de 2016

Diretor

Prefeito Universitário

UNIVERSIDADE FEDERAL DE CAMPINA GRANDE

SETOR:		Centro de Tecnologia e Recursos Naturais	CTRN
Demandante:		PREFEITURA UNIVERSITÁRIA	IDENTIFICAÇÃO-LOCALIZAÇÃO
S E T O R E S	S1	Centro Gamológico do Nordeste - Bloco BF	Bloco BF
	S2	Mineralogia - Bloco BF2	Bloco BF2
	S3	Laboratório de Solos 3 - Bloco BI	Bloco BI
	S4	Engenharia Civil - Solos 1 - Bloco BK	Bloco BK
	S5	Geologia - Bloco BT	Bloco BT
	S6	Laboratório de Hidráulica - Bloco BU	Bloco BU
	S7	Laboratório de Análises Minerais - LAM - Bloco BW1	Bloco BW1
	S8	LEID - Bloco CK	Bloco CK
	S9	UACA/UAEMa - Bloco CL	Bloco CL
	S10	Bloco CM	Bloco CM
	S11	Agroambientais - Bloco CP	Bloco CP
	S12	Bloco CR	Bloco CR
	S13	Engenharia Agrícola - Bloco CS	Bloco CS
	S14	Engenharia Civil - Bloco CT	Bloco CT
	S15	Bloco CV	Bloco CV
	S16	Engenharia Civil - Bloco CW	Bloco CW
	S17	Laboratório de Referência em Dessalinização - LABDES	LABDES
	S18	Laboratório de Caracterização de Materiais - Bloco CV1	Bloco CV1
	S19	Bloco CZ	Bloco CZ
	S20	Laboratório de Beneficiamento de Sementes	Bloco CZ1
	S21	Laboratório Multiusuário	Laboratório Multiusuário
	S22	Laboratório Multiusuário de Pesquisas Ambientais	Engenharia de Alimentos
	S23	Central de laboratório Agroindustrial	Central de laboratório de Agroindústria
	S24	LABRES -Laboratório de Resíduos Sólidos	LABRES -Laboratório de Resíduos Sólidos
	S25	Central de Laboratório de Resíduos Sólidos	Bloco CK1
	S26	Laboratório de Petrofísica	Laboratório de Petrofísica
	S27		
	S28		
	S29		
	S30		
Local e Data		Campina Grande, 12 de Agosto de 2019.	

UNIVERSIDADE FEDERAL DE CAMPINA GRANDE

Centro de Tecnologia e Recursos Naturais

LOCALIZAÇÃO DOS SETORES PARA PRESTAÇÃO DOS SERVIÇOS DE LIMPEZA E HIGIENIZAÇÃO

SETOR:		IDENTIFICAÇÃO-LOCALIZAÇÃO
S1	Centro Gamológico do Nordeste - Bloco BF	Bloco BF
S2	Mineralogia - Bloco BF2	Bloco BF2
S3	Laboratório de Solos 3 - Bloco BI	Bloco BI
S4	Engenharia Civil - Solos 1 - Bloco BK	Bloco BK
S5	Geologia - Bloco BT	Bloco BT
S6	Laboratório de Hidráulica - Bloco BU	Bloco BU
S7	Laboratório de Análises Minerais - LAM - Bloco BW1	Bloco BW1
S8	LEID - Bloco CK	Bloco CK
S9	UACA/UAEMa - Bloco CL	Bloco CL
S10	Bloco CM	Bloco CM
S11	Agroambientais - Bloco CP	Bloco CP
S12	Bloco CR	Bloco CR
S13	Engenharia Agrícola - Bloco CS	Bloco CS
S14	Engenharia Civil - Bloco CT	Bloco CT
S15	Bloco CV	Bloco CV
S16	Engenharia Civil - Bloco CW	Bloco CW
S17	Laboratório de Referência em Dessalinização - LABDES	LABDES
S18	Laboratório de Caracterização de Materiais - Bloco CV1	Bloco CV1
S19	Bloco CZ	Bloco CZ
S20	Laboratório de Beneficiamento de Sementes	Bloco CZ1
S21	Laboratório Multiusuário	Laboratório Multiusuário
S22	Laboratório Multiusuário de Pesquisas Ambientais	Engenharia de Alimentos
S23	Central de laboratório Agroindustrial	Central de laboratório de Agroindústria
S24	LABRES -Laboratório de Resíduos Sólidos	LABRES -Laboratório de Resíduos Sólidos
S25	Central de Laboratório de resíduos Sólidos	Bloco CK1
S26	Laboratório de Petrofísica	Laboratório de Petrofísica
S27		
S28		
S29		
S30		

Centro de Tecnologia e Recursos Naturais

Locais da Prestação dos Serviços

Horários para prestação dos serviços: Entre 5 e 22 horas de segunda a sexta e 05 às 12 horas no sábado.

I - Áreas Internas (m²)															
18,086.04				12,563.60		869.29		4,607.13				43.03		3.00	
LOCAIS Prestação dos Serviços		piso acarpetado		piso frio		piso frio - banheiro		laboratórios		almoxarifados / galpões		oficinas		Áreas com espaços Livres - saguão, hall e salão	
		freq.(*)	(m²)	freq.(*)	(m²)	freq.(*)	(m²)	freq.(*)	(m²)	freq.(*)	(m²)	freq.(*)	(m²)	freq.(*)	(m²)
Centro Gamológico do Nordeste - Bloco BF				1	361.51	1	15.37								
Mineralogia - Bloco BF2				1	1,004.74	1	19.40								
Laboratório de Solos 3 - Bloco BI				1	348.51	1	24.74								
Engenharia Civil - Solos 1 - Bloco BK				1/2	250.40	1	23.60	1	314.00						
Geologia - Bloco BT				1/2	309.68	1	22.94	1/2	104.00						
Laboratório de Hdiráulica - Bloco BU				1/2	157.03	1	9.72								
Laboratório de Análises Minais - LAM -				1/2	195.68	1	11.85	1	74.87						
LEID - Bloco CK				1/2	467.25	1	27.36	1/2	305.97						
UACA/UAEMa - Bloco CL				1/2	1,333.56	1	85.58	1/2	120.00						
Bloco CM				1	1,333.56	1	85.58	1	120.00						
Agroambientais - Bloco CP				1/2	750.27	1	41.93								
Bloco CR				1/2	564.00	1	36.00	1	463.65						
Engenharia Agríola - Bloco CS				1/2	459.00	1	19.00	1	161.00						
Engenharia Civil - Bloco CT				1/2	370.50	1	22.50	1	318.00						
Bloco CV				1/2	370.50	1	22.50	1	318.00						
Engenharfia Civil - Bloco CW				1/2	741.74	1	45.00	1/2	286.00						
Laboratório de Referência em Dessalinização				1/2	251.50	1	6.50	1	122.00						
Laboratório de Caracterização de Materiais -				1/2	220.66	1	74.25	1	442.85						
Bloco CZ				1/2	376.70	1	36.00	1	337.67						
Laboratório de Beneficiameneto de Sementes				1/2	202.50										
Laboratório Multiusuário				1/2	600.00	2	65.15	2	305.63						
Laborat´orio Multiusuário de Pessqueuisas				1/2	1,029.75	1	65.15	1	305.63						
Central de laboratório Agroindustrial				1/2	33.32	1	40.90	1	297.00						
LABRES -Laboratório de Resíduos Sólidos				1/2	120.94	1	19.58	1	210.88						
Central de Laborfatório de resudos Sólidos				1/2	710.31	1	48.69								
Laboratório de Petrofísica												1/2	43.03	1/2	3.00
Total (m²)		-		12,563.60		869.29		4,607.13		-		43.03		3.00	

(*) Legenda do Padrão de Frequência Adotada pela Unidade da UFCG:

1 = Uma vez ao dia; 3 = Tres vezes ao dia
½ = Dia sim, dia não
⅓ = Dia sim, 2 dias não
0,0479932 (1/20,8363) = 1 vez por mês
0,0959863 (2/20,8363) = 2 vez por mês
0,1919727 (4/20,8363) = 4 vez por mês

Campina Grande, 12 de Agosto de 2019.

Diretor

Prefeito Universitário

Locais da Prestação dos Serviços

Horários para prestação dos serviços: Entre 5 e 22 horas de segunda a sexta e 05 às 12 horas no sábado.

II - Areas Externas (m²)

LOCAIS Prestação dos Serviços	piso pavimentado adjacentes		varrições de passeios e arruamentos		pátios e áreas verdes alta frequência		pátios e áreas verdes média frequência		pátios e áreas verdes baixa frequência		coleta de detritos em pátios e áreas verdes com frequência diária	
	freq.(*)	(m²)	freq.(*)	(m²)	freq.(*)	(m²)	freq.(*)	(m²)	freq.(*)	(m²)	freq.(*)	(m²)
Centro Gamológico do Nordeste - Bloco BF												
Mineralogia - Bloco BF2												
Laboratório de Solos 3 - Bloco BI												
Engenharia Civil - Solos 1 - Bloco BK												
Geologia - Bloco BT												
Laboratório de Hdiráulica - Bloco BU												
Laboratório de Análises Minais - LAM -												
LEID - Bloco CK												
UACA/UAEMa - Bloco CL												
Bloco CM												
Agroambientais - Bloco CP												
Bloco CR												
Engenharia Agrícola - Bloco CS												
Engenharia Civil - Bloco CT												
Bloco CV												
Engenharfia Civil - Bloco CW												
Laboratório de Referência em Dessalinização												
Laboratório de Caracterização de Materiais -												
Bloco CZ												
Laboratório de Beneficiameneto de Sementes												
Laboratório Multiusuário												
Laborat´orio Multiusuário de Pessqueuisas												
Central de laboratório Agroindustrial												
LABRES -Laboratório de Resíduos Sólidos												
Central de Laborfatório de resudos Sólidos												
Laboratório de Petrofísica												
Total (m²)	-		-		-		-		-		-	

(*) Legenda do Padrão de Frequência Adotada pela Unidade da UFCG:

1 = Uma vez ao dia; 3 = Tres vezes ao dia
½ = Dia sim, dia não
⅓ = Dia sim, 2 dias não
0,0479932 (1/20,8363) = 1 vez por mês
0,0959863 (2/20,8363) = 2 vez por mês
0,1919727 (4/20,8363) = 4 vez por mês

Campina Grande, 12 de Agosto de 2019.

Diretor

Prefeito Universitário

Locais da Prestação dos Serviços

Horários para prestação dos serviços: Entre 5 e 22 horas de segunda a sexta e 05 às 12 horas no sabado.

Centro de Tecnologia e Recursos Naturais

III - Esquadrias Externas (m²)

IV - Fachadas Envidraçadas (m²)

Areas Hospitalares

7,886.70		1,711.44		2,251.91		3,923.35							
LOCAIS Prestação dos Serviços	face externa com exposição à situação de risco		face externa sem exposição à situação de risco		face interna		Fachadas envidraçadas		Administrativas		Ambientes cirúrgicos, enfermarias, ambulatórios.		
	freq.(*)	(m²)	freq.(*)	(m²)	freq.(*)	(m²)	freq.(*)	(m²)	freq.(*)	(m²)	freq.(*)	(m²)	
S1 Centro Gamológico do Nordeste - Bloco BF			0.023996	24.00	0.023996	24.00							
S2 Mineralogia - Bloco BF2	0.023996	214.00	0.023996	214.00	0.023996	428.00							
S3 Laboratório de Solos 3 - Bloco BI			0.023996	60.00	0.023996	60.00							
S4 Engenharia Civil - Solos 1 - Bloco BK	0.023996	15.00	0.023996	60.00	0.023996	75.00							
S5 Geologia - Bloco BT			0.023996	60.00	0.023996	60.00							
S6 Laboratório de Hdiráulica - Bloco BU					0.023996	75.00							
S7 Laboratório de Análises Minais - LAM -			0.023996	75.00	0.023996	75.00							
S8 LEID - Bloco CK			0.023996	102.00	0.023996	153.00							
S9 UACA/UAEMa - Bloco CL	0.023996	102.00	0.023996	204.00	0.023996	306.00							
S10 Bloco CM	0.023996	102.00	0.023996	204.00	0.023996	306.00							
S11 Agroambientais - Bloco CP	0.023996	76.80	0.023996	38.40	0.023996	115.20							
S12 Bloco CR	0.023996	160.00	0.023996	80.00	0.023996	240.00							
S13 Engenharia Agríola - Bloco CS			0.023996	172.80	0.023996	172.80							
S14 Engenharia Civil - Bloco CT			0.023996	172.80	0.023996	172.80							
S15 Bloco CV			0.023996	172.80	0.023996	172.80							
S16 Engenharfia Civil - Bloco CW	0.023996	172.80	0.023996	86.40	0.023996	259.20							
S17 Laboratório de Referência em Dessalinização			0.023996	86.00	0.023996	86.00							
S18 Laboratório de Caracterização de Materiais -	0.023996	157.48	0.023996	64.88	0.023996	222.36							
S19 Bloco CZ	0.023996	156.20	0.023996	156.20	0.023996	326.40							
S20 Laboratório de Beneficiameneto de Sementes													
S21 Laboratório Multiusuário	0.023996	195.80	0.023996	22.50	0.023996	128.30							
S22 Laborat'orio Multiusuário de Pessquisas	0.023996	195.80	0.023996	22.50	0.023996	128.30							
S23 Central de laboratório Agroindustrial	0.023996	47.90	0.023996	45.70	0.023996	93.60							
S24 LABRES -Laboratório de Resíduos Sólidos	0.023996	38.36	0.023996	35.63	0.023996	73.99							
S25 Central de Laborfatatório de resudos Sólidos	0.023996	77.30	0.023996	77.30	0.023996	154.60							
S26 Laboratório de Petrofísica			0.023996	15.00	0.023996	15.00							
S27													
S28													
S29													
S30													
	Total (m²)	1,711.44	2,251.91	3,923.35	-	-	-	-	-	-	-	-	

(*) Legenda do Padrão de Frequência Adotada pela Unidade da UFCG:

1 = Uma vez ao dia; 3 = Tres vezes ao dia

½ = Dia sim, dia não

⅓ = Dia sim, 2 dias não

0,0479932 (1/20,8363) = 1 vez por mês

0,0959863 (2/20,8363) = 2 vez por mês

0,1919727 (4/20,8363) = 4 vez por mês

Campina Grande, 12 de Agosto de 2019.

Diretor

Prefeito Universitário

UNIVERSIDADE FEDERAL DE CAMPINA GRANDE			20.29	DEMANDANTE:	PREFEITURA UNIVERSITÁRIA			
Centro de Tecnologia e Recursos Naturais			Áreas consolidadas		VALORES LIMITES MENSAL POR - m2			
AMBIENTES	Produtividade IN02/2008	ÁREAS -(m²)		21 Estimativa Profissionais - IN 05/2017	Máximo Unit. (R\$)	Mínimo Unit. (R\$)	Valor Máximo mensal do serviço (R\$)	Valor Mínimo mensal do serviço (R\$)
		Medidas m²	Produção mensal estimada p/Frequência					
I - Áreas Internas		18,086.04	276,459.78	19.64			R\$ 76,411.87	R\$ 64,541.69
Pisos acarpetados	1,200	-	-	-	4.51	3.81	-	-
Pisos frios	1,200	12,563.60	162,647.30	6.50	4.51	3.81	35,204.87	29,740.70
Piso frios - banheiros	800	869.29	19,470.27	3.11	4.51	3.81	4,214.32	3,560.22
Laboratórios	800	4,607.13	93,862.66	10.01	8.20	6.93	36,939.08	31,195.51
Almoxarifados/galpões	2,500	-	-	-	2.01	1.69	-	-
Oficinas	1,800	43.03	448.29	0.01	2.26	1.91	48.52	40.99
Áreas com espaços livres - saguão, hall e salão	1,500	3.00	31.25	0.00	3.38	2.86	5.07	4.28
II - Áreas Externas		-	-	-			R\$ -	R\$ -
Pisos pavimentados adjacentes/contíguos às edificações	1,200	-	-	-	2.26	1.905	-	-
Varrições de passeios e arruamentos	9,000	-	-	-	0.45	0.38	-	-
Pátios e áreas verdes alta frequência	2,700	-	-	-	2.26	1.91	-	-
Pátios e áreas verdes média frequência	2,700	-	-	-	2.26	1.91	-	-
Pátios e áreas verdes baixa frequência	2,700	-	-	-	2.26	1.91	-	-
Coleta de detritos em pátios e áreas verdes com frequência diária	100,000	-	-	-	0.03	0.02	-	-
III -Esquadrias externas		7,886.70	3,943.25	0.65			R\$ 239.53	R\$ 201.53
Face externa com exposição à situação de risco	160	1,711.44	855.70	0.26	2.08	1.75	85.42	71.87
Face externa sem exposição à situação de risco	380	2,251.91	1,125.93	0.14	1.04	0.875	56.20	47.28
Face interna	380	3,923.35	1,961.63	0.25	1.04	0.88	97.91	82.38
IV -Fachadas envidraçadas		-	-	-			R\$ -	R\$ -
Fachadas envidraçadas	160	-	-	-	0.21	0.18	-	-
V -Áreas Hospitalares e Assemelhados		-	-	-			R\$ -	R\$ -
Áreas hospitalares - Administrativas	450	-	-	-	8.20	6.925	-	-
Ambientes cirúrgicos, enfermarias, ambulatórios, laboratórios, farmácias, etc.	450	-	-	-	8.20	6.93	-	-
Item 4 do anexo VI-B - IN/05 - 26/05/2017			ENCARREGADOS		1.00	Total	R\$ 76,651.40	R\$ 64,743.22
			Custo total estimado por (m²), por tipo de área, com fornecimento de mão de obra (serventes de limpeza e encarregados) e materiais de limpeza e higiene, equipamentos e utensílios.					

Campina Grande, 12 de Agosto de 2019.

Diretor

Prefeito Universitário

	Area total (mensal)	Vr. Max. Mensal
I - Áreas Internas	276,459.78	76,411.87
II - Áreas Externas	-	-
III -Esquadrias externas	3,943.25	239.53
IV -Fachadas envidraçadas	-	-
V -Áreas Hospitalares e Assemelhados	-	-
T o t a l	Valor Mensal	R\$ 76,651.40

UNIVERSIDADE FEDERAL DE CAMPINA GRANDE
Centro de Tecnologia e Recursos Naturais
PREFEITURA UNIVERSITARIA

0.36

Centro Gamológico do Nordeste - Bloco BF						Estimativa Profissionais
AMBIENTES	Produtividade IN-05/2017	Frequência Limpeza		ÁREAS -(m²)		<div><div></div><div>0.36</div></div>
		IN - 05/2017	Adotada pelo CTRN (*)	Medidas	Produção mensal estimada p/Frequência	
I - Áreas Internas						
Pisos acarpetados	1,200	diária			-	-
Pisos frios	1,200	diária	1	361.51	7,532.53	0.30
Piso frios - banheiros	300	diária	1	15.37	320.25	0.05
Laboratórios	450	diária			-	-
Almoxarifados/galpões	2,500	diária			-	-
Oficinas	1,800	diária			-	-
Áreas com espaços livres - saguão, hall e salão	1,500	diária			-	-
II - Áreas Externas						
Pisos pavimentados adjacentes/contíguos às edificações	1,200	diária			-	-
Varrições de passeios e arruamentos	9,000	diária			-	-
Pátios e áreas verdes alta frequência	2,700	4 vezes ao mês			-	-
Pátios e áreas verdes média frequência	2,700	2 vezes ao mês			-	-
Pátios e áreas verdes baixa frequência	2,700	1 vez ao mês			-	-
Coleta de detritos em pátios e áreas verdes com frequência diária	100,000	diaria			-	-
III -Esquadrrias externas						
Face externa com exposição à situação de risco	160	2 vezes ao mês			-	-
Face externa sem exposição à situação de risco	380	2 vezes ao mês	0.0239960	24.00	12.00	0.00
Face interna	380	2 vezes ao mês	0.0239960	24.00	12.00	0.00
IV -Fachadas envidraçadas						
Fachadas envidraçadas	160	1 vez semestre			-	-
V -Áreas Hospitalares e Assemelhadas						
Áreas hospitalares - Administrativas	450	diária			-	-
Ambientes cirúrgicos, enfermarias, ambulatórios, laboratórios, farmácias, etc.	450	diária			-	-

(*) Legenda do Padrão de Frequência Adotada pela Unidade da UFCG:

1 = Uma vez ao dia
½ = Dia sim, dia não
⅓ = Dia sim, 2 dias não
0,0239960 (0,5/20,8363) = 1 vez a cada 2 meses
0,0479932 (1/20,8363) = 1 vez por mês
0,0959863 (2/20,8363) = 2 vez por mês
0,1919727 (4/20,8363) = 4 vez por mês

Campina Grande, 12 de Agosto de 2019.

Diretor

Prefeito Universitário

UNIVERSIDADE FEDERAL DE CAMPINA GRANDE
Centro de Tecnologia e Recursos Naturais
PREFEITURA UNIVERSITARIA

0.97

Centro de Tecnologia e Recursos Naturais PREFEITURA UNIVERSITARIA		IDENTIFICAÇÃO-LOCALIZAÇÃO				21 Estimativa Profissionais
Mineralogia - Bloco BF2		Bloco BF2				
AMBIENTES	Produtividade IN-05/2017	Frequência Limpeza		ÁREAS -(m²)		L 0.97
		IN - 05/2017	Adotada pelo CTRN (*)	Medidas	Produção mensal estimada p/Frequência	
I - Áreas Internas						
Pisos acarpetados	1,200	diária			-	-
Pisos frios	1,200	diária	1	1,004.74	20,935.06	0.84
Piso frios - banheiros	300	diária	1	19.40	404.22	0.06
Laboratórios	450	diária			-	-
Almoxarifados/galpões	2,500	diária			-	-
Oficinas	1,800	diária			-	-
Áreas com espaços livres - saguão, hall e salão	1,500	diária			-	-
II - Áreas Externas						
Pisos pavimentados adjacentes/contíguos às edificações	1,200	diária			-	-
Varrições de passeios e arruamentos	9,000	diária			-	-
Pátios e áreas verdes alta frequência	2,700	4 vezes ao mês			-	-
Pátios e áreas verdes média frequência	2,700	2 vezes ao mês			-	-
Pátios e áreas verdes baixa frequência	2,700	1 vez ao mês			-	-
Coleta de detritos em pátios e áreas verdes com frequência diária	100,000	diaria			-	-
III -Esguadrias externas						
Face externa com exposição à situação de risco	160	2 vezes ao mês	0.0239960	214.00	107.00	0.03
Face externa sem exposição à situação de risco	380	2 vezes ao mês	0.0239960	214.00	107.00	0.01
Face interna	380	2 vezes ao mês	0.0239960	428.00	213.99	0.03
IV -Fachadas envidraçadas						
Fachadas envidraçadas	160	1 vez semestre			-	-
V -Áreas Hospitalares e Assemelhadas						
Áreas hospitalares - Administrativas	450	diária			-	-
Ambientes cirúrgicos, enfermarias, ambulatórios, laboratórios, farmácias, etc.	450	diária			-	-

(*) Legenda do Padrão de Frequência Adotada pela Unidade da UFCG:

1 = Uma vez ao dia
½ = Dia sim, dia não
⅓ = Dia sim, 2 dias não
0,0239960 (0,5/20,8363) = 1 vez a cada 2 meses
0,0479932 (1/20,8363) = 1 vez por mês
0,0959863 (2/20,8363) = 2 vez por mês
0,1919727 (4/20,8363) = 4 vez por mês

Campina Grande, 12 de Agosto de 2019.

Diretor

Prefeito Universitário

UNIVERSIDADE FEDERAL DE CAMPINA GRANDE
Centro de Tecnologia e Recursos Naturais
PREFEITURA UNIVERSITÁRIA

0.38

Centro de Tecnologia e Recursos Naturais PREFEITURA UNIVERSITARIA		IDENTIFICAÇÃO-LOCALIZAÇÃO				21 Estimativa Profissionais
Laboratório de Solos 3 - Bloco BI		Bloco BI				
AMBIENTES	Produtividade IN-05/2017	Frequência Limpeza		ÁREAS -(m²)		L 0.38
		IN - 05/2017	Adotada pelo CTRN (*)	Medidas	Produção mensal estimada p/Frequência	
I - Áreas Internas						
Pisos acarpetados	1,200	diária			-	-
Pisos frios	1,200	diária	1	348.51	7,261.66	0.29
Piso frios - banheiros	300	diária	1	24.74	515.49	0.08
Laboratórios	450	diária			-	-
Almoxarifados/galpões	2,500	diária			-	-
Oficinas	1,800	diária			-	-
Áreas com espaços livres - saguão, hall e salão	1,500	diária			-	-
II - Áreas Externas						
Pisos pavimentados adjacentes/contíguos às edificações	1,200	diária			-	-
Varrições de passeios e arruamentos	9,000	diária			-	-
Pátios e áreas verdes alta frequência	2,700	4 vezes ao mês			-	-
Pátios e áreas verdes média frequência	2,700	2 vezes ao mês			-	-
Pátios e áreas verdes baixa frequência	2,700	1 vez ao mês			-	-
Coleta de detritos em pátios e áreas verdes com frequência diária	100,000	diaria			-	-
III -Estradrias externas						
Face externa com exposição à situação de risco	160	2 vezes ao mês			-	-
Face externa sem exposição à situação de risco	380	2 vezes ao mês	0.0239960	60.00	30.00	0.00
Face interna	380	2 vezes ao mês	0.0239960	60.00	30.00	0.00
IV -Fachadas envidraçadas						
Fachadas envidraçadas	160	1 vez semestre			-	-
V -Áreas Hospitalares e Assemelhadas						
Áreas hospitalares - Administrativas	450	diária			-	-
Ambientes cirúrgicos, enfermarias, ambulatórios, laboratórios, farmácias, etc.	450	diária			-	-

(*) Legenda do Padrão de Frequência Adotada pela Unidade da UFCG:

1 = Uma vez ao dia
½ = Dia sim, dia não
⅓ = Dia sim, 2 dias não
0,0239960 (0,5/20,8363) = 1 vez a cada 2 meses
0,0479932 (1/20,8363) = 1 vez por mês
0,0959863 (2/20,8363) = 2 vez por mês
0,1919727 (4/20,8363) = 4 vez por mês


Campina Grande, 12 de Agosto de 2019.

Diretor

Prefeito Universitário

UNIVERSIDADE FEDERAL DE CAMPINA GRANDE
Centro de Tecnologia e Recursos Naturais
PREFEITURA UNIVERSITARIA

0.89

Centro de Tecnologia e Recursos Naturais PREFEITURA UNIVERSITARIA		IDENTIFICAÇÃO-LOCALIZAÇÃO				
Engenharia Civil - Solos 1 - Bloco BK		Bloco BK				21
AMBIENTES	Produtividade IN-05/2017	Frequência Limpeza		ÁREAS -(m²)		Estimativa Profissionais
		IN - 05/2017	Adotada pelo CTRN (*)	Medidas	Produção mensal estimada p/Frequência	 0.89
I - Áreas Internas						
Pisos acarpetados	1,200	diária			-	-
Pisos frios	1,200	diária	1/2	250.40	2,608.70	0.10
Piso frios - banheiros	300	diária	1	23.60	491.74	0.08
Laboratórios	450	diária	1	314.00	6,542.60	0.70
Almoxarifados/galpões	2,500	diária			-	-
Oficinas	1,800	diária			-	-
Áreas com espaços livres - saguão, hall e salão	1,500	diária			-	-
II - Áreas Externas						
Pisos pavimentados adjacentes/contíguos às edificações	1,200	diária			-	-
Varrições de passeios e arruamentos	9,000	diária			-	-
Pátios e áreas verdes alta frequência	2,700	4 vezes ao mês			-	-
Pátios e áreas verdes média frequência	2,700	2 vezes ao mês			-	-
Pátios e áreas verdes baixa frequência	2,700	1 vez ao mês			-	-
Coleta de detritos em pátios e áreas verdes com frequência diária	100,000	diária			-	-
III -Esguadrias externas						
Face externa com exposição à situação de risco	160	2 vezes ao mês	0.0239960	15.00	7.50	0.00
Face externa sem exposição à situação de risco	380	2 vezes ao mês	0.0239960	60.00	30.00	0.00
Face interna	380	2 vezes ao mês	0.0239960	75.00	37.50	0.00
IV -Fachadas envidraçadas						
Fachadas envidraçadas	160	1 vez semestre			-	-
V -Áreas Hospitalares e Assemelhadas						
Áreas hospitalares - Administrativas	450	diária			-	-
Ambientes cirúrgicos, enfermarias, ambulatórios, laboratórios, farmácias, etc.	450	diária			-	-

(*) Legenda do Padrão de Frequência Adotada pela Unidade da UFCG:

1 = Uma vez ao dia
½ = Dia sim, dia não
⅓ = Dia sim, 2 dias não
0,0239960 (0,5/20,8363) = 1 vez a cada 2 meses
0,0479932 (1/20,8363) = 1 vez por mês
0,0959863 (2/20,8363) = 2 vez por mês
0,1919727 (4/20,8363) = 4 vez por mês

Campina Grande, 12 de Agosto de 2019.

Diretor

Prefeito Universitário

UNIVERSIDADE FEDERAL DE CAMPINA GRANDE
Centro de Tecnologia e Recursos Naturais
PREFEITURA UNIVERSITARIA

0.33

Centro de Tecnologia e Recursos Naturais PREFEITURA UNIVERSITARIA		IDENTIFICAÇÃO-LOCALIZAÇÃO				21 Estimativa Profissionais 0.33
Geologia - Bloco BT		Bloco BT				
AMBIENTES	Produtividade IN-05/2017	Frequência Limpeza		ÁREAS -(m²)		L
		IN - 05/2017	Adotada pelo CTRN (*)	Medidas	Produção mensal estimada p/Frequência	
I - Áreas Internas						
Pisos acarpetados	1,200	diária			-	-
Pisos frios	1,200	diária	1/2	309.68	3,226.29	0.13
Piso frios - banheiros	300	diária	1	22.94	477.98	0.08
Laboratórios	450	diária	1/2	104.00	1,083.49	0.12
Almoxarifados/galpões	2,500	diária			-	-
Oficinas	1,800	diária			-	-
Áreas com espaços livres - saguão, hall e salão	1,500	diária			-	-
II - Áreas Externas						
Pisos pavimentados adjacentes/contíguos às edificações	1,200	diária			-	-
Varrições de passeios e arruamentos	9,000	diária			-	-
Pátios e áreas verdes alta frequência	2,700	4 vezes ao mês			-	-
Pátios e áreas verdes média frequência	2,700	2 vezes ao mês			-	-
Pátios e áreas verdes baixa frequência	2,700	1 vez ao mês			-	-
Coleta de detritos em pátios e áreas verdes com frequência diária	100,000	diária			-	-
III -Estradrias externas						
Face externa com exposição à situação de risco	160	2 vezes ao mês			-	-
Face externa sem exposição à situação de risco	380	2 vezes ao mês	0.0239960	60.00	30.00	0.00
Face interna	380	2 vezes ao mês	0.0239960	60.00	30.00	0.00
IV -Fachadas envidraçadas						
Fachadas envidraçadas	160	1 vez semestre			-	-
V -Áreas Hospitalares e Assemelhadas						
Áreas hospitalares - Administrativas	450	diária			-	-
Ambientes cirúrgicos, enfermarias, ambulatórios, laboratórios, farmácias, etc.	450	diária			-	-

(*) Legenda do Padrão de Frequência Adotada pela Unidade da UFCG:

1 = Uma vez ao dia
½ = Dia sim, dia não
⅓ = Dia sim, 2 dias não
0,0239960 (0,5/20,8363) = 1 vez a cada 2 meses
0,0479932 (1/20,8363) = 1 vez por mês
0,0959863 (2/20,8363) = 2 vez por mês
0,1919727 (4/20,8363) = 4 vez por mês

Campina Grande, 12 de Agosto de 2019.

Diretor

Prefeito Universitário

UNIVERSIDADE FEDERAL DE CAMPINA GRANDE
Centro de Tecnologia e Recursos Naturais
PREFEITURA UNIVERSITÁRIA

0.10

Centro de Tecnologia e Recursos Naturais PREFEITURA UNIVERSITARIA		IDENTIFICAÇÃO-LOCALIZAÇÃO				21 Estimativa Profissionais
Laboratório de Hdiráulica - Bloco BU		Bloco BU				
AMBIENTES	Produtividade IN-05/2017	Frequência Limpeza		ÁREAS -(m²)		L 0.10
		IN - 05/2017	Adotada pelo CTRN (*)	Medidas	Produção mensal estimada p/Frequência	
I - Áreas Internas						
Pisos acarpetados	1,200	diária			-	-
Pisos frios	1,200	diária	1/2	157.03	1,635.96	0.07
Piso frios - banheiros	300	diária	1	9.72	202.53	0.03
Laboratórios	450	diária			-	-
Almoxarifados/galpões	2,500	diária			-	-
Oficinas	1,800	diária			-	-
Áreas com espaços livres - saguão, hall e salão	1,500	diária			-	-
II - Áreas Externas						
Pisos pavimentados adjacentes/contíguos às edificações	1,200	diária			-	-
Varrições de passeios e arruamentos	9,000	diária			-	-
Pátios e áreas verdes alta frequência	2,700	4 vezes ao mês			-	-
Pátios e áreas verdes média frequência	2,700	2 vezes ao mês			-	-
Pátios e áreas verdes baixa frequência	2,700	1 vez ao mês			-	-
Coleta de detritos em pátios e áreas verdes com frequência diária	100,000	diaria			-	-
III -Estradrias externas						
Face externa com exposição à situação de risco	160	2 vezes ao mês			-	-
Face externa sem exposição à situação de risco	380	2 vezes ao mês			-	-
Face interna	380	2 vezes ao mês	0.0239960	75.00	37.50	0.00
IV -Fachadas envidraçadas						
Fachadas envidraçadas	160	1 vez semestre			-	-
V -Áreas Hospitalares e Assemelhadas						
Áreas hospitalares - Administrativas	450	diária			-	-
Ambientes cirúrgicos, enfermarias, ambulatórios, laboratórios, farmácias, etc.	450	diária			-	-

(*) Legenda do Padrão de Frequência Adotada pela Unidade da UFCG:

1 = Uma vez ao dia
½ = Dia sim, dia não
⅓ = Dia sim, 2 dias não
0,0239960 (0,5/20,8363) = 1 vez a cada 2 meses
0,0479932 (1/20,8363) = 1 vez por mês
0,0959863 (2/20,8363) = 2 vez por mês
0,1919727 (4/20,8363) = 4 vez por mês

Campina Grande, 12 de Agosto de 2019.

Diretor

Prefeito Universitário

UNIVERSIDADE FEDERAL DE CAMPINA GRANDE
Centro de Tecnologia e Recursos Naturais
PREFEITURA UNIVERSITARIA

0.30

Laboratório de Análises Minais - LAM - Bloco BW1

AMBIENTES	Produtividade IN-05/2017	Frequência Limpeza		ÁREAS -(m²)		Profissionais
		IN - 05/2017	Adotada pelo CTRN (*)	Medidas	Produção mensal estimada p/Frequência	<div><div></div><div>0.30</div></div>
I - Áreas Internas						
Pisos acarpetados	1,200	diária			-	-
Pisos frios	1,200	diária	1/2	195.68	2,038.62	0.08
Piso frios - banheiros	300	diária	1	11.85	246.91	0.04
Laboratórios	450	diária	1	74.87	1,560.01	0.17
Almoxarifados/galpões	2,500	diária			-	-
Oficinas	1,800	diária			-	-
Áreas com espaços livres - saguão, hall e salão	1,500	diária			-	-
II - Áreas Externas						
Pisos pavimentados adjacentes/contíguos às edificações	1,200	diária			-	-
Varrições de passeios e arruamentos	9,000	diária			-	-
Pátios e áreas verdes alta frequência	2,700	4 vezes ao mês			-	-
Pátios e áreas verdes média frequência	2,700	2 vezes ao mês			-	-
Pátios e áreas verdes baixa frequência	2,700	1 vez ao mês			-	-
Coleta de detritos em pátios e áreas verdes com frequência diária	100,000	diária			-	-
III -Esquadrias externas						
Face externa com exposição à situação de risco	160	2 vezes ao mês			-	-
Face externa sem exposição à situação de risco	380	2 vezes ao mês	0.0239960	75.00	37.50	0.00
Face interna	380	2 vezes ao mês	0.0239960	75.00	37.50	0.00
IV -Fachadas envidraçadas						
Fachadas envidraçadas	160	1 vez semestre			-	-
V -Áreas Hospitalares e Assemelhadas						
Áreas hospitalares - Administrativas	450	diária			-	-
Ambientes cirúrgicos, enfermarias, ambulatórios, laboratórios, farmácias, etc.	450	diária			-	-

(*) Legenda do Padrão de Frequência Adotada pela Unidade da UFCG:

1 = Uma vez ao dia
½ = Dia sim, dia não
⅓ = Dia sim, 2 dias não
0,0239960 (0,5/20,8363) = 1 vez a cada 2 meses
0,0479932 (1/20,8363) = 1 vez por mês
0,0959863 (2/20,8363) = 2 vez por mês
0,1919727 (4/20,8363) = 4 vez por mês

Campina Grande, 12 de Agosto de 2019.

Diretor

Prefeito Universitário

UNIVERSIDADE FEDERAL DE CAMPINA GRANDE
Centro de Tecnologia e Recursos Naturais
PREFEITURA UNIVERSITARIA

0.64

Centro de Tecnologia e Recursos Naturais PREFEITURA UNIVERSITARIA		IDENTIFICAÇÃO-LOCALIZAÇÃO				21 Estimativa Profissionais 0.64
LEID - Bloco CK		Bloco CK				
AMBIENTES	Produtividade IN-05/2017	Frequência Limpeza		ÁREAS -(m²)		L
		IN - 05/2017	Adotada pelo CTRN (*)	Medidas	Produção mensal estimada p/Frequência	
I - Áreas Internas						
Pisos acarpetados	1,200	diária			-	-
Pisos frios	1,200	diária	1/2	467.25	4,867.88	0.19
Piso frios - banheiros	300	diária	1	27.36	570.08	0.09
Laboratórios	450	diária	1/2	305.97	3,187.64	0.34
Almoxarifados/galpões	2,500	diária			-	-
Oficinas	1,800	diária			-	-
Áreas com espaços livres - saguão, hall e salão	1,500	diária			-	-
II - Áreas Externas						
Pisos pavimentados adjacentes/contíguos às edificações	1,200	diária			-	-
Varrições de passeios e arruamentos	9,000	diária			-	-
Pátios e áreas verdes alta frequência	2,700	4 vezes ao mês			-	-
Pátios e áreas verdes média frequência	2,700	2 vezes ao mês			-	-
Pátios e áreas verdes baixa frequência	2,700	1 vez ao mês			-	-
Coleta de detritos em pátios e áreas verdes com frequência diária	100,000	diária			-	-
III -Estradrias externas						
Face externa com exposição à situação de risco	160	2 vezes ao mês			-	-
Face externa sem exposição à situação de risco	380	2 vezes ao mês	0.0239960	102.00	51.00	0.01
Face interna	380	2 vezes ao mês	0.0239960	153.00	76.50	0.01
IV -Fachadas envidraçadas						
Fachadas envidraçadas	160	1 vez semestre			-	-
V -Áreas Hospitalares e Assemelhadas						
Áreas hospitalares - Administrativas	450	diária			-	-
Ambientes cirúrgicos, enfermarias, ambulatórios, laboratórios, farmácias, etc.	450	diária			-	-

(*) Legenda do Padrão de Frequência Adotada pela Unidade da UFCG:

1 = Uma vez ao dia
½ = Dia sim, dia não
⅓ = Dia sim, 2 dias não
0,0239960 (0,5/20,8363) = 1 vez a cada 2 meses
0,0479932 (1/20,8363) = 1 vez por mês
0,0959863 (2/20,8363) = 2 vez por mês
0,1919727 (4/20,8363) = 4 vez por mês

Campina Grande, 12 de Agosto de 2019.

Diretor

Prefeito Universitário

UNIVERSIDADE FEDERAL DE CAMPINA GRANDE
Centro de Tecnologia e Recursos Naturais
PREFEITURA UNIVERSITARIA

1.02

Centro de Tecnologia e Recursos Naturais PREFEITURA UNIVERSITARIA		IDENTIFICAÇÃO-LOCALIZAÇÃO				21 Estimativa Profissionais
		Bloco CL				
UACA/UAEMa - Bloco CL						L 1.02
AMBIENTES	Produtividade IN-05/2017	Frequência Limpeza		ÁREAS -(m²)		
		IN - 05/2017	Adotada pelo CTRN (*)	Medidas	Produção mensal estimada p/Frequência	
I - Áreas Internas						
Pisos acarpetados	1,200	diária			-	-
Pisos frios	1,200	diária	1/2	1,333.56	13,893.23	0.56
Piso frios - banheiros	300	diária	1	85.58	1,783.17	0.29
Laboratórios	450	diária	1/2	120.00	1,250.18	0.13
Almoxarifados/galpões	2,500	diária			-	-
Oficinas	1,800	diária			-	-
Áreas com espaços livres - saguão, hall e salão	1,500	diária			-	-
II - Áreas Externas						
Pisos pavimentados adjacentes/contíguos às edificações	1,200	diária			-	-
Varrições de passeios e arruamentos	9,000	diária			-	-
Pátios e áreas verdes alta frequência	2,700	4 vezes ao mês			-	-
Pátios e áreas verdes média frequência	2,700	2 vezes ao mês			-	-
Pátios e áreas verdes baixa frequência	2,700	1 vez ao mês			-	-
Coleta de detritos em pátios e áreas verdes com frequência diária	100,000	diária			-	-
III -Esguadrias externas						
Face externa com exposição à situação de risco	160	2 vezes ao mês	0.0239960	102.00	51.00	0.02
Face externa sem exposição à situação de risco	380	2 vezes ao mês	0.0239960	204.00	102.00	0.01
Face interna	380	2 vezes ao mês	0.0239960	306.00	153.00	0.02
IV -Fachadas envidraçadas						
Fachadas envidraçadas	160	1 vez semestre			-	-
V -Áreas Hospitalares e Assemelhadas						
Áreas hospitalares - Administrativas	450	diária			-	-
Ambientes cirúrgicos, enfermarias, ambulatórios, laboratórios, farmácias, etc.	450	diária			-	-

(*) Legenda do Padrão de Frequência Adotada pela Unidade da UFCG:

1 = Uma vez ao dia
½ = Dia sim, dia não
⅓ = Dia sim, 2 dias não
0,0239960 (0,5/20,8363) = 1 vez a cada 2 meses
0,0479932 (1/20,8363) = 1 vez por mês
0,0959863 (2/20,8363) = 2 vez por mês
0,1919727 (4/20,8363) = 4 vez por mês

Campina Grande, 12 de Agosto de 2019.

Diretor

Prefeito Universitário

UNIVERSIDADE FEDERAL DE CAMPINA GRANDE
Centro de Tecnologia e Recursos Naturais
PREFEITURA UNIVERSITARIA

1.71

Centro de Tecnologia e Recursos Naturais PREFEITURA UNIVERSITARIA		IDENTIFICAÇÃO-LOCALIZAÇÃO				21 Estimativa Profissionais
Bloco CM		Bloco CM				
AMBIENTES	Produtividade IN-05/2017	Frequência Limpeza		ÁREAS -(m²)		L 1.71
		IN - 05/2017	Adotada pelo CTRN (*)	Medidas	Produção mensal estimada p/Frequência	
I - Áreas Internas						
Pisos acarpetados	1,200	diária			-	-
Pisos frios	1,200	diária	1	1,333.56	27,786.46	1.11
Piso frios - banheiros	300	diária	1	85.58	1,783.17	0.29
Laboratórios	450	diária	1	120.00	2,500.36	0.27
Almoxarifados/galpões	2,500	diária			-	-
Oficinas	1,800	diária			-	-
Áreas com espaços livres - saguão, hall e salão	1,500	diária			-	-
II - Áreas Externas						
Pisos pavimentados adjacentes/contíguos às edificações	1,200	diária			-	-
Varrições de passeios e arruamentos	9,000	diária			-	-
Pátios e áreas verdes alta frequência	2,700	4 vezes ao mês			-	-
Pátios e áreas verdes média frequência	2,700	2 vezes ao mês			-	-
Pátios e áreas verdes baixa frequência	2,700	1 vez ao mês			-	-
Coleta de detritos em pátios e áreas verdes com frequência diária	100,000	diária			-	-
III -Esguadrias externas						
Face externa com exposição à situação de risco	160	2 vezes ao mês	0.0239960	102.00	51.00	0.02
Face externa sem exposição à situação de risco	380	2 vezes ao mês	0.0239960	204.00	102.00	0.01
Face interna	380	2 vezes ao mês	0.0239960	306.00	153.00	0.02
IV -Fachadas envidraçadas						
Fachadas envidraçadas	160	1 vez semestre			-	-
V -Áreas Hospitalares e Assemelhadas						
Áreas hospitalares - Administrativas	450	diária			-	-
Ambientes cirúrgicos, enfermarias, ambulatórios, laboratórios, farmácias, etc.	450	diária			-	-

(*) Legenda do Padrão de Frequência Adotada pela Unidade da UFCG:

1 = Uma vez ao dia
½ = Dia sim, dia não
⅓ = Dia sim, 2 dias não
0,0239960 (0,5/20,8363) = 1 vez a cada 2 meses
0,0479932 (1/20,8363) = 1 vez por mês
0,0959863 (2/20,8363) = 2 vez por mês
0,1919727 (4/20,8363) = 4 vez por mês

Campina Grande, 12 de Agosto de 2019.

Diretor

Prefeito Universitário

UNIVERSIDADE FEDERAL DE CAMPINA GRANDE
Centro de Tecnologia e Recursos Naturais
PREFEITURA UNIVERSITARIA

0.47

Centro de Tecnologia e Recursos Naturais PREFEITURA UNIVERSITARIA		IDENTIFICAÇÃO-LOCALIZAÇÃO				21 Estimativa Profissionais
Agroambientais - Bloco CP		Bloco CP				
AMBIENTES	Produtividade IN-05/2017	Frequência Limpeza		ÁREAS -(m²)		L 0.47
		IN - 05/2017	Adotada pelo CTRN (*)	Medidas	Produção mensal estimada p/Frequência	
I - Áreas Internas						
Pisos acarpetados	1,200	diária			-	-
Pisos frios	1,200	diária	1/2	750.27	7,816.43	0.31
Piso frios - banheiros	300	diária	1	41.93	873.67	0.14
Laboratórios	450	diária			-	-
Almoxarifados/galpões	2,500	diária			-	-
Oficinas	1,800	diária			-	-
Áreas com espaços livres - saguão, hall e salão	1,500	diária			-	-
II - Áreas Externas						
Pisos pavimentados adjacentes/contíguos às edificações	1,200	diária			-	-
Varrições de passeios e arruamentos	9,000	diária			-	-
Pátios e áreas verdes alta frequência	2,700	4 vezes ao mês			-	-
Pátios e áreas verdes média frequência	2,700	2 vezes ao mês			-	-
Pátios e áreas verdes baixa frequência	2,700	1 vez ao mês			-	-
Coleta de detritos em pátios e áreas verdes com frequência diária	100,000	diaria			-	-
III -Esguadrias externas						
Face externa com exposição à situação de risco	160	2 vezes ao mês	0.0239960	76.80	38.40	0.01
Face externa sem exposição à situação de risco	380	2 vezes ao mês	0.0239960	38.40	19.20	0.00
Face interna	380	2 vezes ao mês	0.0239960	115.20	57.60	0.01
IV -Fachadas envidraçadas						
Fachadas envidraçadas	160	1 vez semestre			-	-
V -Áreas Hospitalares e Assemelhadas						
Áreas hospitalares - Administrativas	450	diária			-	-
Ambientes cirúrgicos, enfermarias, ambulatórios, laboratórios, farmácias, etc.	450	diária			-	-

(*) Legenda do Padrão de Frequência Adotada pela Unidade da UFCG:

1 = Uma vez ao dia
½ = Dia sim, dia não
⅓ = Dia sim, 2 dias não
0,0239960 (0,5/20,8363) = 1 vez a cada 2 meses
0,0479932 (1/20,8363) = 1 vez por mês
0,0959863 (2/20,8363) = 2 vez por mês
0,1919727 (4/20,8363) = 4 vez por mês

Campina Grande, 12 de Agosto de 2019.

Diretor

Prefeito Universitário

Bloco CR						Estimativa Profissionais
AMBIENTES	Produtividade IN-05/2017	Frequência Limpeza		ÁREAS -(m²)		L 1.43
		IN - 05/2017	Adotada pelo CTRN (*)	Medidas	Produção mensal estimada p/Frequência	
I - Áreas Internas						
Pisos acarpetados	1,200	diária			-	-
Pisos frios	1,200	diária	1/2	564.00	5,875.84	0.24
Piso frios - banheiros	300	diária	1	36.00	750.11	0.12
Laboratórios	450	diária	1	463.65	9,660.75	1.03
Almoxarifados/galpões	2,500	diária			-	-
Oficinas	1,800	diária			-	-
Áreas com espaços livres - saguão, hall e salão	1,500	diária			-	-
II - Áreas Externas						
Pisos pavimentados adjacentes/contíguos às edificações	1,200	diária			-	-
Varrições de passeios e arruamentos	9,000	diária			-	-
Pátios e áreas verdes alta frequência	2,700	4 vezes ao mês			-	-
Pátios e áreas verdes média frequência	2,700	2 vezes ao mês			-	-
Pátios e áreas verdes baixa frequência	2,700	1 vez ao mês			-	-
Coleta de detritos em pátios e áreas verdes com frequência diária	100,000	diária			-	-
III -Esquadrias externas						
Face externa com exposição à situação de risco	160	2 vezes ao mês	0.0239960	160.00	80.00	0.02
Face externa sem exposição à situação de risco	380	2 vezes ao mês	0.0239960	80.00	40.00	0.01
Face interna	380	2 vezes ao mês	0.0239960	240.00	120.00	0.02
IV -Fachadas envidraçadas						
Fachadas envidraçadas	160	1 vez semestre			-	-
V -Áreas Hospitalares e Assemelhadas						
Áreas hospitalares - Administrativas	450	diária			-	-
Ambientes cirúrgicos, enfermarias, ambulatórios, laboratórios, farmácias, etc.	450	diária			-	-

(*) Legenda do Padrão de Frequência Adotada pela Unidade da UFCG:

1 = Uma vez ao dia
½ = Dia sim, dia não
⅓ = Dia sim, 2 dias não
0,0239960 (0,5/20,8363) = 1 vez a cada 2 meses
0,0479932 (1/20,8363) = 1 vez por mês
0,0959863 (2/20,8363) = 2 vez por mês
0,1919727 (4/20,8363) = 4 vez por mês

Campina Grande, 12 de Agosto de 2019.

Diretor

Prefeito Universitário

UNIVERSIDADE FEDERAL DE CAMPINA GRANDE
Centro de Tecnologia e Recursos Naturais
PREFEITURA UNIVERSITARIA

0.63

Centro de Tecnologia e Recursos Naturais PREFEITURA UNIVERSITARIA		IDENTIFICAÇÃO-LOCALIZAÇÃO				21 Estimativa Profissionais
Engenharia Agrícola - Bloco CS		Bloco CS				
AMBIENTES	Produtividade IN-05/2017	Frequência Limpeza		ÁREAS -(m²)		L 0.63
		IN - 05/2017	Adotada pelo CTRN (*)	Medidas	Produção mensal estimada p/Frequência	
I - Áreas Internas						
Pisos acarpetados	1,200	diária			-	-
Pisos frios	1,200	diária	1/2	459.00	4,781.93	0.19
Piso frios - banheiros	300	diária	1	19.00	395.89	0.06
Laboratórios	450	diária	1	161.00	3,354.64	0.36
Almoxarifados/galpões	2,500	diária			-	-
Oficinas	1,800	diária			-	-
Áreas com espaços livres - saguão, hall e salão	1,500	diária			-	-
II - Áreas Externas						
Pisos pavimentados adjacentes/contíguos às edificações	1,200	diária			-	-
Varrições de passeios e arruamentos	9,000	diária			-	-
Pátios e áreas verdes alta frequência	2,700	4 vezes ao mês			-	-
Pátios e áreas verdes média frequência	2,700	2 vezes ao mês			-	-
Pátios e áreas verdes baixa frequência	2,700	1 vez ao mês			-	-
Coleta de detritos em pátios e áreas verdes com frequência diária	100,000	diaria			-	-
III -Estradrias externas						
Face externa com exposição à situação de risco	160	2 vezes ao mês			-	-
Face externa sem exposição à situação de risco	380	2 vezes ao mês	0.0239960	172.80	86.40	0.01
Face interna	380	2 vezes ao mês	0.0239960	172.80	86.40	0.01
IV -Fachadas envidraçadas						
Fachadas envidraçadas	160	1 vez semestre			-	-
V -Áreas Hospitalares e Assemelhadas						
Áreas hospitalares - Administrativas	450	diária			-	-
Ambientes cirúrgicos, enfermarias, ambulatórios, laboratórios, farmácias, etc.	450	diária			-	-

(*) Legenda do Padrão de Frequência Adotada pela Unidade da UFCG:

1 = Uma vez ao dia
½ = Dia sim, dia não
⅓ = Dia sim, 2 dias não
0,0239960 (0,5/20,8363) = 1 vez a cada 2 meses
0,0479932 (1/20,8363) = 1 vez por mês
0,0959863 (2/20,8363) = 2 vez por mês
0,1919727 (4/20,8363) = 4 vez por mês

Campina Grande, 12 de Agosto de 2019.

Diretor

Prefeito Universitário

UNIVERSIDADE FEDERAL DE CAMPINA GRANDE
Centro de Tecnologia e Recursos Naturais
PREFEITURA UNIVERSITARIA

0.96

Centro de Tecnologia e Recursos Naturais PREFEITURA UNIVERSITARIA		IDENTIFICAÇÃO-LOCALIZAÇÃO				21
Engenharia Civil - Bloco CT		Bloco CT				
AMBIENTES	Produtividade IN-05/2017	Frequência Limpeza		ÁREAS -(m²)		Estimativa Profissionais 0.96
		IN - 05/2017	Adotada pelo CTRN (*)	Medidas	Produção mensal estimada p/Frequência	
I - Áreas Internas						
Pisos acarpetados	1,200	diária			-	-
Pisos frios	1,200	diária	1/2	370.50	3,859.92	0.15
Piso frios - banheiros	300	diária	1	22.50	468.82	0.08
Laboratórios	450	diária	1	318.00	6,625.94	0.71
Almoxarifados/galpões	2,500	diária			-	-
Oficinas	1,800	diária			-	-
Áreas com espaços livres - saguão, hall e salão	1,500	diária			-	-
II - Áreas Externas						
Pisos pavimentados adjacentes/contíguos às edificações	1,200	diária			-	-
Varrições de passeios e arruamentos	9,000	diária			-	-
Pátios e áreas verdes alta frequência	2,700	4 vezes ao mês			-	-
Pátios e áreas verdes média frequência	2,700	2 vezes ao mês			-	-
Pátios e áreas verdes baixa frequência	2,700	1 vez ao mês			-	-
Coleta de detritos em pátios e áreas verdes com frequência diária	100,000	diária			-	-
III -Esguadrias externas						
Face externa com exposição à situação de risco	160	2 vezes ao mês			-	-
Face externa sem exposição à situação de risco	380	2 vezes ao mês	0.0239960	172.80	86.40	0.01
Face interna	380	2 vezes ao mês	0.0239960	172.80	86.40	0.01
IV -Fachadas envidraçadas						
Fachadas envidraçadas	160	1 vez semestre			-	-
V -Áreas Hospitalares e Assemelhadas						
Áreas hospitalares - Administrativas	450	diária			-	-
Ambientes cirúrgicos, enfermarias, ambulatórios, laboratórios, farmácias, etc.	450	diária			-	-

(*) Legenda do Padrão de Frequência Adotada pela Unidade da UFCG:

1 = Uma vez ao dia
½ = Dia sim, dia não
⅓ = Dia sim, 2 dias não
0,0239960 (0,5/20,8363) = 1 vez a cada 2 meses
0,0479932 (1/20,8363) = 1 vez por mês
0,0959863 (2/20,8363) = 2 vez por mês
0,1919727 (4/20,8363) = 4 vez por mês

Campina Grande, 12 de Agosto de 2019.

Diretor

Prefeito Universitário

UNIVERSIDADE FEDERAL DE CAMPINA GRANDE
Centro de Tecnologia e Recursos Naturais
PREFEITURA UNIVERSITÁRIA

0.96

Centro de Tecnologia e Recursos Naturais PREFEITURA UNIVERSITARIA		IDENTIFICAÇÃO-LOCALIZAÇÃO				21 Estimativa Profissionais
Bloco CV		Bloco CV				
AMBIENTES	Produtividade IN-05/2017	Frequência Limpeza		ÁREAS -(m²)		L 0.96
		IN - 05/2017	Adotada pelo CTRN (*)	Medidas	Produção mensal estimada p/Frequência	
I - Áreas Internas						
Pisos acarpetados	1,200	diária			-	-
Pisos frios	1,200	diária	1/2	370.50	3,859.92	0.15
Piso frios - banheiros	300	diária	1	22.50	468.82	0.08
Laboratórios	450	diária	1	318.00	6,625.94	0.71
Almoxarifados/galpões	2,500	diária			-	-
Oficinas	1,800	diária			-	-
Áreas com espaços livres - saguão, hall e salão	1,500	diária			-	-
II - Áreas Externas						
Pisos pavimentados adjacentes/contíguos às edificações	1,200	diária			-	-
Varrições de passeios e arruamentos	9,000	diária			-	-
Pátios e áreas verdes alta frequência	2,700	4 vezes ao mês			-	-
Pátios e áreas verdes média frequência	2,700	2 vezes ao mês			-	-
Pátios e áreas verdes baixa frequência	2,700	1 vez ao mês			-	-
Coleta de detritos em pátios e áreas verdes com frequência diária	100,000	diaria			-	-
III -Esguadrias externas						
Face externa com exposição à situação de risco	160	2 vezes ao mês			-	-
Face externa sem exposição à situação de risco	380	2 vezes ao mês	0.0239960	172.80	86.40	0.01
Face interna	380	2 vezes ao mês	0.0239960	172.80	86.40	0.01
IV -Fachadas envidraçadas						
Fachadas envidraçadas	160	1 vez semestre			-	-
V -Áreas Hospitalares e Assemelhadas						
Áreas hospitalares - Administrativas	450	diária			-	-
Ambientes cirúrgicos, enfermarias, ambulatórios, laboratórios, farmácias, etc.	450	diária			-	-

(*) Legenda do Padrão de Frequência Adotada pela Unidade da UFCG:

1 = Uma vez ao dia
½ = Dia sim, dia não
⅓ = Dia sim, 2 dias não
0,0239960 (0,5/20,8363) = 1 vez a cada 2 meses
0,0479932 (1/20,8363) = 1 vez por mês
0,0959863 (2/20,8363) = 2 vez por mês
0,1919727 (4/20,8363) = 4 vez por mês

Campina Grande, 12 de Agosto de 2019.

Diretor

Prefeito Universitário

UNIVERSIDADE FEDERAL DE CAMPINA GRANDE
Centro de Tecnologia e Recursos Naturais
PREFEITURA UNIVERSITARIA

0.82

Centro de Tecnologia e Recursos Naturais PREFEITURA UNIVERSITARIA		IDENTIFICAÇÃO-LOCALIZAÇÃO				21
Engenharia Civil - Bloco CW		Bloco CW				
AMBIENTES	Produtividade IN-05/2017	Frequência Limpeza		ÁREAS -(m²)		Estimativa Profissionais 0.82
		IN - 05/2017	Adotada pelo CTRN (*)	Medidas	Produção mensal estimada p/Frequência	
I - Áreas Internas						
Pisos acarpetados	1,200	diária			-	-
Pisos frios	1,200	diária	1/2	741.74	7,727.58	0.31
Piso frios - banheiros	300	diária	1	45.00	937.63	0.15
Laboratórios	450	diária	1/2	286.00	2,979.56	0.32
Almoxarifados/galpões	2,500	diária			-	-
Oficinas	1,800	diária			-	-
Áreas com espaços livres - saguão, hall e salão	1,500	diária			-	-
II - Áreas Externas						
Pisos pavimentados adjacentes/contíguos às edificações	1,200	diária			-	-
Varrições de passeios e arruamentos	9,000	diária			-	-
Pátios e áreas verdes alta frequência	2,700	4 vezes ao mês			-	-
Pátios e áreas verdes média frequência	2,700	2 vezes ao mês			-	-
Pátios e áreas verdes baixa frequência	2,700	1 vez ao mês			-	-
Coleta de detritos em pátios e áreas verdes com frequência diária	100,000	diária			-	-
III -Esguadrias externas						
Face externa com exposição à situação de risco	160	2 vezes ao mês	0.0239960	172.80	86.40	0.03
Face externa sem exposição à situação de risco	380	2 vezes ao mês	0.0239960	86.40	43.20	0.01
Face interna	380	2 vezes ao mês	0.0239960	259.20	129.60	0.02
IV -Fachadas envidraçadas						
Fachadas envidraçadas	160	1 vez semestre			-	-
V -Áreas Hospitalares e Assemelhadas						
Áreas hospitalares - Administrativas	450	diária			-	-
Ambientes cirúrgicos, enfermarias, ambulatórios, laboratórios, farmácias, etc.	450	diária			-	-

(*) Legenda do Padrão de Frequência Adotada pela Unidade da UFCG:

1 = Uma vez ao dia
½ = Dia sim, dia não
⅓ = Dia sim, 2 dias não
0,0239960 (0,5/20,8363) = 1 vez a cada 2 meses
0,0479932 (1/20,8363) = 1 vez por mês
0,0959863 (2/20,8363) = 2 vez por mês
0,1919727 (4/20,8363) = 4 vez por mês

Campina Grande, 12 de Agosto de 2019.


Diretor

Prefeito Universitário

UNIVERSIDADE FEDERAL DE CAMPINA GRANDE
Centro de Tecnologia e Recursos Naturais
PREFEITURA UNIVERSITARIA

0.41

Laboratório de Referência em Dessalinização - LABDES

AMBIENTES	Produtividade IN-05/2017	Frequência Limpeza		ÁREAS -(m²)		Profissionais
		IN - 05/2017	Adotada pelo CTRN (*)	Medidas	Produção mensal estimada p/Frequência	 0.41
I - Áreas Internas						
Pisos acarpetados	1,200	diária			-	-
Pisos frios	1,200	diária	1/2	251.50	2,620.16	0.10
Piso frios - banheiros	300	diária	1	6.50	135.44	0.02
Laboratórios	450	diária	1	122.00	2,542.03	0.27
Almoxarifados/galpões	2,500	diária			-	-
Oficinas	1,800	diária			-	-
Áreas com espaços livres - saguão, hall e salão	1,500	diária			-	-
II - Áreas Externas						
Pisos pavimentados adjacentes/contíguos às edificações	1,200	diária			-	-
Varrições de passeios e arruamentos	9,000	diária			-	-
Pátios e áreas verdes alta frequência	2,700	4 vezes ao mês			-	-
Pátios e áreas verdes média frequência	2,700	2 vezes ao mês			-	-
Pátios e áreas verdes baixa frequência	2,700	1 vez ao mês			-	-
Coleta de detritos em pátios e áreas verdes com frequência diária	100,000	diária			-	-
III -Estradrias externas						
Face externa com exposição à situação de risco	160	2 vezes ao mês			-	-
Face externa sem exposição à situação de risco	380	2 vezes ao mês	0.0239960	86.00	43.00	0.01
Face interna	380	2 vezes ao mês	0.0239960	86.00	43.00	0.01
IV -Fachadas envidraçadas						
Fachadas envidraçadas	160	1 vez semestre			-	-
V -Áreas Hospitalares e Assemelhadas						
Áreas hospitalares - Administrativas	450	diária			-	-
Ambientes cirúrgicos, enfermarias, ambulatórios, laboratórios, farmácias, etc.	450	diária			-	-

(*) Legenda do Padrão de Frequência Adotada pela Unidade da UFCG:

1 = Uma vez ao dia
½ = Dia sim, dia não
⅓ = Dia sim, 2 dias não
0,0239960 (0,5/20,8363) = 1 vez a cada 2 meses
0,0479932 (1/20,8363) = 1 vez por mês
0,0959863 (2/20,8363) = 2 vez por mês
0,1919727 (4/20,8363) = 4 vez por mês

Campina Grande, 12 de Agosto de 2019.


Diretor

Prefeito Universitário

UNIVERSIDADE FEDERAL DE CAMPINA GRANDE
Centro de Tecnologia e Recursos Naturais
PREFEITURA UNIVERSITARIA

1.37

laboratório de Caracterização de Materiais - Bloco CV

Laboratório de Caracterização de Materiais - Bloco CV						
AMBIENTES	Produtividade IN-05/2017	Frequência Limpeza		ÁREAS -(m²)		Estimativa Profissionais
		IN - 05/2017	Adotada pelo CTRN (*)	Medidas	Produção mensal estimada p/Frequência	 1.37
I - Áreas Internas						
Pisos acarpetados	1,200	diária			-	-
Pisos frios	1,200	diária	1/2	220.66	2,298.84	0.09
Piso frios - banheiros	300	diária	1	74.25	1,547.10	0.25
Laboratórios	450	diária	1	442.85	9,227.25	0.98
Almoxarifados/galpões	2,500	diária			-	-
Oficinas	1,800	diária			-	-
Áreas com espaços livres - saguão, hall e salão	1,500	diária			-	-
II - Áreas Externas						
Pisos pavimentados adjacentes/contíguos às edificações	1,200	diária			-	-
Varrições de passeios e arruamentos	9,000	diária			-	-
Pátios e áreas verdes alta frequência	2,700	4 vezes ao mês			-	-
Pátios e áreas verdes média frequência	2,700	2 vezes ao mês			-	-
Pátios e áreas verdes baixa frequência	2,700	1 vez ao mês			-	-
Coleta de detritos em pátios e áreas verdes com frequência diária	100,000	diária			-	-
III -Esguadrias externas						
Face externa com exposição à situação de risco	160	2 vezes ao mês	0.0239960	157.48	78.74	0.02
Face externa sem exposição à situação de risco	380	2 vezes ao mês	0.0239960	64.88	32.44	0.00
Face interna	380	2 vezes ao mês	0.0239960	222.36	111.18	0.01
IV -Fachadas envidraçadas						
Fachadas envidraçadas	160	1 vez semestre			-	-
V -Áreas Hospitalares e Assemelhadas						
Áreas hospitalares - Administrativas	450	diária			-	-
Ambientes cirúrgicos, enfermarias, ambulatórios, laboratórios, farmácias, etc.	450	diária			-	-

(*) Legenda do Padrão de Frequência Adotada pela Unidade da UFCG:

1 = Uma vez ao dia
½ = Dia sim, dia não
⅓ = Dia sim, 2 dias não
0,0239960 (0,5/20,8363) = 1 vez a cada 2 meses
0,0479932 (1/20,8363) = 1 vez por mês
0,0959863 (2/20,8363) = 2 vez por mês
0,1919727 (4/20,8363) = 4 vez por mês

Campina Grande, 12 de Agosto de 2019.

Diretor

Prefeito Universitário

UNIVERSIDADE FEDERAL DE CAMPINA GRANDE
Centro de Tecnologia e Recursos Naturais
PREFEITURA UNIVERSITARIA

1.08

Centro de Tecnologia e Recursos Naturais PREFEITURA UNIVERSITARIA		IDENTIFICAÇÃO-LOCALIZAÇÃO					21
		Bloco CZ					Estimativa Profissionais
Bloco CZ							
AMBIENTES	Produtividade IN-05/2017	Frequência Limpeza		ÁREAS -(m²)		L 1.08	
		IN - 05/2017	Adotada pelo CTRN (*)	Medidas	Produção mensal estimada p/Frequência		
I - Áreas Internas							
Pisos acarpetados	1,200	diária			-	-	
Pisos frios	1,200	diária	1/2	376.70	3,924.47	0.16	
Piso frios - banheiros	300	diária	1	36.00	750.11	0.12	
Laboratórios	450	diária	1	337.67	7,035.69	0.75	
Almoxarifados/galpões	2,500	diária			-	-	
Oficinas	1,800	diária			-	-	
Áreas com espaços livres - saguão, hall e salão	1,500	diária			-	-	
II - Áreas Externas							
Pisos pavimentados adjacentes/contíguos às edificações	1,200	diária			-	-	
Varrições de passeios e arruamentos	9,000	diária			-	-	
Pátios e áreas verdes alta frequência	2,700	4 vezes ao mês			-	-	
Pátios e áreas verdes média frequência	2,700	2 vezes ao mês			-	-	
Pátios e áreas verdes baixa frequência	2,700	1 vez ao mês			-	-	
Coleta de detritos em pátios e áreas verdes com frequência diária	100,000	diária			-	-	
III -Esquadrias externas							
Face externa com exposição à situação de risco	160	2 vezes ao mês	0.0239960	156.20	78.10	0.02	
Face externa sem exposição à situação de risco	380	2 vezes ao mês	0.0239960	156.20	78.10	0.01	
Face interna	380	2 vezes ao mês	0.0239960	326.40	163.20	0.02	
IV -Fachadas envidraçadas							
Fachadas envidraçadas	160	1 vez semestre			-	-	
V -Áreas Hospitalares e Assemelhadas							
Áreas hospitalares - Administrativas	450	diária			-	-	
Ambientes cirúrgicos, enfermarias, ambulatórios, laboratórios, farmácias, etc.	450	diária			-	-	

(*) Legenda do Padrão de Frequência Adotada pela Unidade da UFCG:

1 = Uma vez ao dia
½ = Dia sim, dia não
⅓ = Dia sim, 2 dias não
0,0239960 (0,5/20,8363) = 1 vez a cada 2 meses
0,0479932 (1/20,8363) = 1 vez por mês
0,0959863 (2/20,8363) = 2 vez por mês
0,1919727 (4/20,8363) = 4 vez por mês

Campina Grande, 12 de Agosto de 2019.

Diretor

Prefeito Universitário

UNIVERSIDADE FEDERAL DE CAMPINA GRANDE
Centro de Tecnologia e Recursos Naturais
PREFEITURA UNIVERSITARIA

0.08

Laboratório de Beneficiamento de Sementes						Estimativa Profissionais
AMBIENTES	Produtividade IN-05/2017	Frequência Limpeza		ÁREAS -(m²)		L 0.08
		IN - 05/2017	Adotada pelo CTRN (*)	Medidas	Produção mensal estimada p/Frequência	
I - Áreas Internas						
Pisos acarpetados	1,200	diária			-	-
Pisos frios	1,200	diária	1/2	202.50	2,109.68	0.08
Piso frios - banheiros	300	diária			-	-
Laboratórios	450	diária			-	-
Almoxarifados/galpões	2,500	diária			-	-
Oficinas	1,800	diária			-	-
Áreas com espaços livres - saguão, hall e salão	1,500	diária			-	-
II - Áreas Externas						
Pisos pavimentados adjacentes/contíguos às edificações	1,200	diária			-	-
Varrições de passeios e arruamentos	9,000	diária			-	-
Pátios e áreas verdes alta frequência	2,700	4 vezes ao mês			-	-
Pátios e áreas verdes média frequência	2,700	2 vezes ao mês			-	-
Pátios e áreas verdes baixa frequência	2,700	1 vez ao mês			-	-
Coleta de detritos em pátios e áreas verdes com frequência diária	100,000	diária			-	-
III -Esquadrias externas						
Face externa com exposição à situação de risco	160	2 vezes ao mês			-	-
Face externa sem exposição à situação de risco	380	2 vezes ao mês			-	-
Face interna	380	2 vezes ao mês			-	-
IV -Fachadas envidraçadas						
Fachadas envidraçadas	160	1 vez semestre			-	-
V -Áreas Hospitalares e Assemelhadas						
Áreas hospitalares - Administrativas	450	diária			-	-
Ambientes cirúrgicos, enfermarias, ambulatórios, laboratórios, farmácias, etc.	450	diária			-	-

(*) Legenda do Padrão de Frequência Adotada pela Unidade da UFCG:

1 = Uma vez ao dia
½ = Dia sim, dia não
⅓ = Dia sim, 2 dias não
0,0239960 (0,5/20,8363) = 1 vez a cada 2 meses
0,0479932 (1/20,8363) = 1 vez por mês
0,0959863 (2/20,8363) = 2 vez por mês
0,1919727 (4/20,8363) = 4 vez por mês

Campina Grande, 12 de Agosto de 2019.

Diretor

Prefeito Universitário

UNIVERSIDADE FEDERAL DE CAMPINA GRANDE
Centro de Tecnologia e Recursos Naturais
PREFEITURA UNIVERSITARIA

Laboratório Multiusuário		Laboratório Multiusuário				Estimativa Profissionais
AMBIENTES	Produtividade IN-05/2017	Frequência Limpeza		ÁREAS - (m²)		2.08
		IN - 05/2017	Adotada pelo CTRN (*)	Medidas	Produção mensal estimada p/Frequência	
I - Áreas Internas						
Pisos acarpetados	1,200	diária			-	-
Pisos frios	1,200	diária	1/2	600.00	6,250.89	0.25
Piso frios - banheiros	300	diária	2	65.15	2,715.07	0.43
Laboratórios	450	diária	2	305.63	12,736.19	1.36
Almoxarifados/galpões	2,500	diária			-	-
Oficinas	1,800	diária			-	-
Áreas com espaços livres - saguão, hall e salão	1,500	diária			-	-
II - Áreas Externas						
Pisos pavimentados adjacentes/contíguos às edificações	1,200	diária			-	-
Varrições de passeios e arruamentos	9,000	diária			-	-
Pátios e áreas verdes alta frequência	2,700	4 vezes ao mês			-	-
Pátios e áreas verdes média frequência	2,700	2 vezes ao mês			-	-
Pátios e áreas verdes baixa frequência	2,700	1 vez ao mês			-	-
Coleta de detritos em pátios e áreas verdes com frequência diária	100,000	diária			-	-
III -Esquadrias externas						
Face externa com exposição à situação de risco	160	2 vezes ao mês	0.0239960	195.80	97.90	0.03
Face externa sem exposição à situação de risco	380	2 vezes ao mês	0.0239960	22.50	11.25	0.00
Face interna	380	2 vezes ao mês	0.0239960	128.30	64.15	0.01
IV -Fachadas envidraçadas						
Fachadas envidraçadas	160	1 vez semestre			-	-
V -Áreas Hospitalares e Assemelhadas						
Áreas hospitalares - Administrativas	450	diária			-	-
Ambientes cirúrgicos, enfermarias, ambulatórios, laboratórios, farmácias, etc.	450	diária			-	-

(*) Legenda do Padrão de Frequência Adotada pela Unidade da UFCG:

1 = Uma vez ao dia
½ = Dia sim, dia não
⅓ = Dia sim, 2 dias não
0,0239960 (0,5/20,8363) = 1 vez a cada 2 meses
0,0479932 (1/20,8363) = 1 vez por mês
0,0959863 (2/20,8363) = 2 vez por mês
0,1919727 (4/20,8363) = 4 vez por mês

Campina Grande, 12 de Agosto de 2019.

Diretor

Prefeito Universitário

UNIVERSIDADE FEDERAL DE CAMPINA GRANDE
Centro de Tecnologia e Recursos Naturais
PREFEITURA UNIVERSITÁRIA

Laboratório Multiusuário de Pesquisas Ambientais

Centro de Tecnologia e Recursos Naturais PREFEITURA UNIVERSITARIA		IDENTIFICAÇÃO-LOCALIZAÇÃO				21
		Engenharia de Alimentos				Estimativa
Laboratório Multiusuário de Pesquisas Ambientais						Profissionais
AMBIENTES	Produtividade IN-05/2017	Frequência Limpeza		ÁREAS -(m²)		L 1.36
		IN - 05/2017	Adotada pelo CTRN (*)	Medidas	Produção mensal estimada p/Frequência	
I - Áreas Internas						
Pisos acarpetados	1,200	diária			-	-
Pisos frios	1,200	diária	1/2	1,029.75	10,728.09	0.43
Piso frios - banheiros	300	diária	1	65.15	1,357.54	0.22
Laboratórios	450	diária	1	305.63	6,368.09	0.68
Almoxarifados/galpões	2,500	diária			-	-
Oficinas	1,800	diária			-	-
Áreas com espaços livres - saguão, hall e salão	1,500	diária			-	-
II - Áreas Externas						
Pisos pavimentados adjacentes/contíguos às edificações	1,200	diária			-	-
Varrições de passeios e arruamentos	9,000	diária			-	-
Pátios e áreas verdes alta frequência	2,700	4 vezes ao mês			-	-
Pátios e áreas verdes média frequência	2,700	2 vezes ao mês			-	-
Pátios e áreas verdes baixa frequência	2,700	1 vez ao mês			-	-
Coleta de detritos em pátios e áreas verdes com frequência diária	100,000	diária			-	-
III -Esquadrias externas						
Face externa com exposição à situação de risco	160	2 vezes ao mês	0.0239960	195.80	97.90	0.03
Face externa sem exposição à situação de risco	380	2 vezes ao mês	0.0239960	22.50	11.25	0.00
Face interna	380	2 vezes ao mês	0.0239960	128.30	64.15	0.01
IV -Fachadas envidraçadas						
Fachadas envidraçadas	160	1 vez semestre			-	-
V -Áreas Hospitalares e Assemelhadas						
Áreas hospitalares - Administrativas	450	diária			-	-
Ambientes cirúrgicos, enfermarias, ambulatórios, laboratórios, farmácias, etc.	450	diária			-	-

(*) Legenda do Padrão de Frequência Adotada pela Unidade da UFCG:

1 = Uma vez ao dia
½ = Dia sim, dia não
⅓ = Dia sim, 2 dias não
0,0239960 (0,5/20,8363) = 1 vez a cada 2 meses
0,0479932 (1/20,8363) = 1 vez por mês
0,0959863 (2/20,8363) = 2 vez por mês
0,1919727 (4/20,8363) = 4 vez por mês


Campina Grande, 12 de Agosto de 2019.

Diretor

Prefeito Universitário

UNIVERSIDADE FEDERAL DE CAMPINA GRANDE
Centro de Tecnologia e Recursos Naturais
PREFEITURA UNIVERSITARIA

0.83

Central de laboratório Agroindustrial		Central de laboratório de Agroindústria				21
AMBIENTES	Produtividade IN-05/2017	Frequência Limpeza		ÁREAS - (m²)		Estimativa Profissionais
		IN - 05/2017	Adotada pelo CTRN (*)	Medidas	Produção mensal estimada p/Frequência	 0.83
I - Áreas Internas						
Pisos acarpetados	1,200	diária			-	-
Pisos frios	1,200	diária	1/2	33.32	347.08	0.01
Piso frios - banheiros	300	diária	1	40.90	852.15	0.14
Laboratórios	450	diária	1	297.00	6,188.38	0.66
Almoxarifados/galpões	2,500	diária			-	-
Oficinas	1,800	diária			-	-
Áreas com espaços livres - saguão, hall e salão	1,500	diária			-	-
II - Áreas Externas						
Pisos pavimentados adjacentes/contíguos às edificações	1,200	diária			-	-
Varrições de passeios e arruamentos	9,000	diária			-	-
Pátios e áreas verdes alta frequência	2,700	4 vezes ao mês			-	-
Pátios e áreas verdes média frequência	2,700	2 vezes ao mês			-	-
Pátios e áreas verdes baixa frequência	2,700	1 vez ao mês			-	-
Coleta de detritos em pátios e áreas verdes com frequência diária	100,000	diária			-	-
III -Esquadrias externas						
Face externa com exposição à situação de risco	160	2 vezes ao mês	0.0239960	47.90	23.95	0.01
Face externa sem exposição à situação de risco	380	2 vezes ao mês	0.0239960	45.70	22.85	0.00
Face interna	380	2 vezes ao mês	0.0239960	93.60	46.80	0.01
IV -Fachadas envidraçadas						
Fachadas envidraçadas	160	1 vez semestre			-	-
V -Áreas Hospitalares e Assemelhadas						
Áreas hospitalares - Administrativas	450	diária			-	-
Ambientes cirúrgicos, enfermarias, ambulatórios, laboratórios, farmácias, etc.	450	diária			-	-

(*) Legenda do Padrão de Frequência Adotada pela Unidade da UFCG:

1 = Uma vez ao dia
½ = Dia sim, dia não
⅓ = Dia sim, 2 dias não
0,0239960 (0,5/20,8363) = 1 vez a cada 2 meses
0,0479932 (1/20,8363) = 1 vez por mês
0,0959863 (2/20,8363) = 2 vez por mês
0,1919727 (4/20,8363) = 4 vez por mês

Campina Grande, 12 de Agosto de 2019.

Diretor

Prefeito Universitário

UNIVERSIDADE FEDERAL DE CAMPINA GRANDE
Centro de Tecnologia e Recursos Naturais
PREFEITURA UNIVERSITARIA

0.60

Centro de Tecnologia e Recursos Naturais PREFEITURA UNIVERSITARIA		IDENTIFICAÇÃO-LOCALIZAÇÃO				21
		LABRES -Laboratório de Resíduos Sólidos				Estimativa Profissionais
LABRES -Laboratório de Resíduos Sólidos		Produtividade IN-05/2017	Frequência Limpeza		ÁREAS -(m²)	
AMBIENTES			IN - 05/2017	Adotada pelo CTRN (*)	Medidas	Produção mensal estimada p/Frequência
I - Áreas Internas						
Pisos acarpetados	1,200	diária			-	-
Pisos frios	1,200	diária	1/2	120.94	1,259.95	0.05
Piso frios - banheiros	300	diária	1	19.58	407.87	0.07
Laboratórios	450	diária	1	210.88	4,393.91	0.47
Almoxarifados/galpões	2,500	diária			-	-
Oficinas	1,800	diária			-	-
Áreas com espaços livres - saguão, hall e salão	1,500	diária			-	-
II - Áreas Externas						
Pisos pavimentados adjacentes/contíguos às edificações	1,200	diária			-	-
Varrições de passeios e arruamentos	9,000	diária			-	-
Pátios e áreas verdes alta frequência	2,700	4 vezes ao mês			-	-
Pátios e áreas verdes média frequência	2,700	2 vezes ao mês			-	-
Pátios e áreas verdes baixa frequência	2,700	1 vez ao mês			-	-
Coleta de detritos em pátios e áreas verdes com frequência diária	100,000	diaria			-	-
III -Esquadrias externas						
Face externa com exposição à situação de risco	160	2 vezes ao mês	0.0239960	38.36	19.18	0.01
Face externa sem exposição à situação de risco	380	2 vezes ao mês	0.0239960	35.63	17.81	0.00
Face interna	380	2 vezes ao mês	0.0239960	73.99	36.99	0.00
IV -Fachadas envidraçadas						
Fachadas envidraçadas	160	1 vez semestre			-	-
V -Áreas Hospitalares e Assemelhadas						
Áreas hospitalares - Administrativas	450	diária			-	-
Ambientes cirúrgicos, enfermarias, ambulatórios, laboratórios, farmácias, etc.	450	diária			-	-

(*) Legenda do Padrão de Frequência Adotada pela Unidade da UFCG:

1 = Uma vez ao dia
½ = Dia sim, dia não
⅓ = Dia sim, 2 dias não
0,0239960 (0,5/20,8363) = 1 vez a cada 2 meses
0,0479932 (1/20,8363) = 1 vez por mês
0,0959863 (2/20,8363) = 2 vez por mês
0,1919727 (4/20,8363) = 4 vez por mês

Campina Grande, 12 de Agosto de 2019.

Diretor

Prefeito Universitário

UNIVERSIDADE FEDERAL DE CAMPINA GRANDE
Centro de Tecnologia e Recursos Naturais
PREFEITURA UNIVERSITARIA

0.48

Centro de Tecnologia e Recursos Naturais PREFEITURA UNIVERSITARIA		IDENTIFICAÇÃO-LOCALIZAÇÃO				21 Estimativa Profissionais
		Bloco CK1				
Central de Laboratório de resudos Sólidos						
AMBIENTES	Produtividade IN-05/2017	Frequência Limpeza		ÁREAS -(m²)		L 0.48
		IN - 05/2017	Adotada pelo CTRN (*)	Medidas	Produção mensal estimada p/Frequência	
I - Áreas Internas						
Pisos acarpetados	1,200	diária			-	-
Pisos frios	1,200	diária	1/2	710.31	7,400.12	0.30
Piso frios - banheiros	300	diária	1	48.69	1,014.52	0.16
Laboratórios	450	diária			-	-
Almoxarifados/galpões	2,500	diária			-	-
Oficinas	1,800	diária			-	-
Áreas com espaços livres - saguão, hall e salão	1,500	diária			-	-
II - Áreas Externas						
Pisos pavimentados adjacentes/contiguos às edificações	1,200	diária			-	-
Varrições de passeios e arruamentos	9,000	diária			-	-
Pátios e áreas verdes alta frequência	2,700	4 vezes ao mês			-	-
Pátios e áreas verdes média frequência	2,700	2 vezes ao mês			-	-
Pátios e áreas verdes baixa frequência	2,700	1 vez ao mês			-	-
Coleta de detritos em pátios e áreas verdes com frequência diária	100,000	diaria			-	-
III -Esguadrias externas						
Face externa com exposição à situação de risco	160	2 vezes ao mês	0.0239960	77.30	38.65	0.01
Face externa sem exposição à situação de risco	380	2 vezes ao mês	0.0239960	77.30	38.65	0.00
Face interna	380	2 vezes ao mês	0.0239960	154.60	77.30	0.01
IV -Fachadas envidraçadas						
Fachadas envidraçadas	160	1 vez semestre			-	-
V -Áreas Hospitalares e Assemelhadas						
Áreas hospitalares - Administrativas	450	diária			-	-
Ambientes cirúrgicos, enfermarias, ambulatórios, laboratórios, farmácias, etc.	450	diária			-	-

(*) Legenda do Padrão de Frequência Adotada pela Unidade da UFCG:

1 = Uma vez ao dia
½ = Dia sim, dia não
⅓ = Dia sim, 2 dias não
0,0239960 (0,5/20,8363) = 1 vez a cada 2 meses
0,0479932 (1/20,8363) = 1 vez por mês
0,0959863 (2/20,8363) = 2 vez por mês
0,1919727 (4/20,8363) = 4 vez por mês

Campina Grande, 12 de Agosto de 2019.

Diretor

Prefeito Universitário

UNIVERSIDADE FEDERAL DE CAMPINA GRANDE
Centro de Tecnologia e Recursos Naturais
PREFEITURA UNIVERSITARIA

0.01

Centro de Tecnologia e Recursos Naturais PREFEITURA UNIVERSITARIA		IDENTIFICAÇÃO-LOCALIZAÇÃO				21 Estimativa Profissionais
Laboratório de Petrofísica		Laboratório de Petrofísica				
AMBIENTES	Produtividade IN-05/2017	Frequência Limpeza		ÁREAS -(m²)		L 0.01
		IN - 05/2017	Adotada pelo CTRN (*)	Medidas	Produção mensal estimada p/Frequência	
I - Áreas Internas						
Pisos acarpetados	1,200	diária			-	-
Pisos frios	1,200	diária			-	-
Piso frios - banheiros	300	diária			-	-
Laboratórios	450	diária			-	-
Almoxarifados/galpões	2,500	diária			-	-
Oficinas	1,800	diária	1/2	43.03	448.29	0.01
Áreas com espaços livres - saguão, hall e salão	1,500	diária	1/2	3.00	31.25	0.00
II - Áreas Externas						
Pisos pavimentados adjacentes/contíguos às edificações	1,200	diária			-	-
Varrições de passeios e arruamentos	9,000	diária			-	-
Pátios e áreas verdes alta frequência	2,700	4 vezes ao mês			-	-
Pátios e áreas verdes média frequência	2,700	2 vezes ao mês			-	-
Pátios e áreas verdes baixa frequência	2,700	1 vez ao mês			-	-
Coleta de detritos em pátios e áreas verdes com frequência diária	100,000	diaria			-	-
III -Estradrias externas						
Face externa com exposição à situação de risco	160	2 vezes ao mês				
Face externa sem exposição à situação de risco	380	2 vezes ao mês	0.0239960	15.00	7.50	0.00
Face interna	380	2 vezes ao mês	0.0239960	15.00	7.50	0.00
IV -Fachadas envidraçadas						
Fachadas envidraçadas	160	1 vez semestre			-	-
V -Áreas Hospitalares e Assemelhadas						
Áreas hospitalares - Administrativas	450	diária			-	-
Ambientes cirúrgicos, enfermarias, ambulatórios, laboratórios, farmácias, etc.	450	diária			-	-

(*) Legenda do Padrão de Frequência Adotada pela Unidade da UFCG:

1 = Uma vez ao dia
½ = Dia sim, dia não
⅓ = Dia sim, 2 dias não
0,0239960 (0,5/20,8363) = 1 vez a cada 2 meses
0,0479932 (1/20,8363) = 1 vez por mês
0,0959863 (2/20,8363) = 2 vez por mês
0,1919727 (4/20,8363) = 4 vez por mês

Campina Grande, 12 de Agosto de 2019.

Diretor

Prefeito Universitário

UNIVERSIDADE FEDERAL DE CAMPINA GRANDE
Centro de Tecnologia e Recursos Naturais
PREFEITURA UNIVERSITARIA

Centro de Tecnologia e Recursos Naturais PREFEITURA UNIVERSITARIA		IDENTIFICAÇÃO-LOCALIZAÇÃO				21
0						Estimativa Profissionais
AMBIENTES	Produtividade IN-02/2008	Frequência Limpeza		ÁREAS -(m²)		L 0.00
		IN - 02/2008	Adotada pelo CTRN (*)	Medidas	Produção mensal estimada p/Frequência	
I - Áreas Internas						
Pisos acarpetados	600	diária			-	-
Pisos frios	600	diária			-	-
Piso frios - banheiros	600	diária			-	-
Laboratórios	330	diária			-	-
Almoxarifados/galpões	1,350	diária			-	-
Oficinas	1,200	diária			-	-
Áreas com espaços livres - saguão, hall e salão	800	diária			-	-
II - Áreas Externas						
Pisos pavimentados adjacentes/contíguos às edificações	1,200	diária			-	-
Varrições de passeios e arruamentos	6,000	diária			-	-
Pátios e áreas verdes alta frequência	1,200	4 vezes ao mês			-	-
Pátios e áreas verdes média frequência	1,200	2 vezes ao mês			-	-
Pátios e áreas verdes baixa frequência	1,200	1 vez ao mês			-	-
Coleta de detritos em pátios e áreas verdes com frequência diária	100,000	diaria			-	-
III -Esquadrias externas						
Face externa com exposição à situação de risco	110	2 vezes ao mês			-	-
Face externa sem exposição à situação de risco	220	2 vezes ao mês			-	-
Face interna	220	2 vezes ao mês			-	-
IV -Fachadas envidraçadas						
Fachadas envidraçadas	110	1 vez semestre			-	-
V -Áreas Hospitalares e Assemelhadas						
Áreas hospitalares - Administrativas	330	diária			-	-
Ambientes cirúrgicos, enfermarias, ambulatórios, laboratórios, farmácias, etc.	330	diária			-	-

(*) Legenda do Padrão de Frequência Adotada pela Unidade da UFCG:

1 = Uma vez ao dia
½ = Dia sim, dia não
⅓ = Dia sim, 2 dias não
0,0479932 (1/20,8363) = 1 vez por mês
0,0959863 (2/20,8363) = 2 vez por mês
0,1919727 (4/20,8363) = 4 vez por mês

Campina Grande, 12 de Agosto de 2019.

Diretor

Prefeito Universitário

UNIVERSIDADE FEDERAL DE CAMPINA GRANDE
Centro de Tecnologia e Recursos Naturais
PREFEITURA UNIVERSITARIA

Centro de Tecnologia e Recursos Naturais PREFEITURA UNIVERSITARIA		IDENTIFICAÇÃO-LOCALIZAÇÃO				21
0						Estimativa Profissionais
AMBIENTES	Produtividade IN-02/2008	Frequência Limpeza		ÁREAS -(m²)		L 0.00
		IN - 02/2008	Adotada pelo CTRN (*)	Medidas	Produção mensal estimada p/Frequência	
I - Áreas Internas						
Pisos acarpetados	600	diária			-	-
Pisos frios	600	diária			-	-
Piso frios - banheiros	600	diária			-	-
Laboratórios	330	diária			-	-
Almoxarifados/galpões	1,350	diária			-	-
Oficinas	1,200	diária			-	-
Áreas com espaços livres - saguão, hall e salão	800	diária			-	-
II - Áreas Externas						
Pisos pavimentados adjacentes/contíguos às edificações	1,200	diária			-	-
Varrições de passeios e arruamentos	6,000	diária			-	-
Pátios e áreas verdes alta frequência	1,200	4 vezes ao mês			-	-
Pátios e áreas verdes média frequência	1,200	2 vezes ao mês			-	-
Pátios e áreas verdes baixa frequência	1,200	1 vez ao mês			-	-
Coleta de detritos em pátios e áreas verdes com frequência diária	100,000	diaria			-	-
III -Esquadrias externas						
Face externa com exposição à situação de risco	110	2 vezes ao mês			-	-
Face externa sem exposição à situação de risco	220	2 vezes ao mês			-	-
Face interna	220	2 vezes ao mês			-	-
IV -Fachadas envidraçadas						
Fachadas envidraçadas	110	1 vez semestre			-	-
V -Áreas Hospitalares e Assemelhadas						
Áreas hospitalares - Administrativas	330	diária			-	-
Ambientes cirúrgicos, enfermarias, ambulatórios, laboratórios, farmácias, etc.	330	diária			-	-

(*) Legenda do Padrão de Frequência Adotada pela Unidade da UFCG:

1 = Uma vez ao dia
½ = Dia sim, dia não
⅓ = Dia sim, 2 dias não
0,0479932 (1/20,8363) = 1 vez por mês
0,0959863 (2/20,8363) = 2 vez por mês
0,1919727 (4/20,8363) = 4 vez por mês

Campina Grande, 12 de Agosto de 2019.

Diretor

Prefeito Universitário

UNIVERSIDADE FEDERAL DE CAMPINA GRANDE
Centro de Tecnologia e Recursos Naturais
PREFEITURA UNIVERSITARIA

Centro de Tecnologia e Recursos Naturais PREFEITURA UNIVERSITARIA		IDENTIFICAÇÃO-LOCALIZAÇÃO				21
0						Estimativa Profissionais
AMBIENTES	Produtividade IN-02/2008	Frequência Limpeza		ÁREAS -(m²)		L 0.00
		IN - 02/2008	Adotada pelo CTRN (*)	Medidas	Produção mensal estimada p/Frequência	
I - Áreas Internas						
Pisos acarpetados	600	diária			-	-
Pisos frios	600	diária			-	-
Piso frios - banheiros	600	diária			-	-
Laboratórios	330	diária			-	-
Almoxarifados/galpões	1,350	diária			-	-
Oficinas	1,200	diária			-	-
Áreas com espaços livres - saguão, hall e salão	800	diária			-	-
II - Áreas Externas						
Pisos pavimentados adjacentes/contíguos às edificações	1,200	diária			-	-
Varrições de passeios e arruamentos	6,000	diária			-	-
Pátios e áreas verdes alta frequência	1,200	4 vezes ao mês			-	-
Pátios e áreas verdes média frequência	1,200	2 vezes ao mês			-	-
Pátios e áreas verdes baixa frequência	1,200	1 vez ao mês			-	-
Coleta de detritos em pátios e áreas verdes com frequência diária	100,000	diaria			-	-
III -Esquadrias externas						
Face externa com exposição à situação de risco	110	2 vezes ao mês			-	-
Face externa sem exposição à situação de risco	220	2 vezes ao mês			-	-
Face interna	220	2 vezes ao mês			-	-
IV -Fachadas envidraçadas						
Fachadas envidraçadas	110	1 vez semestre			-	-
V -Áreas Hospitalares e Assemelhadas						
Áreas hospitalares - Administrativas	330	diária			-	-
Ambientes cirúrgicos, enfermarias, ambulatórios, laboratórios, farmácias, etc.	330	diária			-	-

(*) Legenda do Padrão de Frequência Adotada pela Unidade da UFCG:

1 = Uma vez ao dia
½ = Dia sim, dia não
⅓ = Dia sim, 2 dias não
0,0479932 (1/20,8363) = 1 vez por mês
0,0959863 (2/20,8363) = 2 vez por mês
0,1919727 (4/20,8363) = 4 vez por mês

Campina Grande, de maio de 2016

Diretor

Prefeito Universitário

UNIVERSIDADE FEDERAL DE CAMPINA GRANDE
Centro de Tecnologia e Recursos Naturais
PREFEITURA UNIVERSITARIA

Centro de Tecnologia e Recursos Naturais PREFEITURA UNIVERSITARIA		IDENTIFICAÇÃO-LOCALIZAÇÃO				21
0						Estimativa Profissionais
AMBIENTES	Produtividade IN-02/2008	Frequência Limpeza		ÁREAS -(m²)		L 0.00
		IN - 02/2008	Adotada pelo CTRN (*)	Medidas	Produção mensal estimada p/Frequência	
I - Áreas Internas						
Pisos acarpetados	600	diária			-	-
Pisos frios	600	diária			-	-
Piso frios - banheiros	600	diária			-	-
Laboratórios	330	diária			-	-
Almoxarifados/galpões	1,350	diária			-	-
Oficinas	1,200	diária			-	-
Áreas com espaços livres - saguão, hall e salão	800	diária			-	-
II - Áreas Externas						
Pisos pavimentados adjacentes/contíguos às edificações	1,200	diária			-	-
Varrições de passeios e arruamentos	6,000	diária			-	-
Pátios e áreas verdes alta frequência	1,200	4 vezes ao mês			-	-
Pátios e áreas verdes média frequência	1,200	2 vezes ao mês			-	-
Pátios e áreas verdes baixa frequência	1,200	1 vez ao mês			-	-
Coleta de detritos em pátios e áreas verdes com frequência diária	100,000	diaria			-	-
III -Estradrias externas						
Face externa com exposição à situação de risco	110	2 vezes ao mês			-	-
Face externa sem exposição à situação de risco	220	2 vezes ao mês			-	-
Face interna	220	2 vezes ao mês			-	-
IV -Fachadas envidraçadas						
Fachadas envidraçadas	110	1 vez semestre			-	-
V -Áreas Hospitalares e Assemelhadas						
Áreas hospitalares - Administrativas	330	diária			-	-
Ambientes cirúrgicos, enfermarias, ambulatórios, laboratórios, farmácias, etc.	330	diária			-	-

(*) Legenda do Padrão de Frequência Adotada pela Unidade da UFCG:

1 = Uma vez ao dia
½ = Dia sim, dia não
⅓ = Dia sim, 2 dias não
0,0479932 (1/20,8363) = 1 vez por mês
0,0959863 (2/20,8363) = 2 vez por mês
0,1919727 (4/20,8363) = 4 vez por mês

Campina Grande, de maio de 2016

Diretor

Prefeito Universitário

UNIVERSIDADE FEDERAL DE CAMPINA GRANDE

SETOR:		PREFEITURA UNIVERSITÁRIA
Demandante:		PU
S E T O R E S	S1	Bloco AJ e Áreas externas do Campus (Ruas, pátios, áreas verdes e coletas lixo)
	S2	Central Telefônica - NART -CE
	S3	Central de aulas de Tecnologia - Bloco CAA
	S4	Sala de Aula - Bloco CD
	S5	Sala de Aula - Bloco CB
	S6	Sala de Aula - Bloco CA
	S7	Central de Aulas - Bloco BZ
	S8	Cenral de Aulas - Bloco BG
	S9	Central de Aulas - Bloco BD
	S10	Central de Aulas - Bloco BC
	S11	Setor de Manutenção
	S12	Central de apoio a Prefeitura - Bloco AJ1
	S13	Depósito da Prefeitura Universitária-Bloco BJ
	S14	Praça das Profissões
	S15	Principal/Acesso ao DART/GARAGEM/ELÉTRICA-Guarita
	S16	Carpintaria/Garagem/Guarita garagem
	S17	Cabine de medição de Energia
	S18	Reitoria
	S19	Pró-Reitorias - Bloco BQ
	S20	Pró-Reitoria de Ensino - Bloco BB
	S21	Centro de Extensão - José Farias - Bloco AL
	S22	Biblioteca Central - Bloco AD
	S23	Posto Médico - Bloco AH
	S24	SIASS
	S25	Restaurante Universitário / Academia - Bloco AC
	S26	Almoxarifado - Bloco BS
	S27	Setor de Licitação - Bloco AO
	S28	Arquivo Geral - Bloco AK1
	S29	Ginásio de Esporte -Vestiário campo futebol - Guarita -Bloco AE
	S30	Museu do semi-árido MISA
		Local e Data

PU
IDENTIFICAÇÃO-LOCALIZAÇÃO
Bloco AJ e Áreas externas no Campus
Bloco CE
Bloco CAA
Bloco CD
Bloco CB
Bloco CA
Bloco BZ
Bloco BG
Bloco BD
Bloco BC
Bloco AG
Bloco AJ1
Bloco BJ
Praça das Profissões
Guaritas
Carpintaria/Garagem/Guarita garagem
Cabine de medição de Energia
Bloco AA
Bloco BQ
Bloco BB
Bloco AL
Bloco AD
Bloco AH
SIASS
Bloco AC
Bloco BS
Bloco AO
Bloco AK1
Bloco AE
MISA
Campina Grande, 17 de Fevereiro de 2020.

UNIVERSIDADE FEDERAL DE CAMPINA GRANDE
PREFEITURA UNIVERSITÁRIA

LOCALIZAÇÃO DOS SETORES PARA PRESTAÇÃO DOS SERVIÇOS DE LIMPEZA E HIGIENIZAÇÃO

SETOR:		IDENTIFICAÇÃO-LOCALIZAÇÃO
S1	Bloco AJ e Áreas externas do Campus (Ruas, pátios, áreas verdes e coletas	Bloco AJ e Áreas externas no Campus
S2	Central Telefônica - NART -CE	Bloco CE
S3	Central de aulas de Tecnologia - Bloco CAA	Bloco CAA
S4	Sala de Aula - Bloco CD	Bloco CD
S5	Sala de Aula - Bloco CB	Bloco CB
S6	Sala de Aula - Bloco CA	Bloco CA
S7	Central de Aulas - Bloco BZ	Bloco BZ
S8	Cenral de Aulas - Bloco BG	Bloco BG
S9	Central de Aulas - Bloco BD	Bloco BD
S10	Central de Aulas - Bloco BC	Bloco BC
S11	Setor de Manutenção	Bloco AG
S12	Central de apoio a Prefeitura - Bloco AJ1	Bloco AJ1
S13	Depósito da Prefeitura Universitária-Bloco BJ	Bloco BJ
S14	Praça das Profissões	
S15	Principal/Acesso ao DART/GARAGEM/ELÉTRICA-Guarita	Guaritas
S16	Carpintaria/Garagem/Guarita garagem	Carpintaria/Garagem/Guarita garagem
S17	Cabine de medição de Energia	Cabine de medição de Energia
S18	Reitoria	Bloco AA
S19	Pró-Reitorias - Bloco BQ	Bloco BQ
S20	Pró-Reitoria de Ensino - Bloco BB	Bloco BB
S21	Centro de Extensão - José Farias - Bloco AL	Bloco AL
S22	Biblioteca Central - Bloco AD	Bloco AD
S23	Posto Médico - Bloco AH	Bloco AH
S24	SIASS	
S25	Restaurante Universitário / Academia - Bloco AC	Bloco AC
S26	Almoxarifado - Bloco BS	Bloco BS
S27	Setor de Licitação - Bloco AO	Bloco AO
S28	Arquivo Geral - Bloco AK1	Bloco AK1
S29	Ginásio de Esporte -Vestiário campo futebol - Guarita -Bloco AE	Bloco AE
S30	Museu do semi-árido MISA	MISA

Locais da Prestação dos Serviços

Horários para prestação dos serviços: Entre 5 e 22 horas de segunda a sexta e 05 às 12 horas no sábado.

I - Áreas Internas (m²)															
30,605.79		28,747.85				1,407.95				450.00					
LOCAIS Prestação dos Serviços		piso acarpetado		piso frio		piso frio - banheiro		laboratórios		almoxarifados / galpões		oficinas		Áreas com espaços Livres - saguão, hall e salão	
		freq.(*)	(m²)	freq.(*)	(m²)	freq.(*)	(m²)	freq.(*)	(m²)	freq.(*)	(m²)	freq.(*)	(m²)	freq.(*)	(m²)
S1	Bloco AJ e Áreas externas do Campus (Ruas,			1	242.45	1	15.87								
S2	Central Telefônica - NART -CE			1	257.31	1	16.62								
S3	Central de aulas de Tecnologia - Bloco CAA			1	4,009.13	3	194.60								
S4	Sala de Aula - Bloco CD			1	1,292.88	3	42.16								
S5	Sala de Aula - Bloco CB			1	1,292.88	3	42.16								
S6	Sala de Aula - Bloco CA			2	1,551.68	3	46.12								
S7	Central de Aulas - Bloco BZ			1	960.20	3	79.24								
S8	Cenral de Aulas - Bloco BG			1	2,376.03	3	152.37								
S9	Central de Aulas - Bloco BD			1	717.75	3	60.78								
S10	Central de Aulas - Bloco BC			1	962.00	3	42.00								
S11	Setor de Manutenção			1	52.67	1	5.30								
S12	Central de apoio a Prefeitura - Bloco AJ1				124.48		5.63								
S13	Depósito da Prefeitura Universitária-Bloco BJ			1	950.63	1	75.00								
S14	Praça das Profissões			1/3	640.00	1/2	35.32								
S15	Principal/Acesso ao				25.07		6.75								
S16	Carpintaria/Garagem/Guarita garagem			1/3	2,985.73	1	10.95								
S17	Cabine de medição de Energia				35.60										
S18	Reitoria			1	1,297.01	3	43.24								
S19	Pró-Reitorias - Bloco BQ			1	404.70	1	21.00								
S20	Pró-Reitoria de Ensino - Bloco BB			1	1,287.28	1	26.71								
S21	Centro de Extensão - José Farias - Bloco AL			1	609.22	1	23.27								
S22	Biblioteca Central - Bloco AD			1	2,513.02	3	115.65								
S23	Posto Médico - Bloco AH			2	117.15	2	15.19								
S24	SIASS			1	755.67	3	37.97								
S25	Restaurante Universitário / Academia - Bloco			2	838.89	4	72.50								
S26	Almoxarifado - Bloco BS			1	68.25	1	6.75			1	450.00				
S27	Setor de Licitação - Bloco AO			1	125.70	1	11.25								
S28	Arquivo Geral - Bloco AK1			1	425.47	1	18.00								
S29	Ginásio de Esporte -Vestíário campo futebol -			1	1,308.21	4	168.00								
S30	Museu do semi-árido MISA				520.80		17.55								
Total (m²)		-		28,747.85		1,407.95		-		450.00		-		-	

(*) Legenda do Padrão de Frequência Adotada pela Unidade da UFCG:

1 = Uma vez ao dia; 3 = Tres vezes ao dia
½ = Dia sim, dia não
⅓ = Dia sim, 2 dias não
0,0479932 (1/20,8363) = 1 vez por mês
0,0959863 (2/20,8363) = 2 vez por mês
0,1919727 (4/20,8363) = 4 vez por mês

Campina Grande, 17 de Fevereiro de 2020.

Diretor

Prefeito Universitário

Locais da Prestação dos Serviços

Horários para prestação dos serviços: Entre 5 e 22 horas de segunda a sexta e 05 às 12 horas no sábado.

II - Areas Externas (m²)												
384,780.84		27,554.40	37,891.20		29,453.24				19,200.00	270,682.00		
LOCAIS Prestação dos Serviços		piso pavimentado adjacentes		varrições de passeios e arruamentos		pátios e áreas verdes alta frequência		pátios e áreas verdes média frequência		pátios e áreas verdes baixa frequência		coleta de detritos em pátios e áreas verdes com frequência diária
		freq.(*)	(m²)	freq.(*)	(m²)	freq.(*)	(m²)	freq.(*)	(m²)	freq.(*)	(m²)	freq.(*) (m²)
S1	Bloco AJ e Áreas externas do Campus (Ruas,	1/2	27,244.40	1	37,800.00	0.143979	29,453.24			0.095986	19,200.00	1 270,682.00
S2	Central Telefônica - NART -CE											
S3	Central de aulas de Tecnologia - Bloco CAA											
S4	Sala de Aula - Bloco CD											
S5	Sala de Aula - Bloco CB											
S6	Sala de Aula - Bloco CA											
S7	Central de Aulas - Bloco BZ											
S8	Cenral de Aulas - Bloco BG											
S9	Central de Aulas - Bloco BD											
S10	Central de Aulas - Bloco BC											
S11	Setor de Manutenção											
S12	Central de apoio a Prefeitura - Bloco AJ1											
S13	Depósito da Prefeitura Universitária-Bloco											
S14	Praça das Profissões											
S15	Principal/Acesso ao											
S16	Carpintaria/Garagem/Guarita garagem											
S17	Cabine de medição de Energia											
S18	Reitoria	1/3	310.00	1/3	91.20							
S19	Pró-Reitorias - Bloco BQ											
S20	Pró-Reitoria de Ensino - Bloco BB											
S21	Centro de Extensão - José Farias - Bloco AL											
S22	Biblioteca Central - Bloco AD											
S23	Posto Médico - Bloco AH											
S24	SIASS											
S25	Restaurante Universitário / Academia -											
S26	Almoxarifado - Bloco BS											
S27	Setor de Licitação - Bloco AO											
S28	Arquivo Geral - Bloco AK1											
S29	Ginásio de Esporte -Vestiário campo futebol -											
S30	Museu do semi-árido MISA											
Total (m²)			27,554.40		37,891.20		29,453.24		-		19,200.00	270,682.00

(*) Legenda do Padrão de Frequência Adotada pela Unidade da UFCG:

1 = Uma vez ao dia; 3 = Tres vezes ao dia
½ = Dia sim, dia não
⅓ = Dia sim, 2 dias não
0,0479932 (1/20,8363) = 1 vez por mês
0,0959863 (2/20,8363) = 2 vez por mês
0,1919727 (4/20,8363) = 4 vez por mês

Campina Grande, 17 de Fevereiro de 2020.

Diretor

Prefeito Universitário

Locais da Prestação dos Serviços

Horários para prestação dos serviços: Entre 5 e 22 horas de segunda a sexta e 05 às 12 horas no sabado.

PREFEITURA UNIVERSITÁRIA

III - Esquadrias Externas (m²)

IV - Fachadas
Envidraçadas (m²)

Areas Hospitalares

163.55

8,937.65		1,992.12		2,367.28		4,578.25				23.49		140.06	
LOCAIS Prestação dos Serviços		face externa com exposição à situação de risco		face externa sem exposição à situação de risco		face interna		Fachadas envidraçadas		Administrativas		Ambientes cirúrgicos, enfermarias, ambulatórios.	
		freq.(*)	(m²)	freq.(*)	(m²)	freq.(*)	(m²)	freq.(*)	(m²)	freq.(*)	(m²)	freq.(*)	(m²)
S1	Bloco AJ e Áreas externas do Campus (Ruas,			0.047993	24.00	0.047993	24.00						
S2	Central Telefônica - NART -CE			0.047993	38.40	0.047993	38.40						
S3	Central de aulas de Tecnologia - Bloco CAA	0.047993	275.25	0.047993	91.75	0.047993	367.00						
S4	Sala de Aula - Bloco CD	0.047993	171.36	0.047993	171.36	0.047993	342.72						
S5	Sala de Aula - Bloco CB	0.047993	171.36	0.047993	171.36	0.047993	342.72						
S6	Sala de Aula - Bloco CA	0.047993	171.36	0.047993	171.36	0.047993	342.72						
S7	Central de Aulas - Bloco BZ	0.047993	98.56	0.047993	98.56	0.047993	197.12						
S8	Central de Aulas - Bloco BG	0.047993	217.00	0.047993	82.50	0.047993	299.50						
S9	Central de Aulas - Bloco BD	0.047993	58.32	0.047993	87.86	0.047993	146.18						
S10	Central de Aulas - Bloco BC	0.047993	125.84	0.047993	119.01	0.047993	244.85						
S11	Setor de Manutenção			0.095986	15.00	0.095986	15.00						
S12	Central de apoio a Prefeitura - Bloco AJ1				10.00		10.00						
S13	Depósito da Prefeitura Universitária-Bloco			0.047993	152.00	0.047993	152.00						
S14	Praça das Profissões			0.047993	26.48	0.047993	26.48						
S15	Principal/Acesso ao				15.50		15.50						
S16	Carpintaria/Garagem/Guarita garagem			0.047993	81.68	0.047993	81.68						
S17	Cabine de medição de Energia												
S18	Reitoria	0.047993	183.00	0.095986	61.00	0.095986	244.00						
S19	Pró-Reitorias - Bloco BQ			0.047993	60.00	0.047993	60.00						
S20	Pró-Reitoria de Ensino - Bloco BB			0.047993	30.00	0.047993	75.00						
S21	Centro de Extensão - José Farias - Bloco AL			0.047993	170.90	0.047993	170.90						
S22	Biblioteca Central - Bloco AD	0.047993	324.00	0.047993	162.00	0.047993	486.00						
S23	Posto Médico - Bloco AH			0.047993	10.00	0.047993	20.00			23.49		53.39	
S24	SIASS			0.047993	62.80	0.047993	125.60					1	86.67
S25	Restaurante Universitário / Academia -	0.047993	196.07	0.047993	196.07	0.047993	392.19						
S26	Almoxarifado - Bloco BS			0.047993	6.00	0.047993	30.00						
S27	Setor de Licitação - Bloco AO			0.047993	27.32	0.047993	27.32						
S28	Arquivo Geral - Bloco AK1			0.047993	57.00	0.047993	114.00						
S29	Ginásio de Esporte -Vestiário campo futebol -			0.047993	96.77	0.047993	96.77						
S30	Museu do semi-árido MISA				70.60		90.60						
Total (m²)		1,992.12		2,367.28		4,578.25		-		23.49		140.06	

(*) Legenda do Padrão de Frequência Adotada pela Unidade da UFCG:

1 = Uma vez ao dia; 3 = Tres vezes ao dia

½ = Dia sim, dia não

⅓ = Dia sim, 2 dias não

0,0479932 (1/20,8363) = 1 vez por mês

0,0959863 (2/20,8363) = 2 vez por mês

0,1919727 (4/20,8363) = 4 vez por mês

Campina Grande, 17 de Fevereiro de 2020.


Diretor

Prefeito Universitário

UNIVERSIDADE FEDERAL DE CAMPINA GRANDE PREFEITURA UNIVERSITÁRIA			58.02	DEMANDANTE:	PU			
			Áreas consolidadas			VALORES LIMITES		
			MENSAL POR - m2					
AMBIENTES	Produti- vidade IN02/2008	ÁREAS -(m²)		61 Estimativa Profissionais - IN 05/2017	Máximo Unit. (R\$)	Mínimo Unit. (R\$)	Valor Máximo mensal do serviço (R\$)	Valor Mínimo mensal do serviço (R\$)
		Medidas m²	Produção mensal estimada p/Frequência					
I - Áreas Internas		30,605.79	674,931.60	36.32			R\$ 144,961.14	R\$ 122,459.92
Pisos acarpetados	1,200	-	-	-	4.51	3.81	-	-
Pisos frios	1,200	28,747.85	586,176.67	23.44	4.51	3.81	126,877.46	107,184.73
Piso frios - banheiros	300	1,407.95	79,378.59	12.70	4.51	3.81	17,181.43	14,514.69
Laboratórios	450	-	-	-	8.20	6.93	-	-
Almoxarifados/galpões	2,500	450.00	9,376.34	0.18	2.01	1.69	902.25	760.50
Oficinas	1,800	-	-	-	2.26	1.91	-	-
Áreas com espaços livres - saguão, hall e salão	1,500	-	-	-	3.38	2.86	-	-
II - Áreas Externas		384,780.84	6,841,005.90	20.02			R\$ 69,017.92	R\$ 58,224.07
Pisos pavimentados adjacentes/contíguos às edificações	1,800	27,554.40	285,989.33	7.63	2.26	1.905	30,951.08	26,147.14
Varrições de passeios e arruamentos	6,000	37,891.20	788,245.56	6.31	0.45	0.38	17,023.68	14,299.89
Pátios e áreas verdes alta frequência	1,800	29,453.24	88,359.66	2.36	2.26	1.91	9,562.69	8,078.46
Pátios e áreas verdes média frequência	1,800	-	-	-	2.26	1.91	-	-
Pátios e áreas verdes baixa frequência	1,800	19,200.00	38,399.99	1.02	2.26	1.91	4,155.82	3,510.79
Coleta de detritos em pátios e áreas verdes com frequência diária	100,000	270,682.00	5,640,011.36	2.71	0.03	0.02	7,324.65	6,187.79
III -Esquadrias externas		8,937.65	9,060.45	1.49			R\$ 551.67	R\$ 464.14
Face externa com exposição à situação de risco	160	1,992.12	1,992.12	0.60	2.08	1.75	198.86	167.31
Face externa sem exposição à situação de risco	380	2,367.28	2,347.18	0.30	1.04	0.875	117.15	98.57
Face interna	380	4,578.25	4,721.15	0.60	1.04	0.88	235.65	198.26
IV -Fachadas envidraçadas		-	-	-			R\$ -	R\$ -
Fachadas envidraçadas	160	-	-	-	0.21	0.18	-	-
V -Áreas Hospitalares e Assemelhados		163.55	1,805.88	0.19			R\$ 710.69	R\$ 600.19
Áreas hospitalares - Administrativas	450	23.49	-	-	8.20	6.925	-	-
Ambientes cirúrgicos, enfermarias, ambulatórios, laboratórios, farmácias, etc.	450	140.06	1,805.88	0.19	8.20	6.93	710.69	600.19
Item 4 do anexo VI-B - IN/05 - 26/05/2017			ENCARREGADOS	3.00	Total		R\$ 215,241.42	R\$ 181,748.32
Campina Grande, 17 de Fevereiro de 2020.			Custo total estimado por (m²), por tipo de área, com fornecimento de mão de obra (serventes de limpeza e encarregados) e materiais de limpeza e higiene, equipamentos e utensílios.					
			Area total (mensal)			Vr. Max. Mensal		
I - Áreas Internas			674,931.60			144,961.14		
II - Áreas Externas			6,841,005.90			69,017.92		
III -Esquadrias externas			9,060.45			551.67		
IV -Fachadas envidraçadas			-			-		
V -Áreas Hospitalares e Assemelhados			1.805.88			710.69		
Total			Valor Mensal			R\$ 215,241.42		

Prefeito Universitário

Áreas externas do Campus (Ruas, pátios, áreas verdes e

AMBIENTES	Produtividade IN-05/2017	Frequência Limpeza		ÁREAS -(m²)		Profissionais
		IN - 05/2017	Adotada pelo PU (*)	Medidas	Produção mensal estimada p/Frequência	 20.22
I - Áreas Internas						
Pisos acarpetados	1,200	diária			-	-
Pisos frios	1,200	diária	1	242.45	5,051.76	0.20
Piso frios - banheiros	300	diária	1	15.87	330.67	0.05
Laboratórios	450	diária			-	-
Almoxarifados/galpões	2,500	diária			-	-
Oficinas	1,800	diária			-	-
Áreas com espaços livres - saguão, hall e salão	1,500	diária			-	-
II - Áreas Externas						
Pisos pavimentados adjacentes/contíguos às edificações	1,800	diária	1/2	27,244.40	283,836.25	7.57
Varrições de passeios e arruamentos	6,000	diária	1	37,800.00	787,612.14	6.30
Pátios e áreas verdes alta frequência	1,800	3 vezes ao mês	0.1439794	29,453.24	88,359.66	2.36
Pátios e áreas verdes média frequência	1,800	2 vezes ao mês			-	-
Pátios e áreas verdes baixa frequência	1,800	2 vezes ao mês	0.0959863	19,200.00	38,399.99	1.02
Coleta de detritos em pátios e áreas verdes com frequência diária	100,000	diária	1	270,682.00	5,640,011.36	2.71
III -Esquadrias externas						
Face externa com exposição à situação de risco	160	2 vezes ao mês			-	-
Face externa sem exposição à situação de risco	380	1 vez ao mês	0.0479932	24.00	24.00	0.00
Face interna	380	1 vez ao mês	0.0479932	24.00	24.00	0.00
IV -Fachadas envidraçadas						
Fachadas envidraçadas	160	1 vez semestre			-	-
V -Áreas Hospitalares e Assemelhadas						
Áreas hospitalares - Administrativas	450	diária			-	-
Ambientes cirúrgicos, enfermarias, ambulatórios, laboratórios, farmácias, etc.	450	diária			-	-

(*) Legenda do Padrão de Frequência Adotada pela Unidade da UFCG:

1 = Uma vez ao dia
½ = Dia sim, dia não
⅓ = Dia sim, 2 dias não
0,0479932 (1/20,8363) = 1 vez por mês
0,0959863 (2/20,8363) = 2 vez por mês
0,1439794 (3/20,8363) = 3 vez por mês
0,1919727 (4/20,8363) = 4 vez por mês

Campina Grande, 17 de Fevereiro de 2020.

Prefeito Universitário

PREFEITURA UNIVERSITÁRIA PU		IDENTIFICAÇÃO-LOCALIZAÇÃO				61 Estimativa Profissionais
Central Telefônica - NART -CE		Bloco CE				
AMBIENTES	Produtividade IN-05/2017	Frequência Limpeza		ÁREAS -(m²)		<div> <div></div> 0.28 </div>
		IN - 05/2017	Adotada pelo PU (*)	Medidas	Produção mensal estimada p/Frequência	
I - Áreas Internas						
Pisos acarpetados	1,200	diária			-	-
Pisos frios	1,200	diária	1	257.31	5,361.39	0.21
Piso frios - banheiros	300	diária	1	16.62	346.30	0.06
Laboratórios	450	diária			-	-
Almoxarifados/galpões	2,500	diária			-	-
Oficinas	1,800	diária			-	-
Áreas com espaços livres - saguão, hall e salão	1,500	diária			-	-
II - Áreas Externas						
Pisos pavimentados adjacentes/contíguos às edificações	1,200	diária			-	-
Varrições de passeios e arruamentos	9,000	diária			-	-
Pátios e áreas verdes alta frequência	2,700	4 vezes ao mês			-	-
Pátios e áreas verdes média frequência	2,700	2 vezes ao mês			-	-
Pátios e áreas verdes baixa frequência	2,700	1 vez ao mês			-	-
Coleta de detritos em pátios e áreas verdes com frequência diária	100,000	diaria			-	-
III -Esquadrias externas						
Face externa com exposição à situação de risco	160	2 vezes ao mês			-	-
Face externa sem exposição à situação de risco	380	2 vezes ao mês	0.0479932	38.40	38.40	0.00
Face interna	380	2 vezes ao mês	0.0479932	38.40	38.40	0.00
IV -Fachadas envidraçadas						
Fachadas envidraçadas	160	1 vez semestre			-	-
V -Áreas Hospitalares e Assemelhadas						
Áreas hospitalares - Administrativas	450	diária			-	-
Ambientes cirúrgicos, enfermarias, ambulatórios, laboratórios, farmácias, etc.	450	diária			-	-

(*) Legenda do Padrão de Frequência Adotada pela Unidade da UFCG:

1 = Uma vez ao dia
½ = Dia sim, dia não
⅓ = Dia sim, 2 dias não
0,0479932 (1/20,8363) = 1 vez por mês
0,0959863 (2/20,8363) = 2 vez por mês
0,1919727 (4/20,8363) = 4 vez por mês

Campina Grande, 17 de Fevereiro de 2020.

Prefeito Universitário

PREFEITURA UNIVERSITÁRIA PU		IDENTIFICAÇÃO-LOCALIZAÇÃO				61 Estimativa Profissionais
Central de aulas de Tecnologia - Bloco CAA		Bloco CAA				
AMBIENTES	Produtividade IN-05/2017	Frequência Limpeza		ÁREAS -(m²)		L 5.43
		IN - 05/2017	Adotada pelo PU (*)	Medidas	Produção mensal estimada p/Frequência	
I - Áreas Internas						
Pisos acarpetados	1,200	diária			-	-
Pisos frios	1,200	diária	1	4,009.13	83,535.44	3.34
Piso frios - banheiros	300	diária	3	194.60	12,164.23	1.95
Laboratórios	450	diária			-	-
Almoxarifados/galpões	2,500	diária			-	-
Oficinas	1,800	diária			-	-
Áreas com espaços livres - saguão, hall e salão	1,500	diária			-	-
II - Áreas Externas						
Pisos pavimentados adjacentes/contíguos às edificações	1,200	diária			-	-
Varrições de passeios e arruamentos	9,000	diária			-	-
Pátios e áreas verdes alta frequência	2,700	4 vezes ao mês			-	-
Pátios e áreas verdes média frequência	2,700	2 vezes ao mês			-	-
Pátios e áreas verdes baixa frequência	2,700	1 vez ao mês			-	-
Coleta de detritos em pátios e áreas verdes com frequência diária	100,000	diaria			-	-
III -Esquadrias externas						
Face externa com exposição à situação de risco	160	2 vezes ao mês	0.0479932	275.25	275.25	0.08
Face externa sem exposição à situação de risco	380	2 vezes ao mês	0.0479932	91.75	91.75	0.01
Face interna	380	2 vezes ao mês	0.0479932	367.00	367.00	0.05
IV -Fachadas envidraçadas						
Fachadas envidraçadas	160	1 vez semestre			-	-
V -Áreas Hospitalares e Assemelhadas						
Áreas hospitalares - Administrativas	450	diária			-	-
Ambientes cirúrgicos, enfermarias, ambulatórios, laboratórios, farmácias, etc.	450	diária			-	-

(*) Legenda do Padrão de Frequência Adotada pela Unidade da UFCG:

1 = Uma vez ao dia; 3 = Tres vezes ao dia.
½ = Dia sim, dia não
⅓ = Dia sim, 2 dias não
0,0479932 (1/20,8363) = 1 vez por mês
0,0959863 (2/20,8363) = 2 vez por mês
0,1919727 (4/20,8363) = 4 vez por mês

Campina Grande, 17 de Fevereiro de 2020.

Prefeito Universitário

PREFEITURA UNIVERSITÁRIA PU		IDENTIFICAÇÃO-LOCALIZAÇÃO				61 Estimativa Profissionais
Sala de Aula - Bloco CD		Bloco CD				
AMBIENTES	Produtividade IN-05/2017	Frequência Limpeza		ÁREAS -(m²)		L 1.62
		IN - 05/2017	Adotada pelo PU (*)	Medidas	Produção mensal estimada p/Frequência	
I - Áreas Internas						
Pisos acarpetados	1,200	diária			-	-
Pisos frios	1,200	diária	1	1,292.88	26,938.84	1.08
Piso frios - banheiros	300	diária	3	42.16	2,635.38	0.42
Laboratórios	450	diária			-	-
Almoxarifados/galpões	2,500	diária			-	-
Oficinas	1,800	diária			-	-
Áreas com espaços livres - saguão, hall e salão	1,500	diária			-	-
II - Áreas Externas						
Pisos pavimentados adjacentes/contíguos às edificações	1,200	diária			-	-
Varrições de passeios e arruamentos	9,000	diária			-	-
Pátios e áreas verdes alta frequência	2,700	4 vezes ao mês			-	-
Pátios e áreas verdes média frequência	2,700	2 vezes ao mês			-	-
Pátios e áreas verdes baixa frequência	2,700	1 vez ao mês			-	-
Coleta de detritos em pátios e áreas verdes com frequência diária	100,000	diaria			-	-
III -Esquadrias externas						
Face externa com exposição à situação de risco	160	2 vezes ao mês	0.0479932	171.36	171.36	0.05
Face externa sem exposição à situação de risco	380	2 vezes ao mês	0.0479932	171.36	171.36	0.02
Face interna	380	2 vezes ao mês	0.0479932	342.72	342.72	0.04
IV -Fachadas envidraçadas						
Fachadas envidraçadas	160	1 vez semestre			-	-
V -Áreas Hospitalares e Assemelhadas						
Áreas hospitalares - Administrativas	450	diária			-	-
Ambientes cirúrgicos, enfermarias, ambulatórios, laboratórios, farmácias, etc.	450	diária			-	-

(*) Legenda do Padrão de Frequência Adotada pela Unidade da UFCG:

1 = Uma vez ao dia; 3 = Tres vezes ao dia.
½ = Dia sim, dia não
⅓ = Dia sim, 2 dias não
0,0479932 (1/20,8363) = 1 vez por mês
0,0959863 (2/20,8363) = 2 vez por mês
0,1919727 (4/20,8363) = 4 vez por mês

Campina Grande, 17 de Fevereiro de 2020.

Prefeito Universitário

UNIVERSIDADE FEDERAL DE CAMPINA GRANDE		IDENTIFICAÇÃO-LOCALIZAÇÃO				
PREFEITURA UNIVERSITÁRIA		Bloco CB				61
PU						Estimativa
Sala de Aula - Bloco CB						Profissionais
AMBIENTES	Produtividade IN-05/2017	Frequência Limpeza		ÁREAS -(m²)		L 1.62
		IN - 05/2017	Adotada pelo PU (*)	Medidas	Produção mensal estimada p/Frequência	
I - Áreas Internas						
Pisos acarpetados	1,200	diária			-	-
Pisos frios	1,200	diária	1	1,292.88	26,938.84	1.08
Piso frios - banheiros	300	diária	3	42.16	2,635.38	0.42
Laboratórios	450	diária			-	-
Almoxarifados/galpões	2,500	diária			-	-
Oficinas	1,800	diária			-	-
Áreas com espaços livres - saguão, hall e salão	1,500	diária			-	-
II - Áreas Externas						
Pisos pavimentados adjacentes/contíguos às edificações	1,200	diária			-	-
Varrições de passeios e arruamentos	9,000	diária			-	-
Pátios e áreas verdes alta frequência	2,700	4 vezes ao mês			-	-
Pátios e áreas verdes média frequência	2,700	2 vezes ao mês			-	-
Pátios e áreas verdes baixa frequência	2,700	1 vez ao mês			-	-
Coleta de detritos em pátios e áreas verdes com frequência diária	100,000	diaria			-	-
III -Esquadrias externas						
Face externa com exposição à situação de risco	160	2 vezes ao mês	0.0479932	171.36	171.36	0.05
Face externa sem exposição à situação de risco	380	2 vezes ao mês	0.0479932	171.36	171.36	0.02
Face interna	380	2 vezes ao mês	0.0479932	342.72	342.72	0.04
IV -Fachadas envidraçadas						
Fachadas envidraçadas	160	1 vez semestre			-	-
V -Áreas Hospitalares e Assemelhadas						
Áreas hospitalares - Administrativas	450	diária			-	-
Ambientes cirúrgicos, enfermarias, ambulatórios, laboratórios, farmácias, etc.	450	diária			-	-

(*) Legenda do Padrão de Frequência Adotada pela Unidade da UFCG:

1 = Uma vez ao dia; 3 = Tres vezes ao dia.
½ = Dia sim, dia não
⅓ = Dia sim, 2 dias não
0,0479932 (1/20,8363) = 1 vez por mês
0,0959863 (2/20,8363) = 2 vez por mês
0,1919727 (4/20,8363) = 4 vez por mês

Campina Grande, 17 de Fevereiro de 2020.

Prefeito Universitário

PREFEITURA UNIVERSITÁRIA PU		IDENTIFICAÇÃO-LOCALIZAÇÃO				61 Estimativa Profissionais
Sala de Aula - Bloco CA		Bloco CA				
AMBIENTES	Produtividade IN-05/2017	Frequência Limpeza		ÁREAS -(m²)		L 3.16
		IN - 05/2017	Adotada pelo PU (*)	Medidas	Produção mensal estimada p/Frequência	
I - Áreas Internas						
Pisos acarpetados	1,200	diária			-	-
Pisos frios	1,200	diária	2	1,551.68	64,662.54	2.59
Piso frios - banheiros	300	diária	3	46.12	2,882.91	0.46
Laboratórios	450	diária			-	-
Almoxarifados/galpões	2,500	diária			-	-
Oficinas	1,800	diária			-	-
Áreas com espaços livres - saguão, hall e salão	1,500	diária			-	-
II - Áreas Externas						
Pisos pavimentados adjacentes/contíguos às edificações	1,200	diária			-	-
Varrições de passeios e arruamentos	9,000	diária			-	-
Pátios e áreas verdes alta frequência	2,700	4 vezes ao mês			-	-
Pátios e áreas verdes média frequência	2,700	2 vezes ao mês			-	-
Pátios e áreas verdes baixa frequência	2,700	1 vez ao mês			-	-
Coleta de detritos em pátios e áreas verdes com frequência diária	100,000	diaria			-	-
III -Esquadrias externas						
Face externa com exposição à situação de risco	160	2 vezes ao mês	0.0479932	171.36	171.36	0.05
Face externa sem exposição à situação de risco	380	2 vezes ao mês	0.0479932	171.36	171.36	0.02
Face interna	380	2 vezes ao mês	0.0479932	342.72	342.72	0.04
IV -Fachadas envidraçadas						
Fachadas envidraçadas	160	1 vez semestre			-	-
V -Áreas Hospitalares e Assemelhadas						
Áreas hospitalares - Administrativas	450	diária			-	-
Ambientes cirúrgicos, enfermarias, ambulatórios, laboratórios, farmácias, etc.	450	diária			-	-

(*) Legenda do Padrão de Frequência Adotada pela Unidade da UFCG:

1 = Uma vez ao dia; 3 = Tres vezes ao dia.
½ = Dia sim, dia não
⅓ = Dia sim, 2 dias não
0,0479932 (1/20,8363) = 1 vez por mês
0,0959863 (2/20,8363) = 2 vez por mês
0,1919727 (4/20,8363) = 4 vez por mês

Campina Grande, 17 de Fevereiro de 2020.

Prefeito Universitário

PREFEITURA UNIVERSITÁRIA PU		IDENTIFICAÇÃO-LOCALIZAÇÃO				61 Estimativa Profissionais
Central de Aulas - Bloco BZ		Bloco BZ				
AMBIENTES	Produtividade IN-05/2017	Frequência Limpeza		ÁREAS -(m²)		L 1.66
		IN - 05/2017	Adotada pelo PU (*)	Medidas	Produção mensal estimada p/Frequência	
I - Áreas Internas						
Pisos acarpetados	1,200	diária			-	-
Pisos frios	1,200	diária	1	960.20	20,007.02	0.80
Piso frios - banheiros	300	diária	3	79.24	4,953.21	0.79
Laboratórios	450	diária			-	-
Almoxarifados/galpões	2,500	diária			-	-
Oficinas	1,800	diária			-	-
Áreas com espaços livres - saguão, hall e salão	1,500	diária			-	-
II - Áreas Externas						
Pisos pavimentados adjacentes/contíguos às edificações	1,200	diária			-	-
Varrições de passeios e arruamentos	9,000	diária			-	-
Pátios e áreas verdes alta frequência	2,700	4 vezes ao mês			-	-
Pátios e áreas verdes média frequência	2,700	2 vezes ao mês			-	-
Pátios e áreas verdes baixa frequência	2,700	1 vez ao mês			-	-
Coleta de detritos em pátios e áreas verdes com frequência diária	100,000	diaria			-	-
III -Esquadrias externas						
Face externa com exposição à situação de risco	160	2 vezes ao mês	0.0479932	98.56	98.56	0.03
Face externa sem exposição à situação de risco	380	2 vezes ao mês	0.0479932	98.56	98.56	0.01
Face interna	380	2 vezes ao mês	0.0479932	197.12	197.12	0.02
IV -Fachadas envidraçadas						
Fachadas envidraçadas	160	1 vez semestre			-	-
V -Áreas Hospitalares e Assemelhadas						
Áreas hospitalares - Administrativas	450	diária			-	-
Ambientes cirúrgicos, enfermarias, ambulatórios, laboratórios, farmácias, etc.	450	diária			-	-

(*) Legenda do Padrão de Frequência Adotada pela Unidade da UFCG:

1 = Uma vez ao dia; 3 = Tres vezes ao dia.
½ = Dia sim, dia não
⅓ = Dia sim, 2 dias não
0,0479932 (1/20,8363) = 1 vez por mês
0,0959863 (2/20,8363) = 2 vez por mês
0,1919727 (4/20,8363) = 4 vez por mês

Campina Grande, 17 de Fevereiro de 2020.

Prefeito Universitário

UNIVERSIDADE FEDERAL DE CAMPINA GRANDE		IDENTIFICAÇÃO-LOCALIZAÇÃO				
PREFEITURA UNIVERSITÁRIA		Bloco BG				61
PU						Estimativa
Cenral de Aulas - Bloco BG						Profissionais
AMBIENTES	Produtividade IN-05/2017	Frequência Limpeza		ÁREAS -(m²)		L 3.62
		IN - 05/2017	Adotada pelo PU (*)	Medidas	Produção mensal estimada p/Frequência	
I - Áreas Internas						
Pisos acarpetados	1,200	diária			-	-
Pisos frios	1,200	diária	1	2,376.03	49,507.67	1.98
Piso frios - banheiros	300	diária	3	152.37	9,524.48	1.52
Laboratórios	450	diária			-	-
Almoxarifados/galpões	2,500	diária			-	-
Oficinas	1,800	diária			-	-
Áreas com espaços livres - saguão, hall e salão	1,500	diária			-	-
II - Áreas Externas						
Pisos pavimentados adjacentes/contíguos às edificações	1,200	diária			-	-
Varrições de passeios e arruamentos	9,000	diária			-	-
Pátios e áreas verdes alta frequência	2,700	4 vezes ao mês			-	-
Pátios e áreas verdes média frequência	2,700	2 vezes ao mês			-	-
Pátios e áreas verdes baixa frequência	2,700	1 vez ao mês			-	-
Coleta de detritos em pátios e áreas verdes com frequência diária	100,000	diaria			-	-
III -Esquadrias externas						
Face externa com exposição à situação de risco	160	2 vezes ao mês	0.0479932	217.00	217.00	0.07
Face externa sem exposição à situação de risco	380	2 vezes ao mês	0.0479932	82.50	82.50	0.01
Face interna	380	2 vezes ao mês	0.0479932	299.50	299.50	0.04
IV -Fachadas envidraçadas						
Fachadas envidraçadas	160	1 vez semestre			-	-
V -Áreas Hospitalares e Assemelhadas						
Áreas hospitalares - Administrativas	450	diária			-	-
Ambientes cirúrgicos, enfermarias, ambulatórios, laboratórios, farmácias, etc.	450	diária			-	-

(*) Legenda do Padrão de Frequência Adotada pela Unidade da UFCG:

1 = Uma vez ao dia; 3 = Tres vezes ao dia.
½ = Dia sim, dia não
⅓ = Dia sim, 2 dias não
0,0479932 (1/20,8363) = 1 vez por mês
0,0959863 (2/20,8363) = 2 vez por mês
0,1919727 (4/20,8363) = 4 vez por mês

Campina Grande, 17 de Fevereiro de 2020.

Prefeito Universitário

PREFEITURA UNIVERSITÁRIA PU		IDENTIFICAÇÃO-LOCALIZAÇÃO				61 Estimativa Profissionais
Central de Aulas - Bloco BD		Bloco BD				
AMBIENTES	Produtividade IN-05/2017	Frequência Limpeza		ÁREAS -(m²)		L 1.25
		IN - 05/2017	Adotada pelo PU (*)	Medidas	Produção mensal estimada p/Frequência	
I - Áreas Internas						
Pisos acarpetados	1,200	diária			-	-
Pisos frios	1,200	diária	1	717.75	14,955.25	0.60
Piso frios - banheiros	300	diária	3	60.78	3,799.29	0.61
Laboratórios	450	diária			-	-
Almoxarifados/galpões	2,500	diária			-	-
Oficinas	1,800	diária			-	-
Áreas com espaços livres - saguão, hall e salão	1,500	diária			-	-
II - Áreas Externas						
Pisos pavimentados adjacentes/contíguos às edificações	1,200	diária			-	-
Varrições de passeios e arruamentos	9,000	diária			-	-
Pátios e áreas verdes alta frequência	2,700	4 vezes ao mês			-	-
Pátios e áreas verdes média frequência	2,700	2 vezes ao mês			-	-
Pátios e áreas verdes baixa frequência	2,700	1 vez ao mês			-	-
Coleta de detritos em pátios e áreas verdes com frequência diária	100,000	diaria			-	-
III -Esguadrias externas						
Face externa com exposição à situação de risco	160	2 vezes ao mês	0.0479932	58.32	58.32	0.02
Face externa sem exposição à situação de risco	380	2 vezes ao mês	0.0479932	87.86	87.86	0.01
Face interna	380	2 vezes ao mês	0.0479932	146.18	146.18	0.02
IV -Fachadas envidraçadas						
Fachadas envidraçadas	160	1 vez semestre			-	-
V -Áreas Hospitalares e Assemelhadas						
Áreas hospitalares - Administrativas	450	diária			-	-
Ambientes cirúrgicos, enfermarias, ambulatórios, laboratórios, farmácias, etc.	450	diária			-	-

(*) Legenda do Padrão de Frequência Adotada pela Unidade da UFCG:

1 = Uma vez ao dia; 3 = Tres vezes ao dia.
½ = Dia sim, dia não
⅓ = Dia sim, 2 dias não
0,0479932 (1/20,8363) = 1 vez por mês
0,0959863 (2/20,8363) = 2 vez por mês
0,1919727 (4/20,8363) = 4 vez por mês

Campina Grande, 17 de Fevereiro de 2020.

Prefeito Universitário

PREFEITURA UNIVERSITÁRIA PU		IDENTIFICAÇÃO-LOCALIZAÇÃO				61 Estimativa Profissionais
Central de Aulas - Bloco BC		Bloco BC				
AMBIENTES	Produtividade IN-05/2017	Frequência Limpeza		ÁREAS -(m²)		L 1.31
		IN - 05/2017	Adotada pelo PU (*)	Medidas	Produção mensal estimada p/Frequência	
I - Áreas Internas						
Pisos acarpetados	1,200	diária			-	-
Pisos frios	1,200	diária	1	962.00	20,044.52	0.80
Piso frios - banheiros	300	diária	3	42.00	2,625.37	0.42
Laboratórios	450	diária			-	-
Almoxarifados/galpões	2,500	diária			-	-
Oficinas	1,800	diária			-	-
Áreas com espaços livres - saguão, hall e salão	1,500	diária			-	-
II - Áreas Externas						
Pisos pavimentados adjacentes/contíguos às edificações	1,200	diária			-	-
Varrições de passeios e arruamentos	9,000	diária			-	-
Pátios e áreas verdes alta frequência	2,700	4 vezes ao mês			-	-
Pátios e áreas verdes média frequência	2,700	2 vezes ao mês			-	-
Pátios e áreas verdes baixa frequência	2,700	1 vez ao mês			-	-
Coleta de detritos em pátios e áreas verdes com frequência diária	100,000	diaria			-	-
III -Esquadrias externas						
Face externa com exposição à situação de risco	160	2 vezes ao mês	0.0479932	125.84	125.84	0.04
Face externa sem exposição à situação de risco	380	2 vezes ao mês	0.0479932	119.01	119.01	0.02
Face interna	380	2 vezes ao mês	0.0479932	244.85	244.85	0.03
IV -Fachadas envidraçadas						
Fachadas envidraçadas	160	1 vez semestre			-	-
V -Áreas Hospitalares e Assemelhadas						
Áreas hospitalares - Administrativas	450	diária			-	-
Ambientes cirúrgicos, enfermarias, ambulatórios, laboratórios, farmácias, etc.	450	diária			-	-

(*) Legenda do Padrão de Frequência Adotada pela Unidade da UFCG:

1 = Uma vez ao dia; 3 = Tres vezes ao dia.
½ = Dia sim, dia não
⅓ = Dia sim, 2 dias não
0,0479932 (1/20,8363) = 1 vez por mês
0,0959863 (2/20,8363) = 2 vez por mês
0,1919727 (4/20,8363) = 4 vez por mês

Campina Grande, 17 de Fevereiro de 2020.

Prefeito Universitário

PREFEITURA UNIVERSITÁRIA PU		IDENTIFICAÇÃO-LOCALIZAÇÃO				61 Estimativa Profissionais
Setor de Manutenção		Bloco AG				
AMBIENTES	Produtividade IN-05/2017	Frequência Limpeza		ÁREAS -(m²)		L 0.07
		IN - 05/2017	Adotada pelo PU (*)	Medidas	Produção mensal estimada p/Frequência	
I - Áreas Internas						
Pisos acarpetados	1,200	diária			-	-
Pisos frios	1,200	diária	1	52.67	1,097.45	0.04
Piso frios - banheiros	300	diária	1	5.30	110.43	0.02
Laboratórios	450	diária			-	-
Almoxarifados/galpões	2,500	diária			-	-
Oficinas	1,800	diária			-	-
Áreas com espaços livres - saguão, hall e salão	1,500	diária			-	-
II - Áreas Externas						
Pisos pavimentados adjacentes/contíguos às edificações	1,200	diária			-	-
Varrições de passeios e arruamentos	9,000	diária			-	-
Pátios e áreas verdes alta frequência	2,700	4 vezes ao mês			-	-
Pátios e áreas verdes média frequência	2,700	2 vezes ao mês			-	-
Pátios e áreas verdes baixa frequência	2,700	1 vez ao mês			-	-
Coleta de detritos em pátios e áreas verdes com frequência diária	100,000	diaria			-	-
III -Esquadrias externas						
Face externa com exposição à situação de risco	160	2 vezes ao mês			-	-
Face externa sem exposição à situação de risco	380	2 vezes ao mês	0.0959863	15.00	30.00	0.00
Face interna	380	2 vezes ao mês	0.0959863	15.00	30.00	0.00
IV -Fachadas envidraçadas						
Fachadas envidraçadas	160	1 vez semestre			-	-
V -Áreas Hospitalares e Assemelhadas						
Áreas hospitalares - Administrativas	450	diária			-	-
Ambientes cirúrgicos, enfermarias, ambulatórios, laboratórios, farmácias, etc.	450	diária			-	-

(*) Legenda do Padrão de Frequência Adotada pela Unidade da UFCG:

1 = Uma vez ao dia
½ = Dia sim, dia não
⅓ = Dia sim, 2 dias não
0,0479932 (1/20,8363) = 1 vez por mês
0,0959863 (2/20,8363) = 2 vez por mês
0,1919727 (4/20,8363) = 4 vez por mês

Campina Grande, 17 de Fevereiro de 2020.

Prefeito Universitário

UNIVERSIDADE FEDERAL DE CAMPINA GRANDE

Bloco BJ

PU


Central de apoio a Prefeitura - Bloco AJ1

IDENTIFICAÇÃO-LOCALIZAÇÃO

Bloco AJ1

61

 Estimativa
Profissionais

AMBIENTES	Produtividade IN-05/2017	Frequência Limpeza		ÁREAS -(m²)		Profissionais
		IN - 05/2017	Adotada pelo PU (*)	Medidas	Produção mensal estimada p/Frequência	 0.00
I - Áreas Internas						
Pisos acarpetados	1,200	diária			-	-
Pisos frios	1,200	diária	0	124.48	-	-
Piso frios - banheiros	300	diária	0	5.63	-	-
Laboratórios	450	diária			-	-
Almoxarifados/galpões	2,500	diária			-	-
Oficinas	1,800	diária			-	-
Áreas com espaços livres - saguão, hall e salão	1,500	diária			-	-
II - Áreas Externas						
Pisos pavimentados adjacentes/contíguos às edificações	1,200	diária			-	-
Varrições de passeios e arruamentos	9,000	diária			-	-
Pátios e áreas verdes alta frequência	2,700	4 vezes ao mês			-	-
Pátios e áreas verdes média frequência	2,700	2 vezes ao mês			-	-
Pátios e áreas verdes baixa frequência	2,700	1 vez ao mês			-	-
Coleta de detritos em pátios e áreas verdes com frequência diária	100,000	diaria			-	-
III -Esquadrias externas						
Face externa com exposição à situação de risco	160	2 vezes ao mês	0.0000000		-	-
Face externa sem exposição à situação de risco	380	2 vezes ao mês	0.0000000	10.00	-	-
Face interna	380	2 vezes ao mês	0.0000000	10.00	-	-
IV -Fachadas envidraçadas						
Fachadas envidraçadas	160	1 vez semestre			-	-
V -Áreas Hospitalares e Assemelhadas						
Áreas hospitalares - Administrativas	450	diária			-	-
Ambientes cirúrgicos, enfermarias, ambulatórios, laboratórios, farmácias, etc.	450	diária			-	-

(*) Legenda do Padrão de Frequência Adotada pela Unidade da UFCG:

1 = Uma vez ao dia
½ = Dia sim, dia não
⅓ = Dia sim, 2 dias não
0,0479932 (1/20,8363) = 1 vez por mês
0,0959863 (2/20,8363) = 2 vez por mês
0,1919727 (4/20,8363) = 4 vez por mês

Campina Grande, 17 de Fevereiro de 2020.

Prefeito Universitário

PREFEITURA UNIVERSITÁRIA PU		IDENTIFICAÇÃO-LOCALIZAÇÃO				61 Estimativa Profissionais
Depósito da Prefeitura Universitária-Bloco BJ		Bloco BJ				
AMBIENTES	Produtividade IN-05/2017	Frequência Limpeza		ÁREAS -(m²)		L 1.08
		IN - 05/2017	Adotada pelo PU (*)	Medidas	Produção mensal estimada p/Frequência	
I - Áreas Internas						
Pisos acarpetados	1,200	diária			-	-
Pisos frios	1,200	diária	1	950.63	19,807.61	0.79
Piso frios - banheiros	300	diária	1	75.00	1,562.72	0.25
Laboratórios	450	diária			-	-
Almoxarifados/galpões	2,500	diária			-	-
Oficinas	1,800	diária			-	-
Áreas com espaços livres - saguão, hall e salão	1,500	diária			-	-
II - Áreas Externas						
Pisos pavimentados adjacentes/contíguos às edificações	1,200	diária			-	-
Varrições de passeios e arruamentos	9,000	diária			-	-
Pátios e áreas verdes alta frequência	2,700	4 vezes ao mês			-	-
Pátios e áreas verdes média frequência	2,700	2 vezes ao mês			-	-
Pátios e áreas verdes baixa frequência	2,700	1 vez ao mês			-	-
Coleta de detritos em pátios e áreas verdes com frequência diária	100,000	diaria			-	-
III -Esquadrias externas						
Face externa com exposição à situação de risco	160	2 vezes ao mês			-	-
Face externa sem exposição à situação de risco	380	2 vezes ao mês	0.0479932	152.00	152.00	0.02
Face interna	380	2 vezes ao mês	0.0479932	152.00	152.00	0.02
IV -Fachadas envidraçadas						
Fachadas envidraçadas	160	1 vez semestre			-	-
V -Áreas Hospitalares e Assemelhadas						
Áreas hospitalares - Administrativas	450	diária			-	-
Ambientes cirúrgicos, enfermarias, ambulatórios, laboratórios, farmácias, etc.	450	diária			-	-

(*) Legenda do Padrão de Frequência Adotada pela Unidade da UFCG:

1 = Uma vez ao dia
½ = Dia sim, dia não
⅓ = Dia sim, 2 dias não
0,0479932 (1/20,8363) = 1 vez por mês
0,0959863 (2/20,8363) = 2 vez por mês
0,1919727 (4/20,8363) = 4 vez por mês

Campina Grande, 17 de Fevereiro de 2020.

Prefeito Universitário

PREFEITURA UNIVERSITÁRIA PU		IDENTIFICAÇÃO-LOCALIZAÇÃO				61 Estimativa Profissionais
Praça das Profissões		Praça das Profissões				
AMBIENTES	Produtividade IN-05/2017	Frequência Limpeza		ÁREAS -(m²)		L 0.24
		IN - 05/2017	Adotada pelo PU (*)	Medidas	Produção mensal estimada p/Frequência	
I - Áreas Internas						
Pisos acarpetados	1,200	diária			-	-
Pisos frios	1,200	diária	1/3	640.00	4,445.08	0.18
Piso frios - banheiros	300	diária	1/2	35.32	367.97	0.06
Laboratórios	450	diária			-	-
Almoxarifados/galpões	2,500	diária			-	-
Oficinas	1,800	diária			-	-
Áreas com espaços livres - saguão, hall e salão	1,500	diária			-	-
II - Áreas Externas						
Pisos pavimentados adjacentes/contíguos às edificações	1,200	diária			-	-
Varrições de passeios e arruamentos	9,000	diária			-	-
Pátios e áreas verdes alta frequência	2,700	4 vezes ao mês			-	-
Pátios e áreas verdes média frequência	2,700	2 vezes ao mês			-	-
Pátios e áreas verdes baixa frequência	2,700	1 vez ao mês			-	-
Coleta de detritos em pátios e áreas verdes com frequência diária	100,000	diaria			-	-
III -Esquadrias externas						
Face externa com exposição à situação de risco	160	2 vezes ao mês			-	-
Face externa sem exposição à situação de risco	380	2 vezes ao mês	0.0479932	26.48	26.48	0.00
Face interna	380	2 vezes ao mês	0.0479932	26.48	26.48	0.00
IV -Fachadas envidraçadas						
Fachadas envidraçadas	160	1 vez semestre			-	-
V -Áreas Hospitalares e Assemelhadas						
Áreas hospitalares - Administrativas	450	diária			-	-
Ambientes cirúrgicos, enfermarias, ambulatórios, laboratórios, farmácias, etc.	450	diária			-	-

(*) Legenda do Padrão de Frequência Adotada pela Unidade da UFCG:

1 = Uma vez ao dia
½ = Dia sim, dia não
⅓ = Dia sim, 2 dias não
0,0479932 (1/20,8363) = 1 vez por mês
0,0959863 (2/20,8363) = 2 vez por mês
0,1919727 (4/20,8363) = 4 vez por mês

Campina Grande, 17 de Fevereiro de 2020.

Prefeito Universitário

UNIVERSIDADE FEDERAL DE CAMPINA GRANDE
PREFEITURA UNIVERSITÁRIA
PU

municipal/Acesso ao DART/GARAGEM/ELETRICA-Guaritas

PREFEITURA UNIVERSITÁRIA PU		IDENTIFICAÇÃO-LOCALIZAÇÃO				61	
Principal/Acesso ao DART/GARAGEM/ELÉTRICA-Guaritas						Estimativa Profissionais	
AMBIENTES	Produtividade IN-05/2017	Frequência Limpeza		ÁREAS -(m²)		L	0.00
		IN - 05/2017	Adotada pelo PU (*)	Medidas	Produção mensal estimada p/Frequência		
I - Áreas Internas							
Pisos acarpetados	1,200	diária			-	-	
Pisos frios	1,200	diária	0	25.07	-	-	
Piso frios - banheiros	300	diária	0	6.75	-	-	
Laboratórios	450	diária			-	-	
Almoxarifados/galpões	2,500	diária			-	-	
Oficinas	1,800	diária			-	-	
Áreas com espaços livres - saguão, hall e salão	1,500	diária			-	-	
II - Áreas Externas							
Pisos pavimentados adjacentes/contíguos às edificações	1,200	diária			-	-	
Varrições de passeios e arruamentos	9,000	diária			-	-	
Pátios e áreas verdes alta frequência	2,700	4 vezes ao mês			-	-	
Pátios e áreas verdes média frequência	2,700	2 vezes ao mês			-	-	
Pátios e áreas verdes baixa frequência	2,700	1 vez ao mês			-	-	
Coleta de detritos em pátios e áreas verdes com frequência diária	100,000	diária			-	-	
III -Estradrias externas							
Face externa com exposição à situação de risco	160	2 vezes ao mês			-	-	
Face externa sem exposição à situação de risco	380	2 vezes ao mês	0.0000000	15.50	-	-	
Face interna	380	2 vezes ao mês	0.0000000	15.50	-	-	
IV -Fachadas envidraçadas							
Fachadas envidraçadas	160	1 vez semestre			-	-	
V -Áreas Hospitalares e Assemelhadas							
Áreas hospitalares - Administrativas	450	diária			-	-	
Ambientes cirúrgicos, enfermarias, ambulatórios, laboratórios, farmácias, etc.	450	diária			-	-	

(*) Legenda do Padrão de Frequência Adotada pela Unidade da UFCG:

1 = Uma vez ao dia
½ = Dia sim, dia não
⅓ = Dia sim, 2 dias não
0,0479932 (1/20,8363) = 1 vez por mês
0,0959863 (2/20,8363) = 2 vez por mês
0,1919727 (4/20,8363) = 4 vez por mês

Campina Grande, 17 de Fevereiro de 2020.

Prefeito Universitário

PREFEITURA UNIVERSITÁRIA PU		IDENTIFICAÇÃO-LOCALIZAÇÃO				61 Estimativa Profissionais
Carpintaria/Garagem/Guarita garagem		Carpintaria/Garagem/Guarita garagem				
AMBIENTES	Produtividade IN-05/2017	Frequência Limpeza		ÁREAS -(m²)		<div> <div></div> 0.89 </div>
		IN - 05/2017	Adotada pelo PU (*)	Medidas	Produção mensal estimada p/Frequência	
I - Áreas Internas						
Pisos acarpetados	1,200	diária			-	-
Pisos frios	1,200	diária	1/3	2,985.73	20,737.19	0.83
Piso frios - banheiros	300	diária	1	10.95	228.16	0.04
Laboratórios	450	diária			-	-
Almoxarifados/galpões	2,500	diária			-	-
Oficinas	1,800	diária			-	-
Áreas com espaços livres - saguão, hall e salão	1,500	diária			-	-
II - Áreas Externas						
Pisos pavimentados adjacentes/contíguos às edificações	1,200	diária			-	-
Varrições de passeios e arruamentos	9,000	diária			-	-
Pátios e áreas verdes alta frequência	2,700	4 vezes ao mês			-	-
Pátios e áreas verdes média frequência	2,700	2 vezes ao mês			-	-
Pátios e áreas verdes baixa frequência	2,700	1 vez ao mês			-	-
Coleta de detritos em pátios e áreas verdes com frequência diária	100,000	diaria			-	-
III -Esquadrias externas						
Face externa com exposição à situação de risco	160	2 vezes ao mês			-	-
Face externa sem exposição à situação de risco	380	2 vezes ao mês	0.0479932	81.68	81.68	0.01
Face interna	380	2 vezes ao mês	0.0479932	81.68	81.68	0.01
IV -Fachadas envidraçadas						
Fachadas envidraçadas	160	1 vez semestre			-	-
V -Áreas Hospitalares e Assemelhadas						
Áreas hospitalares - Administrativas	450	diária			-	-
Ambientes cirúrgicos, enfermarias, ambulatórios, laboratórios, farmácias, etc.	450	diária			-	-

(*) Legenda do Padrão de Frequência Adotada pela Unidade da UFCG:

1 = Uma vez ao dia
½ = Dia sim, dia não
⅓ = Dia sim, 2 dias não
0,0479932 (1/20,8363) = 1 vez por mês
0,0959863 (2/20,8363) = 2 vez por mês
0,1919727 (4/20,8363) = 4 vez por mês

Campina Grande, 17 de Fevereiro de 2020.

Prefeito Universitário

UNIVERSIDADE FEDERAL DE CAMPINA GRANDE
PREFEITURA UNIVERSITÁRIA
PU

PREFEITURA UNIVERSITÁRIA PU		IDENTIFICAÇÃO-LOCALIZAÇÃO				61 Estimativa Profissionais
Cabine de medição de Energia		Cabine de medição de Energia				
AMBIENTES	Produtividade IN-05/2017	Frequência Limpeza		ÁREAS -(m²)		<div> <div></div> 0.00 </div>
		IN - 05/2017	Adotada pelo PU (*)	Medidas	Produção mensal estimada p/Frequência	
I - Áreas Internas						
Pisos acarpetados	1,200	diária			-	-
Pisos frios	1,200	diária	0	35.60	-	-
Piso frios - banheiros	300	diária			-	-
Laboratórios	450	diária			-	-
Almoxarifados/galpões	2,500	diária			-	-
Oficinas	1,800	diária			-	-
Áreas com espaços livres - saguão, hall e salão	1,500	diária			-	-
II - Áreas Externas						
Pisos pavimentados adjacentes/contíguos às edificações	1,200	diária			-	-
Varrições de passeios e arruamentos	9,000	diária			-	-
Pátios e áreas verdes alta frequência	2,700	4 vezes ao mês			-	-
Pátios e áreas verdes média frequência	2,700	2 vezes ao mês			-	-
Pátios e áreas verdes baixa frequência	2,700	1 vez ao mês			-	-
Coleta de detritos em pátios e áreas verdes com frequência diária	100,000	diaria			-	-
III -Estradrias externas						
Face externa com exposição à situação de risco	160	2 vezes ao mês			-	-
Face externa sem exposição à situação de risco	380	2 vezes ao mês			-	-
Face interna	380	2 vezes ao mês			-	-
IV -Fachadas envidraçadas						
Fachadas envidraçadas	160	1 vez semestre			-	-
V -Áreas Hospitalares e Assemelhadas						
Áreas hospitalares - Administrativas	450	diária			-	-
Ambientes cirúrgicos, enfermarias, ambulatórios, laboratórios, farmácias, etc.	450	diária			-	-

(*) Legenda do Padrão de Frequência Adotada pela Unidade da UFCG:

1 = Uma vez ao dia
½ = Dia sim, dia não
⅓ = Dia sim, 2 dias não
0,0479932 (1/20,8363) = 1 vez por mês
0,0959863 (2/20,8363) = 2 vez por mês
0,1919727 (4/20,8363) = 4 vez por mês

Campina Grande, 17 de Fevereiro de 2020.

Prefeito Universitário

PREFEITURA UNIVERSITÁRIA PU		IDENTIFICAÇÃO-LOCALIZAÇÃO				61 Estimativa Profissionais
Reitoria		Bloco AA				
AMBIENTES	Produtividade IN-05/2017	Frequência Limpeza		ÁREAS -(m²)		L 1.71
		IN - 05/2017	Adotada pelo PU (*)	Medidas	Produção mensal estimada p/Frequência	
I - Áreas Internas						
Pisos acarpetados	1,200	diária			-	-
Pisos frios	1,200	diária	1	1,297.01	27,024.89	1.08
Piso frios - banheiros	300	diária	3	43.24	2,702.88	0.43
Laboratórios	450	diária			-	-
Almoxarifados/galpões	2,500	diária			-	-
Oficinas	1,800	diária			-	-
Áreas com espaços livres - saguão, hall e salão	1,500	diária			-	-
II - Áreas Externas						
Pisos pavimentados adjacentes/contíguos às edificações	1,800	diária	1/3	310.00	2,153.08	0.06
Varrições de passeios e arruamentos	6,000	diária	1/3	91.20	633.42	0.01
Pátios e áreas verdes alta frequência	1,800	4 vezes ao mês			-	-
Pátios e áreas verdes média frequência	1,800	2 vezes ao mês			-	-
Pátios e áreas verdes baixa frequência	1,800	1 vez ao mês			-	-
Coleta de detritos em pátios e áreas verdes com frequência diária	100,000	diaria			-	-
III -Esquadrias externas						
Face externa com exposição à situação de risco	160	2 vezes ao mês	1/21	183.00	183.00	0.05
Face externa sem exposição à situação de risco	380	2 vezes ao mês	7/73	61.00	122.00	0.02
Face interna	380	2 vezes ao mês	7/73	244.00	488.00	0.06
IV -Fachadas envidraçadas						
Fachadas envidraçadas	160	1 vez semestre			-	-
V -Áreas Hospitalares e Assemelhadas						
Áreas hospitalares - Administrativas	450	diária			-	-
Ambientes cirúrgicos, enfermarias, ambulatórios, laboratórios, farmácias, etc.	450	diária			-	-

(*) Legenda do Padrão de Frequência Adotada pela Unidade da UFCG:

1 = Uma vez ao dia
½ = Dia sim, dia não
⅓ = Dia sim, 2 dias não
0,0479932 (1/20,8363) = 1 vez por mês
0,0959863 (2/20,8363) = 2 vez por mês
0,1919727 (4/20,8363) = 4 vez por mês

Campina Grande, 17 de Fevereiro de 2020.

Prefeito Universitário

PREFEITURA UNIVERSITÁRIA PU		IDENTIFICAÇÃO-LOCALIZAÇÃO				61
Pró-Reitorias - Bloco BQ		Bloco BQ				Estimativa Profissionais
AMBIENTES	Produtividade IN-05/2017	Frequência Limpeza		ÁREAS -(m²)		L 0.42
		IN - 05/2017	Adotada pelo PU (*)	Medidas	Produção mensal estimada p/Frequência	
I - Áreas Internas						
Pisos acarpetados	1,200	diária			-	-
Pisos frios	1,200	diária	1	404.70	8,432.45	0.34
Piso frios - banheiros	300	diária	1	21.00	437.56	0.07
Laboratórios	450	diária			-	-
Almoxarifados/galpões	2,500	diária			-	-
Oficinas	1,800	diária			-	-
Áreas com espaços livres - saguão, hall e salão	1,500	diária			-	-
II - Áreas Externas						
Pisos pavimentados adjacentes/contíguos às edificações	1,200	diária			-	-
Varrições de passeios e arruamentos	9,000	diária			-	-
Pátios e áreas verdes alta frequência	2,700	4 vezes ao mês			-	-
Pátios e áreas verdes média frequência	2,700	2 vezes ao mês			-	-
Pátios e áreas verdes baixa frequência	2,700	1 vez ao mês			-	-
Coleta de detritos em pátios e áreas verdes com frequência diária	100,000	diária			-	-
III -Esquadrias externas						
Face externa com exposição à situação de risco	160	2 vezes ao mês			-	-
Face externa sem exposição à situação de risco	380	2 vezes ao mês	0.0479932	60.00	60.00	0.01
Face interna	380	2 vezes ao mês	0.0479932	60.00	60.00	0.01
IV -Fachadas envidraçadas						
Fachadas envidraçadas	160	1 vez semestre			-	-
V -Áreas Hospitalares e Assemelhadas						
Áreas hospitalares - Administrativas	450	diária			-	-
Ambientes cirúrgicos, enfermarias, ambulatórios, laboratórios, farmácias, etc.	450	diária			-	-

(*) Legenda do Padrão de Frequência Adotada pela Unidade da UFCG:

1 = Uma vez ao dia
½ = Dia sim, dia não
⅓ = Dia sim, 2 dias não
0,0479932 (1/20,8363) = 1 vez por mês
0,0959863 (2/20,8363) = 2 vez por mês
0,1919727 (4/20,8363) = 4 vez por mês

Campina Grande, 17 de Fevereiro de 2020.

Prefeito Universitário

PREFEITURA UNIVERSITÁRIA PU		IDENTIFICAÇÃO-LOCALIZAÇÃO				61 Estimativa Profissionais L 1.18
Pró-Reitoria de Ensino - Bloco BB		Bloco BB				
AMBIENTES	Produtividade IN-05/2017	Frequência Limpeza		ÁREAS -(m²)		L 1.18
		IN - 05/2017	Adotada pelo PU (*)	Medidas	Produção mensal estimada p/Frequência	
I - Áreas Internas						
Pisos acarpetados	1,200	diária			-	-
Pisos frios	1,200	diária	1	1,287.28	26,822.15	1.07
Piso frios - banheiros	300	diária	1	26.71	556.54	0.09
Laboratórios	450	diária			-	-
Almoxarifados/galpões	2,500	diária			-	-
Oficinas	1,800	diária			-	-
Áreas com espaços livres - saguão, hall e salão	1,500	diária			-	-
II - Áreas Externas						
Pisos pavimentados adjacentes/contíguos às edificações	1,200	diária			-	-
Varrições de passeios e arruamentos	9,000	diária			-	-
Pátios e áreas verdes alta frequência	2,700	4 vezes ao mês			-	-
Pátios e áreas verdes média frequência	2,700	2 vezes ao mês			-	-
Pátios e áreas verdes baixa frequência	2,700	1 vez ao mês			-	-
Coleta de detritos em pátios e áreas verdes com frequência diária	100,000	diária			-	-
III -Esquadrias externas						
Face externa com exposição à situação de risco	160	2 vezes ao mês				
Face externa sem exposição à situação de risco	380	2 vezes ao mês	0.0479932	30.00	30.00	0.00
Face interna	380	2 vezes ao mês	0.0479932	75.00	75.00	0.01
IV -Fachadas envidraçadas						
Fachadas envidraçadas	160	1 vez semestre			-	-
V -Áreas Hospitalares e Assemelhadas						
Áreas hospitalares - Administrativas	450	diária			-	-
Ambientes cirúrgicos, enfermarias, ambulatórios, laboratórios, farmácias, etc.	450	diária			-	-

(*) Legenda do Padrão de Frequência Adotada pela Unidade da UFCG:

1 = Uma vez ao dia
½ = Dia sim, dia não
⅓ = Dia sim, 2 dias não
0,0479932 (1/20,8363) = 1 vez por mês
0,0959863 (2/20,8363) = 2 vez por mês
0,1919727 (4/20,8363) = 4 vez por mês

Campina Grande, 17 de Fevereiro de 2020.

Prefeito Universitário

PREFEITURA UNIVERSITÁRIA PU		IDENTIFICAÇÃO-LOCALIZAÇÃO					61	
Centro de Extensão - José Farias - Bloco AL							Estimativa Profissionais	
AMBIENTES	Produtividade IN-05/2017	Frequência Limpeza		ÁREAS -(m²)		L	0.63	
		IN - 05/2017	Adotada pelo PU (*)	Medidas	Produção mensal estimada p/Frequência			
I - Áreas Internas								
Pisos acarpetados	1,200	diária			-	-		
Pisos frios	1,200	diária	1	609.22	12,693.89	0.51		
Piso frios - banheiros	300	diária	1	23.27	484.86	0.08		
Laboratórios	450	diária			-	-		
Almoxarifados/galpões	2,500	diária			-	-		
Oficinas	1,800	diária			-	-		
Áreas com espaços livres - saguão, hall e salão	1,500	diária			-	-		
II - Áreas Externas								
Pisos pavimentados adjacentes/contíguos às edificações	1,200	diária			-	-		
Varrições de passeios e arruamentos	9,000	diária			-	-		
Pátios e áreas verdes alta frequência	2,700	4 vezes ao mês			-	-		
Pátios e áreas verdes média frequência	2,700	2 vezes ao mês			-	-		
Pátios e áreas verdes baixa frequência	2,700	1 vez ao mês			-	-		
Coleta de detritos em pátios e áreas verdes com frequência diária	100,000	diária			-	-		
III -Esquadrias externas								
Face externa com exposição à situação de risco	160	2 vezes ao mês			-	-		
Face externa sem exposição à situação de risco	380	2 vezes ao mês	0.0479932	170.90	170.90	0.02		
Face interna	380	2 vezes ao mês	0.0479932	170.90	170.90	0.02		
IV -Fachadas envidraçadas								
Fachadas envidraçadas	160	1 vez semestre			-	-		
V -Áreas Hospitalares e Assemelhadas								
Áreas hospitalares - Administrativas	450	diária			-	-		
Ambientes cirúrgicos, enfermarias, ambulatórios, laboratórios, farmácias, etc.	450	diária			-	-		

(*) Legenda do Padrão de Frequência Adotada pela Unidade da UFCG:

1 = Uma vez ao dia
½ = Dia sim, dia não
⅓ = Dia sim, 2 dias não
0,0479932 (1/20,8363) = 1 vez por mês
0,0959863 (2/20,8363) = 2 vez por mês
0,1919727 (4/20,8363) = 4 vez por mês

Campina Grande, 17 de Fevereiro de 2020.

Prefeito Universitário

PREFEITURA UNIVERSITÁRIA PU		IDENTIFICAÇÃO-LOCALIZAÇÃO				61 Estimativa Profissionais
Biblioteca Central - Bloco AD		Bloco AD				
AMBIENTES	Produtividade IN-05/2017	Frequência Limpeza		ÁREAS -(m²)		L 3.43
		IN - 05/2017	Adotada pelo PU (*)	Medidas	Produção mensal estimada p/Frequência	
I - Áreas Internas						
Pisos acarpetados	1,200	diária			-	-
Pisos frios	1,200	diária	1	2,513.02	52,362.04	2.09
Piso frios - banheiros	300	diária	3	115.65	7,229.15	1.16
Laboratórios	450	diária			-	-
Almoxarifados/galpões	2,500	diária			-	-
Oficinas	1,800	diária			-	-
Áreas com espaços livres - saguão, hall e salão	1,500	diária			-	-
II - Áreas Externas						
Pisos pavimentados adjacentes/contíguos às edificações	1,200	diária			-	-
Varrições de passeios e arruamentos	9,000	diária			-	-
Pátios e áreas verdes alta frequência	2,700	4 vezes ao mês			-	-
Pátios e áreas verdes média frequência	2,700	2 vezes ao mês			-	-
Pátios e áreas verdes baixa frequência	2,700	1 vez ao mês			-	-
Coleta de detritos em pátios e áreas verdes com frequência diária	100,000	diária			-	-
III -Esquadrias externas						
Face externa com exposição à situação de risco	160	2 vezes ao mês	0.0479932	324.00	324.00	0.10
Face externa sem exposição à situação de risco	380	2 vezes ao mês	0.0479932	162.00	162.00	0.02
Face interna	380	2 vezes ao mês	0.0479932	486.00	486.00	0.06
IV -Fachadas envidraçadas						
Fachadas envidraçadas	160	1 vez semestre			-	-
V -Áreas Hospitalares e Assemelhadas						
Áreas hospitalares - Administrativas	450	diária			-	-
Ambientes cirúrgicos, enfermarias, ambulatórios, laboratórios, farmácias, etc.	450	diária			-	-

(*) Legenda do Padrão de Frequência Adotada pela Unidade da UFCG:

1 = Uma vez ao dia
½ = Dia sim, dia não
⅓ = Dia sim, 2 dias não
0,0479932 (1/20,8363) = 1 vez por mês
0,0959863 (2/20,8363) = 2 vez por mês
0,1919727 (4/20,8363) = 4 vez por mês

Campina Grande, 17 de Fevereiro de 2020.

Prefeito Universitário

PREFEITURA UNIVERSITÁRIA PU		IDENTIFICAÇÃO-LOCALIZAÇÃO				61
Posto Médico - Bloco AH		Bloco AH				Estimativa Profissionais
AMBIENTES	Produtividade IN-05/2017	Frequência Limpeza		ÁREAS -(m²)		L 0.30
		IN - 05/2017	Adotada pelo PU (*)	Medidas	Produção mensal estimada p/Frequência	
I - Áreas Internas						
Pisos acarpetados	1,200	diária			-	-
Pisos frios	1,200	diária	2	117.15	4,881.95	0.20
Piso frios - banheiros	300	diária	2	15.19	633.01	0.10
Laboratórios	450	diária			-	-
Almoxarifados/galpões	2,500	diária			-	-
Oficinas	1,800	diária			-	-
Áreas com espaços livres - saguão, hall e salão	1,500	diária			-	-
II - Áreas Externas						
Pisos pavimentados adjacentes/contíguos às edificações	1,200	diária			-	-
Varrições de passeios e arruamentos	9,000	diária			-	-
Pátios e áreas verdes alta frequência	2,700	4 vezes ao mês			-	-
Pátios e áreas verdes média frequência	2,700	2 vezes ao mês			-	-
Pátios e áreas verdes baixa frequência	2,700	1 vez ao mês			-	-
Coleta de detritos em pátios e áreas verdes com frequência diária	100,000	diária			-	-
III -Esquadrias externas						
Face externa com exposição à situação de risco	160	2 vezes ao mês				
Face externa sem exposição à situação de risco	380	2 vezes ao mês	0.0479932	10.00	10.00	0.00
Face interna	380	2 vezes ao mês	0.0479932	20.00	20.00	0.00
IV -Fachadas envidraçadas						
Fachadas envidraçadas	160	1 vez semestre			-	-
V -Áreas Hospitalares e Assemelhadas						
Áreas hospitalares - Administrativas	450	diária		23.49	-	-
Ambientes cirúrgicos, enfermarias, ambulatórios, laboratórios, farmácias, etc.	450	diária		53.39	-	-

(*) Legenda do Padrão de Frequência Adotada pela Unidade da UFCG:

1 = Uma vez ao dia
½ = Dia sim, dia não
⅓ = Dia sim, 2 dias não
0,0479932 (1/20,8363) = 1 vez por mês
0,0959863 (2/20,8363) = 2 vez por mês
0,1919727 (4/20,8363) = 4 vez por mês

Campina Grande, 17 de Fevereiro de 2020.

Prefeito Universitário

UNIVERSIDADE FEDERAL DE CAMPINA GRANDE PREFEITURA UNIVERSITÁRIA PU		IDENTIFICAÇÃO-LOCALIZAÇÃO				61
SIASS		SIASS				Estimativa Profissionais
AMBIENTES	Produtividade IN-05/2017	Frequência Limpeza		ÁREAS - (m²)		L 1.23
		IN - 05/2017	Adotada pelo PU (*)	Medidas	Produção mensal estimada p/Frequência	
I - Áreas Internas						
Pisos acarpetados	1,200	diária			-	-
Pisos frios	1,200	diária	1	755.67	15,745.37	0.63
Piso frios - banheiros	300	diária	3	37.97	2,373.46	0.38
Laboratórios	450	diária			-	-
Almoxarifados/galpões	2,500	diária			-	-
Oficinas	1,800	diária			-	-
Áreas com espaços livres - saguão, hall e salão	1,500	diária			-	-
II - Áreas Externas						
Pisos pavimentados adjacentes/contíguos às edificações	1,200	diária			-	-
Varrições de passeios e arruamentos	9,000	diária			-	-
Pátios e áreas verdes alta frequência	2,700	4 vezes ao mês			-	-
Pátios e áreas verdes média frequência	2,700	2 vezes ao mês			-	-
Pátios e áreas verdes baixa frequência	2,700	1 vez ao mês			-	-
Coleta de detritos em pátios e áreas verdes com frequência diária	100,000	diária			-	-
III -Esquadrias externas						
Face externa com exposição à situação de risco	160	2 vezes ao mês				
Face externa sem exposição à situação de risco	380	2 vezes ao mês	0.0479932	62.80	62.80	0.01
Face interna	380	2 vezes ao mês	0.0479932	125.60	125.60	0.02
IV -Fachadas envidraçadas						
Fachadas envidraçadas	160	1 vez semestre			-	-
V -Áreas Hospitalares e Assemelhadas						
Áreas hospitalares - Administrativas	450	diária			-	-
Ambientes cirúrgicos, enfermarias, ambulatórios, laboratórios, farmácias, etc.	450	diária	1	86.67	1,805.88	0.19

(*) Legenda do Padrão de Frequência Adotada pela Unidade da UFCG:

1 = Uma vez ao dia
½ = Dia sim, dia não
⅓ = Dia sim, 2 dias não
0,0479932 (1/20,8363) = 1 vez por mês
0,0959863 (2/20,8363) = 2 vez por mês
0,1919727 (4/20,8363) = 4 vez por mês

Campina Grande, 17 de Fevereiro de 2020.

Prefeito Universitário

PREFEITURA UNIVERSITÁRIA PU		IDENTIFICAÇÃO-LOCALIZAÇÃO				61 Estimativa Profissionais
Restaurante Universitário / Academia - Bloco AC		Bloco AC				
AMBIENTES	Produtividade IN-05/2017	Frequência Limpeza		ÁREAS -(m²)		L 2.50
		IN - 05/2017	Adotada pelo PU (*)	Medidas	Produção mensal estimada p/Frequência	
I - Áreas Internas						
Pisos acarpetados	1,200	diária			-	-
Pisos frios	1,200	diária	2	838.89	34,958.73	1.40
Piso frios - banheiros	300	diária	4	72.50	6,042.53	0.97
Laboratórios	450	diária			-	-
Almoxarifados/galpões	2,500	diária			-	-
Oficinas	1,800	diária			-	-
Áreas com espaços livres - saguão, hall e salão	1,500	diária			-	-
II - Áreas Externas						
Pisos pavimentados adjacentes/contíguos às edificações	1,200	diária			-	-
Varrições de passeios e arruamentos	9,000	diária			-	-
Pátios e áreas verdes alta frequência	2,700	4 vezes ao mês			-	-
Pátios e áreas verdes média frequência	2,700	2 vezes ao mês			-	-
Pátios e áreas verdes baixa frequência	2,700	1 vez ao mês			-	-
Coleta de detritos em pátios e áreas verdes com frequência diária	100,000	diaria			-	-
III -Esquadrias externas						
Face externa com exposição à situação de risco	160	2 vezes ao mês	0.0479932	196.07	196.07	0.06
Face externa sem exposição à situação de risco	380	2 vezes ao mês	0.0479932	196.07	196.07	0.02
Face interna	380	2 vezes ao mês	0.0479932	392.19	392.19	0.05
IV -Fachadas envidraçadas						
Fachadas envidraçadas	160	1 vez semestre			-	-
V -Áreas Hospitalares e Assemelhadas						
Áreas hospitalares - Administrativas	450	diária			-	-
Ambientes cirúrgicos, enfermarias, ambulatórios, laboratórios, farmácias, etc.	450	diária			-	-

(*) Legenda do Padrão de Frequência Adotada pela Unidade da UFCG:

1 = Uma vez ao dia
½ = Dia sim, dia não
⅓ = Dia sim, 2 dias não
0,0479932 (1/20,8363) = 1 vez por mês
0,0959863 (2/20,8363) = 2 vez por mês
0,1919727 (4/20,8363) = 4 vez por mês

Campina Grande, 17 de Fevereiro de 2020.

Prefeito Universitário

PREFEITURA UNIVERSITÁRIA PU		IDENTIFICAÇÃO-LOCALIZAÇÃO				61 Estimativa Profissionais
Almoxarifado - Bloco BS		Bloco BS				
AMBIENTES	Produtividade IN-05/2017	Frequência Limpeza		ÁREAS -(m²)		L 0.26
		IN - 05/2017	Adotada pelo PU (*)	Medidas	Produção mensal estimada p/Frequência	
I - Áreas Internas						
Pisos acarpetados	1,200	diária			-	-
Pisos frios	1,200	diária	1	68.25	1,422.08	0.06
Piso frios - banheiros	300	diária	1	6.75	140.65	0.02
Laboratórios	450	diária			-	-
Almoxarifados/galpões	2,500	diária	1	450.00	9,376.34	0.18
Oficinas	1,800	diária			-	-
Áreas com espaços livres - saguão, hall e salão	1,500	diária			-	-
II - Áreas Externas						
Pisos pavimentados adjacentes/contíguos às edificações	1,200	diária			-	-
Varrições de passeios e arruamentos	9,000	diária			-	-
Pátios e áreas verdes alta frequência	2,700	4 vezes ao mês			-	-
Pátios e áreas verdes média frequência	2,700	2 vezes ao mês			-	-
Pátios e áreas verdes baixa frequência	2,700	1 vez ao mês			-	-
Coleta de detritos em pátios e áreas verdes com frequência diária	100,000	diária			-	-
III -Estradrias externas						
Face externa com exposição à situação de risco	160	2 vezes ao mês				
Face externa sem exposição à situação de risco	380	2 vezes ao mês	0.0479932	6.00	6.00	0.00
Face interna	380	2 vezes ao mês	0.0479932	30.00	30.00	0.00
IV -Fachadas envidraçadas						
Fachadas envidraçadas	160	1 vez semestre			-	-
V -Áreas Hospitalares e Assemelhadas						
Áreas hospitalares - Administrativas	450	diária			-	-
Ambientes cirúrgicos, enfermarias, ambulatórios, laboratórios, farmácias, etc.	450	diária			-	-

(*) Legenda do Padrão de Frequência Adotada pela Unidade da UFCG:

1 = Uma vez ao dia
½ = Dia sim, dia não
⅓ = Dia sim, 2 dias não
0,0479932 (1/20,8363) = 1 vez por mês
0,0959863 (2/20,8363) = 2 vez por mês
0,1919727 (4/20,8363) = 4 vez por mês

Campina Grande, 17 de Fevereiro de 2020.

Prefeito Universitário

PREFEITURA UNIVERSITÁRIA PU		IDENTIFICAÇÃO-LOCALIZAÇÃO				61 Estimativa Profissionais
Setor de Licitação - Bloco AO		Bloco AO				
AMBIENTES	Produtividade IN-05/2017	Frequência Limpeza		ÁREAS -(m²)		L 0.15
		IN - 05/2017	Adotada pelo PU (*)	Medidas	Produção mensal estimada p/Frequência	
I - Áreas Internas						
Pisos acarpetados	1,200	diária			-	-
Pisos frios	1,200	diária	1	125.70	2,619.12	0.10
Piso frios - banheiros	300	diária	1	11.25	234.41	0.04
Laboratórios	450	diária			-	-
Almoxarifados/galpões	2,500	diária			-	-
Oficinas	1,800	diária			-	-
Áreas com espaços livres - saguão, hall e salão	1,500	diária			-	-
II - Áreas Externas						
Pisos pavimentados adjacentes/contíguos às edificações	1,200	diária			-	-
Varrições de passeios e arruamentos	9,000	diária			-	-
Pátios e áreas verdes alta frequência	2,700	4 vezes ao mês			-	-
Pátios e áreas verdes média frequência	2,700	2 vezes ao mês			-	-
Pátios e áreas verdes baixa frequência	2,700	1 vez ao mês			-	-
Coleta de detritos em pátios e áreas verdes com frequência diária	100,000	diaria			-	-
III -Esquadrias externas						
Face externa com exposição à situação de risco	160	2 vezes ao mês			-	-
Face externa sem exposição à situação de risco	380	2 vezes ao mês	0.0479932	27.32	27.32	0.00
Face interna	380	2 vezes ao mês	0.0479932	27.32	27.32	0.00
IV -Fachadas envidraçadas						
Fachadas envidraçadas	160	1 vez semestre			-	-
V -Áreas Hospitalares e Assemelhadas						
Áreas hospitalares - Administrativas	450	diária			-	-
Ambientes cirúrgicos, enfermarias, ambulatórios, laboratórios, farmácias, etc.	450	diária			-	-

(*) Legenda do Padrão de Frequência Adotada pela Unidade da UFCG:

1 = Uma vez ao dia
½ = Dia sim, dia não
⅓ = Dia sim, 2 dias não
0,0479932 (1/20,8363) = 1 vez por mês
0,0959863 (2/20,8363) = 2 vez por mês
0,1919727 (4/20,8363) = 4 vez por mês

Campina Grande, 17 de Fevereiro de 2020.

Prefeito Universitário

PREFEITURA UNIVERSITÁRIA PU		IDENTIFICAÇÃO-LOCALIZAÇÃO				61 Estimativa Profissionais
Arquivo Geral - Bloco AK1		Bloco AK1				
AMBIENTES	Produtividade IN-05/2017	Frequência Limpeza		ÁREAS -(m²)		L 0.44
		IN - 05/2017	Adotada pelo PU (*)	Medidas	Produção mensal estimada p/Frequência	
I - Áreas Internas						
Pisos acarpetados	1,200	diária			-	-
Pisos frios	1,200	diária	1	425.47	8,865.17	0.35
Piso frios - banheiros	300	diária	1	18.00	375.05	0.06
Laboratórios	450	diária			-	-
Almoxarifados/galpões	2,500	diária			-	-
Oficinas	1,800	diária			-	-
Áreas com espaços livres - saguão, hall e salão	1,500	diária			-	-
II - Áreas Externas						
Pisos pavimentados adjacentes/contíguos às edificações	1,200	diária			-	-
Varrições de passeios e arruamentos	9,000	diária			-	-
Pátios e áreas verdes alta frequência	2,700	4 vezes ao mês			-	-
Pátios e áreas verdes média frequência	2,700	2 vezes ao mês			-	-
Pátios e áreas verdes baixa frequência	2,700	1 vez ao mês			-	-
Coleta de detritos em pátios e áreas verdes com frequência diária	100,000	diaria			-	-
III -Esquadrias externas						
Face externa com exposição à situação de risco	160	2 vezes ao mês				
Face externa sem exposição à situação de risco	380	2 vezes ao mês	0.0479932	57.00	57.00	0.01
Face interna	380	2 vezes ao mês	0.0479932	114.00	114.00	0.01
IV -Fachadas envidraçadas						
Fachadas envidraçadas	160	1 vez semestre			-	-
V -Áreas Hospitalares e Assemelhadas						
Áreas hospitalares - Administrativas	450	diária			-	-
Ambientes cirúrgicos, enfermarias, ambulatórios, laboratórios, farmácias, etc.	450	diária			-	-

(*) Legenda do Padrão de Frequência Adotada pela Unidade da UFCG:

1 = Uma vez ao dia
½ = Dia sim, dia não
⅓ = Dia sim, 2 dias não
0,0479932 (1/20,8363) = 1 vez por mês
0,0959863 (2/20,8363) = 2 vez por mês
0,1919727 (4/20,8363) = 4 vez por mês

Campina Grande, 17 de Fevereiro de 2020.

Prefeito Universitário

Unidade de Esporte - Vestiário campo futebol - Guarita - Bloco

PREFEITURA UNIVERSITÁRIA PU		IDENTIFICAÇÃO-LOCALIZAÇÃO				61 Estimativa Profissionais
Bloco AE						
AMBIENTES	Produtividade IN-05/2017	Frequência Limpeza		ÁREAS -(m²)		L 3.35
		IN - 05/2017	Adotada pelo PU (*)	Medidas	Produção mensal estimada p/Frequência	
I - Áreas Internas						
Pisos acarpetados	1,200	diária			-	-
Pisos frios	1,200	diária	1	1,308.21	27,258.26	1.09
Piso frios - banheiros	300	diária	4	168.00	14,001.99	2.24
Laboratórios	450	diária			-	-
Almoxarifados/galpões	2,500	diária			-	-
Oficinas	1,800	diária			-	-
Áreas com espaços livres - saguão, hall e salão	1,500	diária			-	-
II - Áreas Externas						
Pisos pavimentados adjacentes/contíguos às edificações	1,200	diária			-	-
Varrições de passeios e arruamentos	9,000	diária			-	-
Pátios e áreas verdes alta frequência	2,700	4 vezes ao mês			-	-
Pátios e áreas verdes média frequência	2,700	2 vezes ao mês			-	-
Pátios e áreas verdes baixa frequência	2,700	1 vez ao mês			-	-
Coleta de detritos em pátios e áreas verdes com frequência diária	100,000	diária			-	-
III -Esquadrias externas						
Face externa com exposição à situação de risco	160	2 vezes ao mês			-	-
Face externa sem exposição à situação de risco	380	2 vezes ao mês	0.0479932	96.77	96.77	0.01
Face interna	380	2 vezes ao mês	0.0479932	96.77	96.77	0.01
IV -Fachadas envidraçadas						
Fachadas envidraçadas	160	1 vez semestre			-	-
V -Áreas Hospitalares e Assemelhadas						
Áreas hospitalares - Administrativas	450	diária			-	-
Ambientes cirúrgicos, enfermarias, ambulatórios, laboratórios, farmácias, etc.	450	diária			-	-

(*) Legenda do Padrão de Frequência Adotada pela Unidade da UFCG:

1 = Uma vez ao dia
½ = Dia sim, dia não
⅓ = Dia sim, 2 dias não
0,0479932 (1/20,8363) = 1 vez por mês
0,0959863 (2/20,8363) = 2 vez por mês
0,1919727 (4/20,8363) = 4 vez por mês

Campina Grande, 17 de Fevereiro de 2020.

Prefeito Universitário

UNIVERSIDADE FEDERAL DE CAMPINA GRANDE
PREFEITURA UNIVERSITÁRIA
PU

PREFEITURA UNIVERSITÁRIA PU		IDENTIFICAÇÃO-LOCALIZAÇÃO				61 Estimativa Profissionais
Museu do semi-árido MISA		MISA				
AMBIENTES	Produtividade IN-05/2017	Frequência Limpeza		ÁREAS -(m²)		L 0.00
		IN - 05/2017	Adotada pelo PU (*)	Medidas	Produção mensal estimada p/Frequência	
I - Áreas Internas						
Pisos acarpetados	1,200	diária			-	-
Pisos frios	1,200	diária	0	520.80	-	-
Piso frios - banheiros	300	diária	0	17.55	-	-
Laboratórios	450	diária			-	-
Almoxarifados/galpões	2,500	diária			-	-
Oficinas	1,800	diária			-	-
Áreas com espaços livres - saguão, hall e salão	1,500	diária			-	-
II - Áreas Externas						
Pisos pavimentados adjacentes/contíguos às edificações	1,800	diária			-	-
Varrições de passeios e arruamentos	9,000	diária			-	-
Pátios e áreas verdes alta frequência	2,700	4 vezes ao mês			-	-
Pátios e áreas verdes média frequência	2,700	2 vezes ao mês			-	-
Pátios e áreas verdes baixa frequência	2,700	1 vez ao mês			-	-
Coleta de detritos em pátios e áreas verdes com frequência diária	100,000	diária			-	-
III -Esquadrias externas						
Face externa com exposição à situação de risco	160	2 vezes ao mês			-	-
Face externa sem exposição à situação de risco	380	2 vezes ao mês	0.0000000	70.60	-	-
Face interna	380	2 vezes ao mês	0.0000000	90.60	-	-
IV -Fachadas envidraçadas						
Fachadas envidraçadas	160	1 vez semestre			-	-
V -Áreas Hospitalares e Assemelhadas						
Áreas hospitalares - Administrativas	450	diária			-	-
Ambientes cirúrgicos, enfermarias, ambulatórios, laboratórios, farmácias, etc.	450	diária			-	-

(*) Legenda do Padrão de Frequência Adotada pela Unidade da UFCG:

1 = Uma vez ao dia
½ = Dia sim, dia não
⅓ = Dia sim, 2 dias não
0,0479932 (1/20,8363) = 1 vez por mês
0,0959863 (2/20,8363) = 2 vez por mês
0,1919727 (4/20,8363) = 4 vez por mês

Campina Grande, 17 de Fevereiro de 2020.

Prefeito Universitário

AMBIENTES	Produti- vidade IN05/2017	Máximo Unit. (R\$)	Mínimo Unit. (R\$)	
I - Áreas Internas				Máximo/Mínimo
Pisos acarpetados	1,200	3.00	2.49	3.00
Pisos frios	1,200	4.51	3.81	4.51
Piso frios - banheiros	300	4.51	3.81	4.51
Laboratórios	450	8.20	6.93	8.20
Almoxarifados/galpões	2,500	2.01	1.69	2.01
Oficinas	1,800	2.26	1.91	2.26
Áreas com espaços livres - saguão, <i>hall</i> e salão	1,500	3.38	2.86	3.38
II - Áreas Externas				
Pisos pavimentados adjacentes/contíguos às edificações	1,800	2.00	1.66	1.66
Varrições de passeios e arruamentos	6,000	0.45	0.38	0.45
Pátios e áreas verdes alta frequência	1,800	2.26	1.91	2.26
Pátios e áreas verdes média frequência	1,800	2.26	1.91	2.26
Pátios e áreas verdes baixa frequência	1,800	2.26	1.91	2.26
Coleta de detritos em pátios e áreas verdes com frequência diária	100,000	0.03	0.02	0.03
III -Esquadrias externas				
Face externa com exposição à situação de risco	160	2.08	1.75	2.08
Face externa sem exposição à situação de risco	380	0.80	0.67	1.04
Face interna	380	1.04	0.88	1.04
IV -Fachadas envidraçadas				
Fachadas envidraçadas	160	0.21	0.18	0.21
V -Áreas Hospitalares e Assemelhados				
Áreas hospitalares - Administrativas	450	8.20	6.93	8.20
Ambientes cirúrgicos, enfermarias, ambulatorios, laboratórios, farmácias, etc.	450	8.20	6.93	8.20

2016			MÉDIA		2015	
4.17	4.82	600	3.81	4.51	4.2	3.45
4.17	4.82		3.81	4.51	4.2	3.45
4.17	4.82		3.81	4.51	4.2	3.45
5.56	6.42		5.92	7.03	7.64	6.27
1	1.6		1.27	1.74	1.87	1.53
1.39	0		1.56	1.05	2.1	1.73
1.66			2.13	1.58	3.15	2.59
2.08	2.41	1200	1.91	2.26	2.1	1.73
0.41	0.48		0.38	0.45	0.42	0.346
2.08	2.41		1.91	2.26	2.1	1.73
2.08	2.41		1.91	2.26	2.1	1.73
2.08	2.41		1.91	2.26	2.1	1.73
0.02496	0.02892		0.0229	0.02706	0.0252	0.02076
1.32	1.54	220	1.45	1.73	1.92	1.58
0.96	1.12		0.88	1.04	0.96	0.79
0.96	1.12		0.88	1.04	0.96	0.79
0.20	0.23		0.18	0.21	0.19	0.16
5.56	6.42		5.92	7.03	7.64	6.27
5.56	6.42		5.92	7.03	7.64	6.27

CAMPUS I - UNIDADES	Produtividade IN 05/2017	PRODUÇÃO mensal ESTIMADA pela FREQUÊNCIA ADOTADA por CENTRO/PU							Total mensal de produção estimada (m²)
		CCBS	CCT	CEEI	CH	CTRN	PU		
I - Áreas Internas		112,975.27	171,631.36	200,064.01	270,959.67	276,459.78	674,931.60	-	1,707,021.69
Pisos acarpetados	1,200	-	-	-	-	-	-		-
pisos frios	1,200	89,870.73	82,056.32	91,086.30	251,862.58	162,647.30	586,176.67		1,263,699.90
banheiros	800	19,636.96	17,374.04	23,721.35	15,940.39	19,470.27	79,378.59		175,521.61
laboratórios	800	3,467.58	69,122.45	72,604.56	3,156.70	93,862.66	-		242,213.94
almoxarifados/galpões	2,500	-	3,078.56	12,651.80	-	-	9,376.34		25,106.70
oficinas	1,800	-	-	-	-	448.29	-		448.29
áreas Com espaços Livres - saguão, hall e salão	1,500	-	-	-	-	31.25	-		31.25
II - Áreas Externas		563,112.06	-	-	-	-	6,841,005.90	-	7,404,117.96
pisos pavim. adjacentes/contiguos às edificações	2,700	35,796.03	-	-	-	-	285,989.33		321,785.36
varrições de passeios e arruamentos	9,000	105,464.39	-	-	-	-	788,245.56		893,709.95
pátios e áreas verdes alta frequência	2,700	1,900.62	-	-	-	-	88,359.66		90,260.28
pátios e áreas verdes média frequência	2,700	-	-	-	-	-	-		-
pátios e áreas verdes baixa frequência	2,700	1,969.63	-	-	-	-	38,399.99		40,369.62
coleta detritos em pátios/áreas verdes com freq. diária	100,000	417,981.39	-	-	-	-	5,640,011.36		6,057,992.74
III -Esquadrias externas		6,891.34	2,970.94	4,036.63	4,347.96	3,943.25	9,060.45	-	31,250.58
face externa com exposição à situação de risco	160	697.22	1,061.53	870.89	1,339.46	855.70	1,992.12		6,816.92
face externa sem exposição à situação de risco	380	2,751.84	460.16	1,234.00	834.52	1,125.93	2,347.18		8,753.62
face interna	380	3,442.28	1,449.25	1,931.75	2,173.98	1,961.63	4,721.15		15,680.03
IV -Fachadas envidraçadas		-	-	-	-	-	-	-	-
Fachadas envidraçadas	160	-	-	-	-	-	-		-
V -Áreas Hospitalares e Assemelhados		-	-	-	-	-	1,805.88	-	1,805.88
Áreas hospitalares - Administrativas	450	-	-	-	-	-	-		-
Amb. cirúrgicos, enferm. Ambulat. laboratórios, farmácias,	450	-	-	-	-	-	1,805.88		1,805.88
Total mensal PRODUÇÃO ESTIMADA POR CENTRO/PU/REITORIA (m²)		682,978.67	174,602.31	204,100.64	275,307.63	280,403.03	7,526,803.83	-	9,144,196.11

CAMPUS I - UNIDADES	Preço mensal máximo (m²)	CUSTO MÁXIMO MENSAL POR UNIDADE							Total Mensal R\$
		CCBS	CCT	CEEI	CH	CTRN	PU		
I - Áreas Internas		25,067.49	49,020.58	54,640.54	59,208.03	76,411.87	144,961.14	-	409,309.65
Pisos acarpetados	3.00	-	-	-	-	-	-	-	-
pisos frios	4.51	19,452.45	17,761.02	19,715.56	54,515.45	35,204.87	126,877.46	-	273,526.80
pisos frios - banheiros	4.51	4,250.40	3,760.60	5,134.47	3,450.29	4,214.32	17,181.43	-	37,991.51
laboratórios	8.20	1,364.64	27,202.72	28,573.08	1,242.30	36,939.08	-	-	95,321.83
almoxarifados/galpões	2.01	-	296.24	1,217.44	-	-	902.25	-	2,415.92
oficinas	2.26	-	-	-	-	48.52	-	-	48.52
áreas Com espaços Livres - saguão, <i>hall</i> e salão	3.38	-	-	-	-	5.07	-	-	5.07
II - Áreas Externas		6,091.22	-	-	-	-	60,851.23	-	66,942.45
pisos pavim. adjacentes/contíguos às edificações	1.66	2,851.82	-	-	-	-	22,784.39	-	25,636.21
varrições de passeios e arruamentos	0.45	2,277.71	-	-	-	-	17,023.68	-	19,301.39
pátios e áreas verdes alta frequência	2.26	205.69	-	-	-	-	9,562.69	-	9,768.38
pátios e áreas verdes média frequência	2.26	-	-	-	-	-	-	-	-
pátios e áreas verdes baixa frequência	2.26	213.16	-	-	-	-	4,155.82	-	4,368.99
coleta detritos em pátios/áreas verdes com freq. diária	0.03	542.83	-	-	-	-	7,324.65	-	7,867.49
III -Esquadrias externas		378.77	201.27	244.95	283.88	239.53	551.67	-	1,900.06
face externa com exposição à situação de risco	2.08	69.60	105.97	86.94	133.71	85.42	198.86	-	680.50
face externa sem exposição à situação de risco	1.04	137.35	22.97	61.59	41.65	56.20	117.15	-	436.92
face interna	1.04	171.81	72.34	96.42	108.51	97.91	235.65	-	782.64
IV -Fachadas envidraçadas		-	-	-	-	-	-	-	-
Fachadas envidraçadas	0.21	-	-	-	-	-	-	-	-
V -Áreas Hospitalares e Assemelhados		-	-	-	-	-	710.69	-	710.69
Áreas hospitalares - Administrativas	8.20	-	-	-	-	-	-	-	-
Amb. cirúrgicos, enferm. Ambulat. laboratórios, farmácias, etc.	8.20	-	-	-	-	-	710.69	-	710.69
Total mensal por Unidade		31,537.48	49,221.85	54,885.49	59,491.91	76,651.40	207,074.73	-	478,862.85

Observação: Custo máximo estimado (Servente Limpeza e (1) um Encarregado para cada grupo de até 30(trinta) serventes, com fornecimento dos materiais de limpeza e higiene, equipamentos e utensílios, nas unidades discriminadas da UFCC.

478,862.85

CAMPUS I - UNIDADES	Estimativa Profissionais de acordo com a frequência x produtividade x área - IN 05/2017							Quant. Profis.
	CCBS	CCT	CEEI	CH	CTRN	PU		
I - Áreas Internas	7.11	13.49	15.42	12.96	19.64	36.32	-	104.95
Pisos acarpetados	-	-	-	-	-	-	-	-
pisos frios	3.59	3.28	3.64	10.07	6.50	23.44	-	50.54
pisos frios - banheiros	3.14	2.78	3.79	2.55	3.11	12.70	-	28.08
laboratórios	0.37	7.37	7.74	0.34	10.01	-	-	25.83
almoxarifados/galpões	-	0.06	0.24	-	-	0.18	-	0.48
oficinas	-	-	-	-	0.01	-	-	0.01
áreas Com espaços Livres - saguão, hall e salão	-	-	-	-	0.00	-	-	0.00
II - Áreas Externas	2.10	-	-	-	-	20.02	-	22.12
pisos pavim. adjacentes/contíguos às edificações	0.95	-	-	-	-	7.63	-	8.58
varrições de passeios e arruamentos	0.84	-	-	-	-	6.31	-	7.15
pátios e áreas verdes alta frequência	0.05	-	-	-	-	2.36	-	2.41
pátios e áreas verdes média frequência	-	-	-	-	-	-	-	-
pátios e áreas verdes baixa frequência	0.05	-	-	-	-	1.02	-	1.08
coleta detritos em pátios/áreas verdes com freq. diária	0.20	-	-	-	-	2.71	-	2.91
III -Esquadrias externas	0.99	0.55	0.66	0.78	0.65	1.49	-	5.12
face externa com exposição à situação de risco	0.21	0.31	0.26	0.40	0.26	0.60	-	2.03
face externa sem exposição à situação de risco	0.35	0.06	0.16	0.11	0.14	0.30	-	1.11
face interna	0.43	0.18	0.24	0.27	0.25	0.60	-	1.98
IV -Fachadas envidraçadas	-	-	-	-	-	-	-	-
Fachadas envidraçadas	-	-	-	-	-	-	-	-
V -Áreas Hospitalares e Assemelhados	-	-	-	-	-	0.19	-	0.19
Áreas hospitalares - Administrativas	-	-	-	-	-	-	-	-
Amb. cirúrgicos, enferm. Ambulat. laboratórios, farmácias, etc.	-	-	-	-	-	0.19	-	0.19
Total Profissionais	10	14	16	14	20	58	-	132
Total de Encarregados							-	4
Total geral de profissionais								136

Custo máximo estimado por POSTO DE SERVIÇO (Servente Limpeza e Encarregados) com fornecimento dos materiais de limpeza e higiene, equipamentos e utensílios, nas unidades discriminadas da UFCG.

R\$ 3,511.30

Tipos de Áreas	CUSTO MÁXIMO ANUAL DOS SERVIÇOS	Custo Médio (m²)
----------------	---------------------------------	------------------

Tipos de Áreas	Vr mensal máximo (m²) - Portaria nº07/2015	Produção Anual (Área limpa estimada)	Custo Estimado Anual	Custo médio (m²)
I - Áreas Internas		20,484,260.29	R\$ 4,911,715.86	
Pisos acarpetados	4.51	-	R\$ -	R\$ -
pisos frios	4.51	15,164,398.79	R\$ 3,282,321.65	R\$ 4.51
pisos frios - banheiros	4.51	2,106,259.26	R\$ 455,898.09	R\$ 4.51
laboratórios	8.20	2,906,567.27	R\$ 1,143,861.99	R\$ 8.20
almoxarifados/galpões	2.01	301,280.40	R\$ 28,991.10	R\$ 2.01
oficinas	2.26	5,379.52	R\$ 582.20	R\$ 2.26
áreas Com espaços Livres - saguão, hall e salão	3.38	375.05	R\$ 60.84	R\$ 3.38
II - Áreas Externas		88,849,415.53	R\$ 803,309.35	
pisos pavim. adjacentes/contiguos às edificações	2.26	3,861,424.37	R\$ 307,634.49	R\$ 1.66
varrições de passeios e arruamentos	0.45	10,724,519.45	R\$ 231,616.64	R\$ 0.45
pátios e áreas verdes alta frequência	2.26	1,083,123.36	R\$ 117,220.58	R\$ 2.26
pátios e áreas verdes média frequência	2.26	-	R\$ -	R\$ -
pátios e áreas verdes baixa frequência	2.26	484,435.43	R\$ 52,427.82	R\$ 2.26
coleta detritos em pátios/áreas verdes com freq. diária	0.03	72,695,912.92	R\$ 94,409.82	R\$ 0.03
III -Esquadrias externas		375,006.93	R\$ 22,800.71	
face externa com exposição à situação de risco	2.08	81,803.07	R\$ 8,166.06	R\$ 2.08
face externa sem exposição à situação de risco	1.04	105,043.47	R\$ 5,243.02	R\$ 1.04
face interna	1.04	188,160.39	R\$ 9,391.63	R\$ 1.04
IV -Fachadas envidraçadas		0.00	R\$ -	
Fachadas envidraçadas	0.21	-	R\$ -	R\$ -
V -Áreas Hospitalares e Assemelhados		21,670.59	R\$ 8,528.33	
Áreas hospitalares - Administrativas	8.20	-	R\$ -	R\$ -
Amb. cirúrgicos, enferm. Ambulat. laboratórios, farmácias, etc.	8.20	21,670.59	R\$ 8,528.33	R\$ 8.20
Total geral		109,730,353.34	R\$ 5,746,354.25	